+더 쉽고 편안한, 새로운 금융

일등을 넘어, 일류 신한으로

신한금융그룹

1H 2022

신한금융지주회사

Contents

1 신한금융그룹

신한금융그룹현황	04
미션, 비전 및 전략방향	11
ESG 경영체계 구축현황	23

2 그룹사 현황

신한은행	34
신한카드	37
신한투자증권	39
신한라이프	41
신한캐피탈	44
신한자산운용	46
제주은행	48
신한저축은행	49
신한자산신탁	50
신한DS	51
신한아이타스	52
신한리츠운용	54
신한AI	56
신한벤처투자	58
신한EZ손해보험	59

신한금융지주회사

신한금융그룹

신한금융그룹현황

미션, 비전 및 전략방향

ESG 경영체계 구축현황

1

신한금융그룹현황

신한금융그룹현황 **04**
미션, 비전 및 전략방향 11
ESG 경영체계 구축현황 23

1 신한금융그룹

신한금융그룹현황
미션, 비전 및 전략방향
ESG 경영체계 구축현황

주요 현황

(2022년 6월말 기준)

한눈에 보는 신한금융그룹

당기순이익
2.72 조원

연결총자산
683 조원

시가총액
19.0 조원
(2022년 6월말 기준)

ROA
0.84 %

ROE
12.31 %

임직원 수
3 만여 명

주요주주 [1]

(보통주 기준)

- 국민연금공단 8.76% [2]
- BlackRock Fund Advisors 5.63% [3]
- SFG 우리사주조합 4.93%
- Centennial Investment Limited 3.96%
- BNP Paribas SA 3.62%
- Supreme, L.P. 3.62%
- Citi Bank [ADR Dept.] 3.04%

1 2021년 신한금융지주회사 현황 (경영공시) 기준
2 국민연금공단이 공시한 '주식등의 대량보유상황보고서' 기준 (2022.04.05)
3 BlackRock Fund Advisors가 공시한 '주식등의 대량보유상황보고서' 기준 (2018.09.27)

16개 자회사,
30개 손자회사
보유

(2022년 7월말 기준)

1 신한금융그룹

신한금융그룹현황

미션, 비전 및 전략방향

ESG 경영체계 구축현황

사업 다변화를 통한 지속성장

(2022년 6월말 기준)

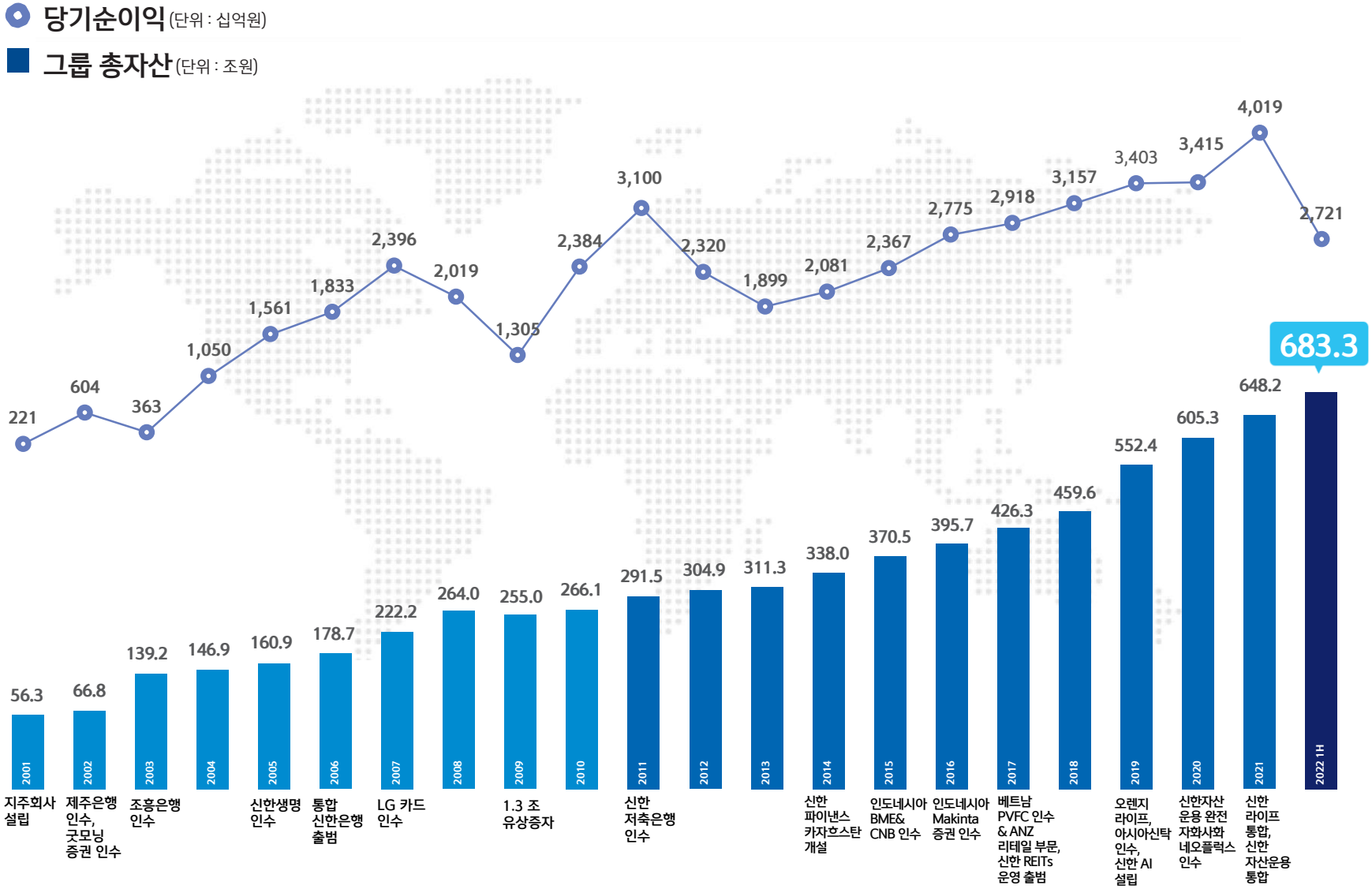

1 신한금융그룹

신한금융그룹현황

미션, 비전 및 전략방향

ESG 경영체계 구축현황

주요 그룹사 현황

(2022년 6월말 기준)

대한민국을 대표하는 종합 금융그룹

신한금융그룹

Banking		Consumer Finance		Insurance		Capital Markets	
신한은행	제주은행	신한카드	신한저축은행	신한라이프	신한EZ손해보험[2]	신한투자증권[3]	신한캐피탈
100%	75.3%	100%	100%	100%	100%	100%	100%
국내 최우량 상업은행	제주 지역 점유율 1위 향토은행	국내 1위 신용카드회사	국내 주요 서민금융회사	국내 주요 생명보험사	디지털 손해보험사	국내 주요 증권사	IB에 강점을 가진 종합여신전문금융회사
총자산 581.5 조원	총자산 7.2 조원	총자산 41.8 조원	총자산 3.1 조원	총자산 68.5 조원	총자산 154.2 십억원	총자산 72.1 조원	총자산 12.8 조원
총자본 29.6 조원	총자본 506.2 십억원	총자본 7.2 조원	총자본 303.6 십억원	총자본 3.7 조원	총자본 56.1 십억원	총자본 5.2 조원	총자본 1.9 조원

Capital Markets					Others	
신한자산운용	신한리츠운용	신한자산신탁	신한AI	신한벤처투자	신한DS	신한아이타스
100%	75.31%	60%	100%	100%	100%	99.8%
국내 주요 자산 운용사	부동산 전문 REITs 운용사	선도적 지위의 부동산신탁회사	인공지능 기반의 투자자문 회사	전업 벤처투자사	금융 IT 전문회사	국내 1위 펀드 서비스 전문회사
총자산 63.0 조원	총자산 2.9 조원	총자산 67.6 조원	총자산 43.2 십억원	총자산 793.9 십억원	총자산 99.2 십억원	총자산 89.0 십억원
총자본 234.8 십억원	총자본 52.4 십억원	총자본 291.5 십억원	총자본 41.5 십억원	총자본 79.3 십억원	총자본 43.5 십억원	총자본 79.7 십억원

1 총자산: AUM 포함 기준, 자본총계: 연결재무제표 기준

2 신한EZ손해보험 인수 '22.6.30 (동일자 BNP파리바 카디프 손해보험에서 사명 변경)

3 신한투자증권으로 사명 변경 '22.10.01

1 신한금융그룹

신한금융그룹현황

미션, 비전 및 전략방향

ESG 경영체계 구축현황

주요 그룹사 현황

(2022년 6월말 기준)

(단위 : 십억원)		지분율	자산총계[1]	자본총계	당기순이익[2]	ROA	ROE
은행			588,714.3	30,063.7	1,693.3		
Bank	신한은행	100.0%	581,466.3	29,557.5	1,683.0	0.70%	11.61%
	제주은행	75.3%	7,248.0	506.2	10.2	0.29%	4.06%
비은행			336,965.9	19,220.7	1,200.7		
Consumer Finance	신한카드	100.0%	41,764.6	7,225.0	412.7	2.08%	11.90%
	신한저축은행	100.0%	3,130.4	303.6	21.7	1.57%	18.13%
Insurance	신한생명	100.0%	68,515.4	3,749.7	277.5	0.81%	12.55%
	신한EZ손해보험[3]	94.5%	154.2	56.1	-	-	-
Capital Markets	신한투자증권	100.0%	72,126.6	5,150.7	189.1	0.80%	7.48%
	신한캐피탈	100.0%	12,834.7	1,890.6	203.6	3.46%	22.82%
	신한자산운용	100.0%	62,999.4	234.8	40.9	24.54%	37.13%
	신한리츠운용	100.0%	2,868.3	54.2	1.8	5.71%	6.67%
	신한자산신탁	100.0%	67,590.6	291.5	40.5	22.99%	32.59%
	신한AI	100.0%	43.2	41.5	0.1	0.40%	0.42%
	신한벤처투자	100.0%	793.9	79.3	3.6	6.61%	9.40%
Others	신한 DS	100.0%	99.2	43.5	3.5	7.20%	16.48%
	신한아이타스	99.8%	89.0	79.7	4.6	10.45%	11.71%
	신한신용정보[4]	100.0%	30.8	20.5	1.0	6.69%	10.44%

1 자산총계: AUM 포함 기준
2 당기순이익: 지분율 감안 전 기준
3 신한EZ손해보험 인수 '22.6.30 (동일자 BNP파리바 카디프 손해보험에서 사명 변경)
4 신한신용정보: 신한카드로 지분매각 '22.7.28

1 신한금융그룹

신한금융그룹현황
미션, 비전 및 전략방향
ESG 경영체계 구축현황

신한금융그룹

다변화된 수익기반 & 고객기반

(2022년 6월말 기준)

신한금융그룹 협업모델 (사업부문제)

다변화된 수익기반

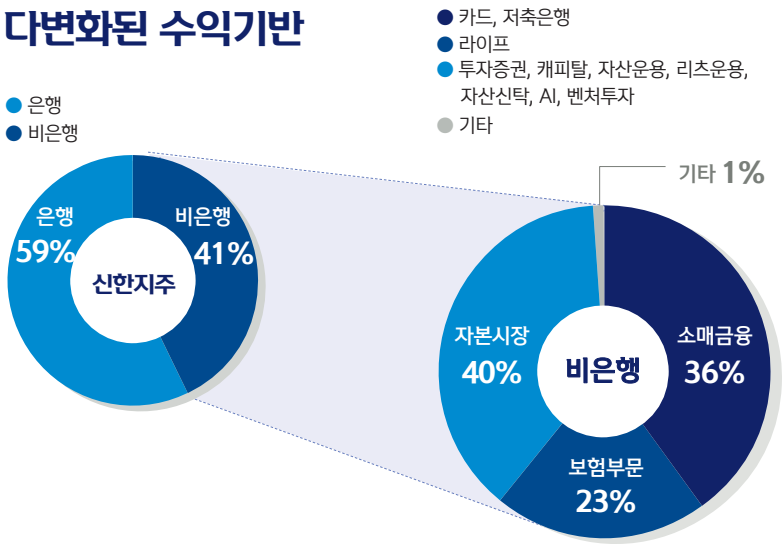

차별화된 그룹 시너지를 통한 그룹 교차 고객화

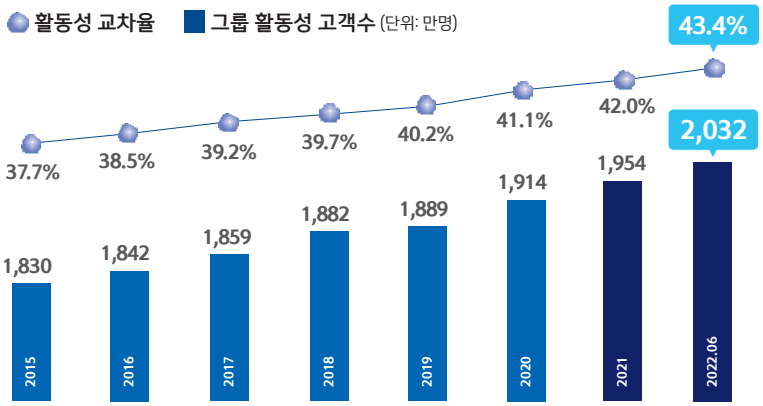

1 신한금융그룹

신한금융그룹현황

미션, 비전 및 전략방향

ESG 경영체계 구축현황

지배구조 현황

주주 구성

국내
33.6%

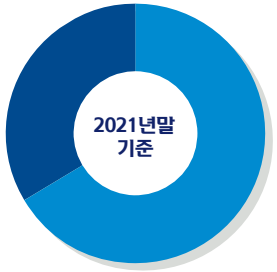

외국인
66.4%

주요 주주[1]

(2021년말 기준)

회사명	지분율 (%)
국민연금공단[2]	8.76%
BlackRock Fund Advisors[3]	5.63%
신한금융지주회사 우리사주조합	4.93%
CENTENNIAL INVESTMENT LIMITED	3.96%
BNP Paribas SA	3.62%
SUPREME, L.P.	3.62%
Citibank N.A. (ADR dept.)	3.04%
Norges Bank	2.02%
The Government of Singapore	1.83%
Vanguard Total Int'l Stock Index	1.24%
Peoples Bank of China	1.07%

CEO & 그룹사 경영진

조용병 회장

신한금융지주회사 대표이사 회장 (現)

주요 경력

· 2015 신한은행 은행장
· 2013 신한BNP파리바자산운용 사장
· 2009 신한은행 부행장

그룹사 경영진 현황 (2022년 7월말 기준)

01	신한은행	**진옥동** 은행장	08	신한저축은행	**이희수** 대표이사
02	신한카드	**임영진** 대표이사	09	신한자산신탁	**배일규** 대표이사
03	신한투자증권	**이영창** 대표이사	10	신한DS	**조경선** 대표이사
	신한투자증권	**김상태** 대표이사	11	신한아이타스	**정지호** 대표이사
04	신한라이프	**성대규** 대표이사	12	신한리츠운용	**김지욱** 대표이사
05	신한캐피탈	**정운진** 대표이사	13	신한 AI	**배진수** 대표이사
06	신한자산운용	**김희송** 대표이사	14	신한벤처투자	**이동현** 대표이사
	신한자산운용	**조재민** 대표이사	15	신한EZ손해보험	**강병관** 대표이사
07	제주은행	**박우혁** 은행장			

1 2021년 신한금융지주회사 현황 (경영공시) 기준

2 국민연금공단이 공시한 주식등의대량보유상황보고서 기준 (2022.04.05)

3 BlackRock Fund Advisors가 공시한 주식등의대량보유상황 보고서 기준 (2018.09.27)

미션, 비전 및 전략방향

신한금융그룹현황 04
미션, 비전 및 전략방향 11
ESG 경영체계 구축현황 23

1 신한금융그룹

신한금융그룹현황

미션, 비전 및 전략방향

ESG 경영체계 구축현황

그룹 가치경영체계

신한WAY 2.0

신한금융그룹이 지향하는 바와 모든 신한인의 생각·행동 기준을 나타내는 가치체계

미션

금융으로 세상을 이롭게 한다

미래를 함께 하는 따뜻한 금융

핵심가치

바르게
고객과 미래를 기준으로 바른 길을 선택한다

빠르게
빠르게 실행하고 배우며 성장한다

다르게
다름을 존중하며 남다른 결과를 만든다

비전

+ 더 쉽고 편안한, 더 새로운 금융

1 신한금융그룹

신한금융그룹현황

미션, 비전 및 전략방향

ESG 경영체계 구축현황

그룹 비전

+ 더 쉽고 편안한, 더 새로운 금융

고객이 금융에 바라는 가장 중요한 가치를 담았습니다

+ 더 쉽고

쉽고 편리한

고객이 금융을 더 쉽고 편하게 이용할 수 있도록 온·오프라인 금융서비스를 개선하며, 디지털 생태계를 통해 고객의 일상과 비즈니스에 금융을 더욱 가깝게 연결하겠습니다.

+ 더 편안한,

안전하고 신뢰할 수 있는

고객이 꿈을 실현할 수 있도록 안전하고, 신뢰할 수 있는, 올바른 금융을 제공함으로써 고객의 마음을 더 편안하게 하겠습니다.

+ 더 새로운 금융

참신하고 독창적인

신한만의 전문성과 혁신적인 디지털 기술을 창조적으로 융합한, 참신하고 독창적인 '一流' 금융서비스를 통해 고객에게 더 새로운 가치를 제공하겠습니다.

1 신한금융그룹
신한금융그룹현황
미션, 비전 및 전략방향
ESG 경영체계 구축현황

그룹 전략

F.R.E.S.H 2020s

신한금융그룹은 비전 '더 쉽고 편안한, 더 새로운 금융' 달성을 위한 중기지향점으로 '一流신한'을 선정하고
시대적 변화의 흐름 속에서의 차별적인 성장 방법론으로 'F.R.E.S.H 2020s' 아래와 같이 추진하고 있습니다.

신한의 차별적 성장 방향성

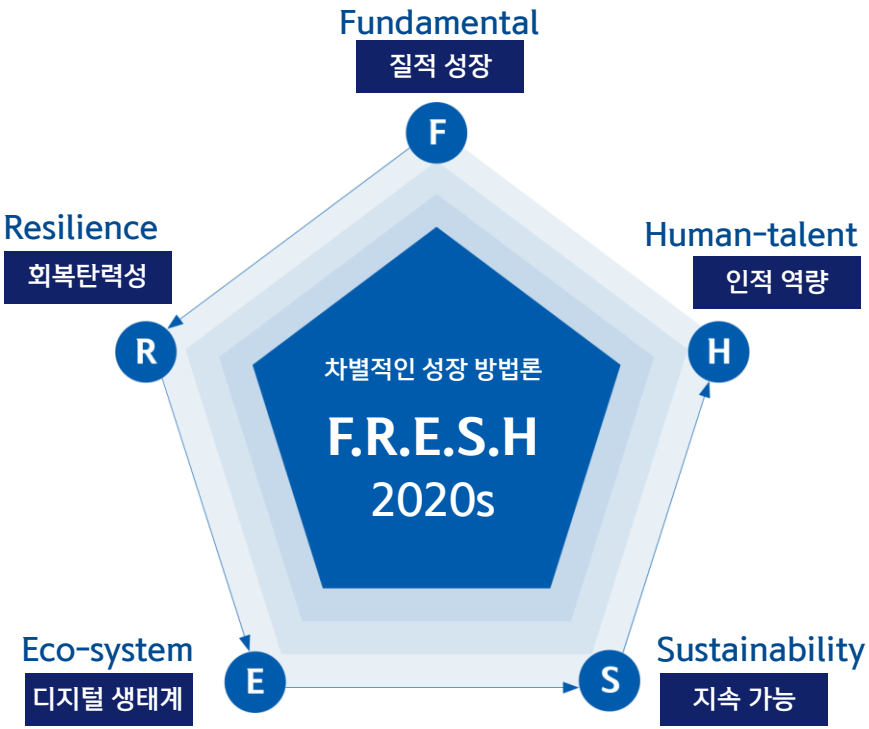

F.R.E.S.H 2020s의 4대 전략

01 효율적인 성장 추구

02 글로벌 연결과 확장

03 혁신 · 개방형 디지털 전환

04 지속가능한 성과 창출

1 신한금융그룹

신한금융그룹현황

미션, 비전 및 전략방향

ESG 경영체계 구축현황

4대 전략 > 01

효율적인 성장 추구

신한금융그룹은 '효율적인 성장 추구' 전략 하에 그룹의 기존 사업의 효율적 성장을 이루고

이를 통해 미래성장 영역에 선제적으로 투자하여 선순환 체계를 구축하고자 합니다.

효율적인 성장 전략

효율적인 성장 전략 : 세부 관리 요소

1 신한금융그룹

신한금융그룹현황

미션, 비전 및 전략방향

ESG 경영체계 구축현황

4대 전략 > 02

글로벌 연결과 확장

신한금융그룹 글로벌 네트워크: 20개국 247네트워크

(2022년 6월말 기준, USD)

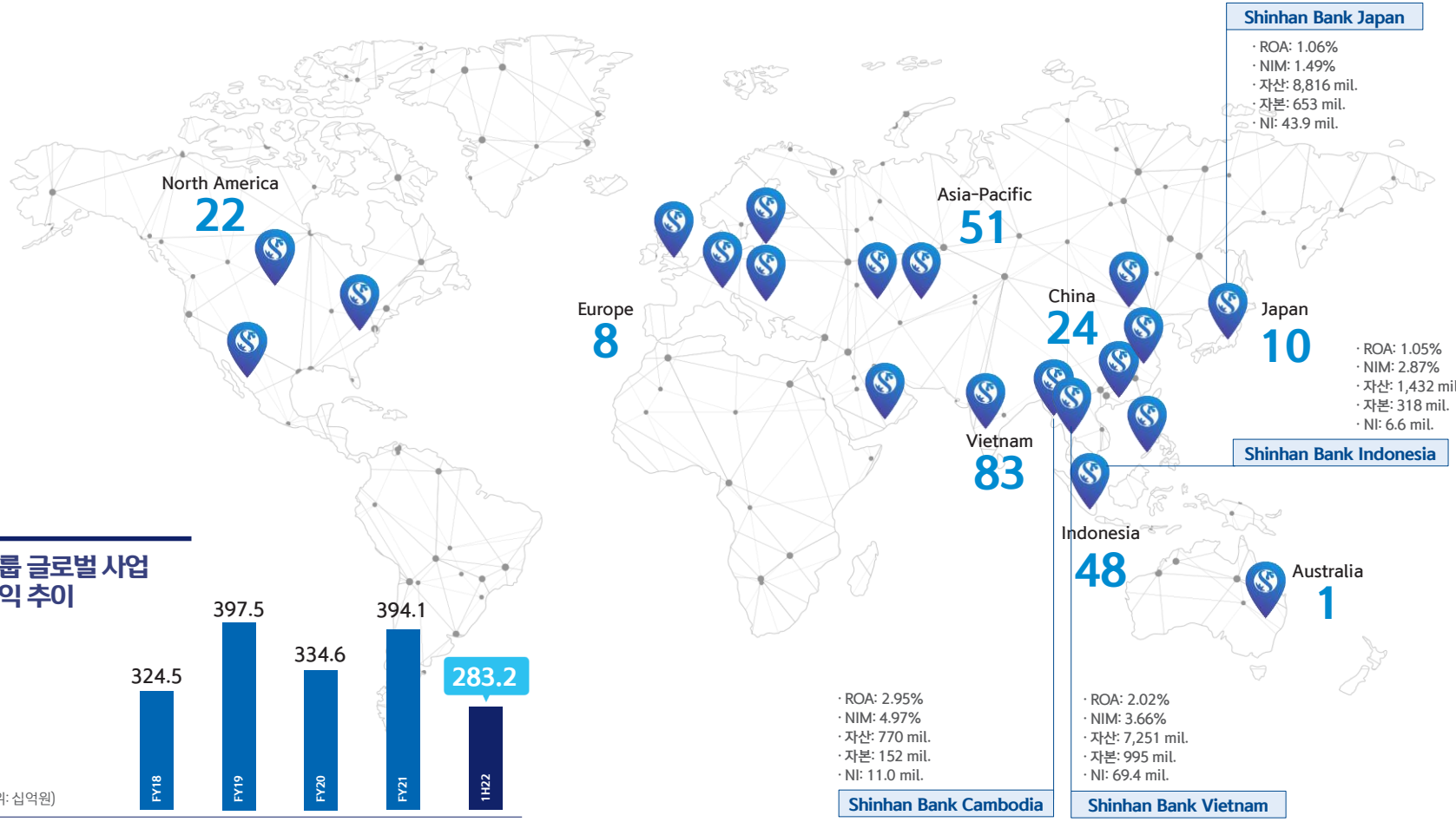

그룹 글로벌 사업 손익 추이

진출국가

20

네트워크

244

· 신한은행 (20개국,165개)
· 신한카드 (4개국, 69개)
· 신한투자증권 (5개국, 7개)
· 신한라이프 (2개국, 3개)
· 신한자산운용 (1개국, 1개)
· 신한DS (2개국, 2개)

1 신한금융그룹

신한금융그룹현황

미션, 비전 및 전략방향

ESG 경영체계 구축현황

베트남 내
외국계 은행

1위

* 손익, 대출자산, 채널수 기준

외국계 금융그룹 중
최다 네트워크

83개

· 은행 43
· 카드 35
· 금투 2
· 생명 2
· DS 1

Case Study

글로벌 사업 성공사례 (베트남)

해외진출 성공 스토리 – 신한 베트남

신한베트남 은행

· ROA: 2.02%, NIM: 3.66%
· 총자산: USD 7,251 mil.
· 총자본: USD 995 mil
· 당기순이익: USD 69.4 mil.

SVFC (신한카드)

· 총자산: USD 445 mil.
· 총자본: USD 116 mil
· 당기순이익: USD 4.4 mil
·

신한투자증권 베트남

· 총자산: USD 161 mil
· 총자본: USD 91 mil.
· 당기순이익: USD 2.0 mil.

신한베트남 은행(SHBVN)

베트남에서 20년 이상의 경험 축적
현지 시장 기반 철저한 현지화 전략, 강한 신한 Culture 전파

기반 구축 (Multi-block Strategy)	▶	규모의 경제 실현
· Vietcom은행과 JV 설립 (1992) (50% : 50%) · 대표사무소 → 지점 → 법인 (1993) (1995) (2009)		· JV 50% 추가인수 후 신한 비나은행 출범 (2006) · 신한비나은행, 신한은행 법인 합병 (2011) · ANZ베트남 리테일 인수 (2017)

카드, 증권, 생명, DS 진출

그룹 내 자회사 동반 진출 확대로
원신한 시너지 확대

현지화 & 시너지 창출

· 카드 : 소매여신 금융회사(SVFC) 출범 (2018, PVFC 인수)
신한베트남은행 내 신용카드 사업 개시 (2011)
· 증권 : 신한투자증권 베트남(SSV) 출범 (2015, 현지 증권사 인수)
· 생명 : 대표사무소 설립 (2015) → 법인 인가 획득 (2021)
· DS : 신한DS 베트남 법인 설립 (2018)

1 신한금융그룹

신한금융그룹현황

미션, 비전 및 전략방향

ESG 경영체계 구축현황

4대 전략 > 03

혁신·개방형 디지털 전환

그룹의 새로운 비전인 '더 쉽고 편안한, 더 새로운 금융'을 실천하기 위해 ① 데이터 기반 고객 경험 혁신(더 쉬운 금융), ② 고객의 권리 강화 및 보호(더 편안한 금융), ③ 신사업 발굴을 통한 고객 서비스 확대 및 동반 성장(더 새로운 금융)을 디지털 3대 지향점으로 설정하였습니다.

그룹 디지털부문 전략체계

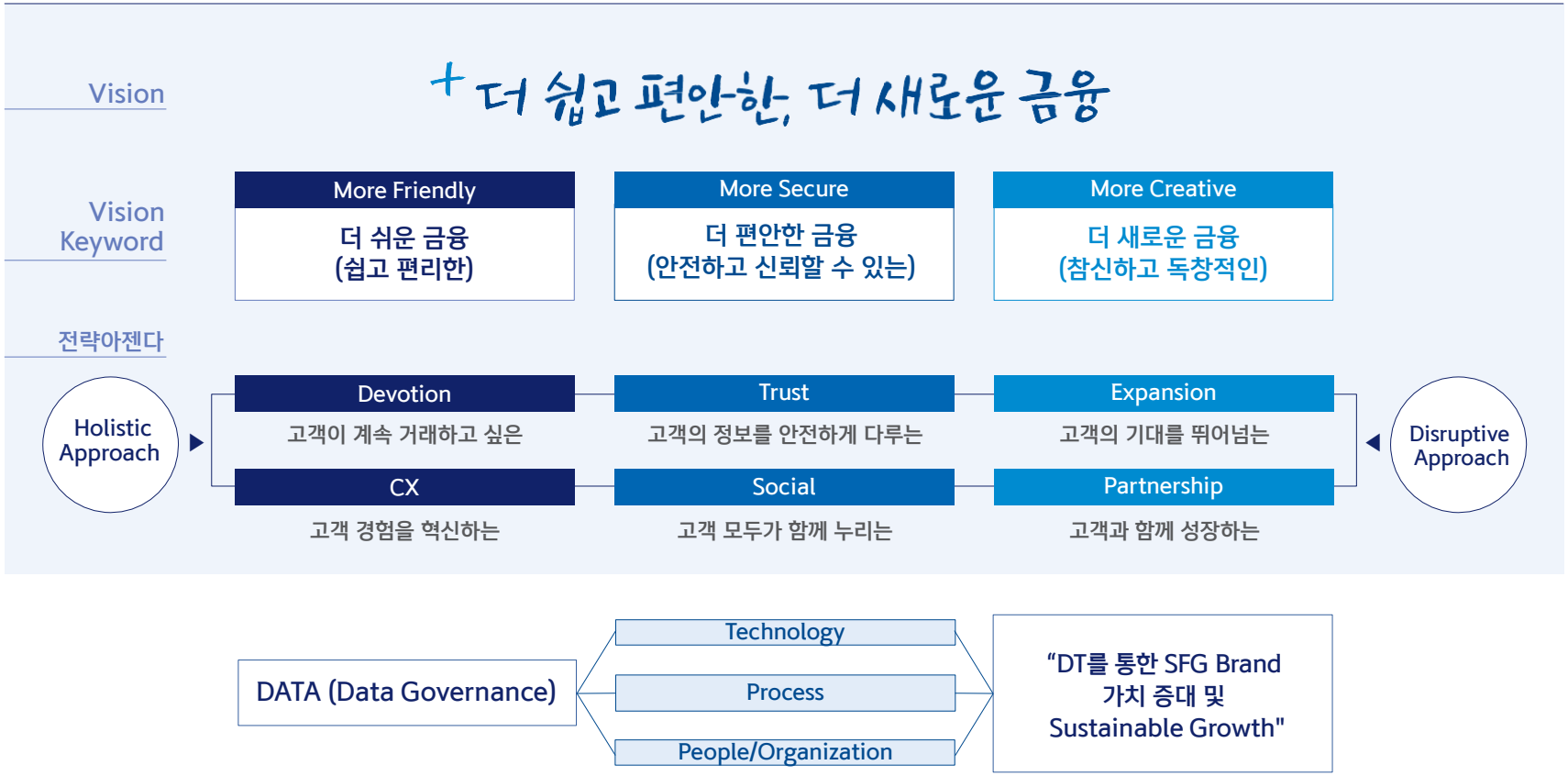

1 신한금융그룹

신한금융그룹현황

미션, 비전 및 전략방향

ESG 경영체계 구축현황

4대 전략 > 03

혁신·개방형 디지털 전환

더 쉬운 금융

Devotion

· 데이터 관점 고객 여정 개선 및 관리
· 개인화 기반 고객 Engagement 강화

CX

· 그룹 앱 전략 수립 및 실행
· 그룹 시너지 기반 서비스 모델 구축

더 편안한 금융

Trust

· 고객개인정보 권리 강화
· 금융 인증 서비스 확대

Social

· 디지털 영역 ESG Index 발굴 및 측정
· 디지털 소외계층 지원 강화

더 새로운 금융

Expansion

· 신시장 발굴 및 직접 진출전략 수립
· 혁신금융 서비스 추진
· 글로벌 디지털 사업 발굴

Partnership

· 전략적 투자를 통한 외부 협업 확대
· 스타트업 육성체계 고도화
· 오픈이노베이션을 통한 신기술 역량강화

DATA

· 마이데이터, 데이터댐 등 활용 극대화
· 데이터 거버넌스 정비 및 본업 접목

Technology

· 혁신기술 접목한 新서비스 개발

Process

· 업무 자동화, 비용 효율화
· 일하는 방식의 혁신

People/Organization

· 2-Track 디지털 인재 육성 추진

1 신한금융그룹

신한금융그룹현황

미션, 비전 및 전략방향

ESG 경영체계 구축현황

4대 전략 > 03

외부 제휴를 통한 디지털 전환

디지털 금융 혁명을 위한 외부 제휴

새로운 경쟁자들과의 협업 필요성

산업의 경계가 허물어지는 디지털 시대, 이종 사업자와의 협업 / 제휴를 적극 확대하고 있습니다.

신한금융그룹 주요 제휴사

글로벌

Microsoft, aws, amazon, Google, Zalo, TIKI

통신•생활

kt, GOLF, NEXON, BALAAN, 번개장터, ABLY

헬스케어

착한의사, HUINNO, d.LEMON, evidnet

유통

11, 다이소, SHINSEGAE, LOTTE DUTY FREE, CU, GS리테일, Homeplus

금융

PayPal, NAVER FINANCIAL, fount, pay, PAYCO, 다방

기타

NAVER Z, 42dot, Apartmentary, LOGiALL 생각대로, DOUZONE 더존비즈온, MATHPRESSO

파괴적인 모델 대응 / 구축

신한 Future's Lab

금융권 최초의 핀테크 육성 프로그램인 신한 퓨처스랩은 기업 육성 및 유망 스타트업에 대한 투자를 통해 협업 관계를 강화해 가고 있습니다.

국가	회차	발굴 육성	적용 기술	비고
한국	1~5기 (2015~2019)	111	P2P, AI, VR/AR 등	
	6-1,2기 (2020)	55	Data Analytics, Health tech 등	
	7-1,2기 (2021)	60	ESG, mataverse, Blockchain 등	
	8기 (2022)	35	AI, Healthcare, Proptech 등	
베트남	1기 (2017)	5	Payment, e-Wallet 등	
	2기 (2018)	6	P2P, 소액투자 중계 등	
	3기 (2019)	10	챗봇, 안면인식 등	
	4기 (2020)	19	InsureTech, Logistics, EdTech 등	
인니	1기 (2020)	8	Fintech, Robo-Advisor, 보안 등	
	2기 (2021)	8	AI, Digital marketing 등	
	3기 (2022)	6	Healthcare, Mobility 등	

신한 Future's Lab 운영 현황

75개 기업 640억 원 투자

· 직접 투자 495.6억 원 | 간접 투자 144.4억 원

그룹 SI 펀드 및 원신한퓨처스펀드 3호 조성을 통한 투자 확대

· 2022 년 1월 100 억원 규모 원신한퓨처스펀드 3호 펀드 조성 완료
· 2021 년 3월 3,000억원 규모 SI SI 펀드 조성 완료
· 2020 년 6월 101억원 규모 원신한퓨처스펀드 2호 펀드 조성 및 투자 완료
· 2019 년 108억원 규모 원신한퓨처스펀드 1호 펀드 조성 및 투자 완료

중기부 주관 '아기유니콘 200' 사업에서 금융권 최다 18 개사 선정

1 신한금융그룹

신한금융그룹현황

미션, 비전 및 전략방향

ESG 경영체계 구축현황

4대 전략 > 04

지속가능경영 성과 창출

신한은행의 창업정신을 계승한 그룹 미션인 '미래를 함께하는 따뜻한 금융'을 기반으로 신한금융그룹은 ESG에 대한 다짐, "DO THE『RIGHT』THING for a Wonderful World"을 선언하였습니다. 금융의 선한 영향력을 통해 옳은 일로 가득한 원더풀 월드를 만들고자 신한은 3대 전략 방향 (친환경, 상생, 신뢰)과 5개 전략과제를 선정하여 추진 중입니다.

1982

신한은행 설립

"새롭게, 알차게, 따뜻하게"

2011~

그룹 미션 수립

미래를 함께 하는 따뜻한 금융

▶ **금융으로 세상을 이롭게 한다.**

DO THE **RIGHT** THING

for a wonderful IMPACT

Finance for IMPACT

이해 관계자를 변화시키는 금융의 선한 영향력

「친환경」

Zero Carbon Drive
탄소배출량
감축과 상쇄를 통한
탄소배출 제로(Zero)화 추진

「상생」

Triple-K
국내 혁신 성장 생태계 구축

Hope Together SFG
금융의 업의 본질을 통한
사회공헌 사업 추진

「신뢰」

사회 다양성 추구 여성
리더 육성 및 장애인, 다
문화 사업 확대

금융 소비자 보호
고객보호 관리 강화 및
全 세대 금융교육 확대

4대 전략 > 04

글로벌 이니셔티브 참여

신한금융그룹은 경제, 사회, 환경 영역에서의 다양한 글로벌 이니셔티브에 자발적으로 가입하여 협력하고 있습니다.
앞으로도 지속가능금융과 연계한 글로벌 ESG 경영을 전략적으로 추진해 나가겠습니다.

주요 글로벌 이니셔티브 참여 현황



Global Initiatives

TNFD (자연자본 재무정보 공개 태스크포스)	2022년 03월 가입
NZIA (탄소중립 보험 연합)	2021년 10월 가입
NZAMI (탄소중립 자산운용사 이니셔티브)	2021년 07월 가입
NZBA (탄소중립 은행 연합)	2021년 04월 가입
VBA (가치 측정 표준 개발 연합)	2021년 03월 가입
SBTi (과학 기반 감축목표 이니셔티브)	2020년 11월 가입
PCAF (탄소회계금융협회)	2020년 11월 가입
Equator Principles (적도원칙)	2020년 09월 가입
UNEP FI PSI (UN 지속가능보험원칙)	2020년 02월 가입
UNEP FI PRB (UN 책임은행원칙)	2019년 09월 가입
TCFD (기후변화 재무정보 공개 태스크포스)	2018년 09월 가입
UN Global Compact	2008년 05월 가입
UNEP FI (UN 환경계획 금융 이니셔티브)	2008년 01월 가입
CDP (탄소정보공개 프로젝트)	2007년 03월 가입

ESG 경영체계 구축현황

신한금융그룹현황 04
미션, 비전 및 전략방향 11
ESG 경영체계 구축현황 23

1 신한금융그룹

신한금융그룹현황

미션, 비전 및 전략방향

ESG 경영체계 구축현황

지속가능경영 전략

ESG 슬로건	멋진 세상을 향한 올바른 실천		
	DO THE RIGHT THING for a Wonderful World		
전략방향	친환경 DO THE GREEN THING for a Wonderful World	상생 DO THE BRAVE THING for a Wonderful World	신뢰 DO THE FAIR THING for a Wonderful World
5대 Impact 과제	**Zero Carbon Drive** 탄소배출량 감축과 상쇄로 탄소 배출 Zero화 추진 **신한 Green Way** 친환경 금융 확대	**Triple-K** 국내 스타트업 육성 통한 혁신 성장 생태계 구축 **Hope together SFG** 금융을 통한 사회공헌 확대	**사회 다양성 추구 (SHeroes)** 여성리더 육성 및 다양성 확대로 사회적 불평등 축소 **금융 소비자 보호** 고객 보호 관리 강화
10대 전략지표	1 친환경금융확대 2 내부 탄소배출량 감축 3 자산 탄소배출량 감축	4 혁신/뉴딜 금융 확대 5 스타트업 사업 강화 6 포용금융지속	4 여성리더육성 5 직원 만족도 제고 6 금융교육강화 7 고객 만족도 제고
지향점	그룹의 탄소배출량을 Zero로 만드는 **0 Carbon**	혁신기업 발굴/육성 통해 10개의 유니콘을 만드는 **10 Unicorns**	그룹과 함께 하는 모두의 만족도를 100%로 만드는 **100% Satisfaction**
ESG 측정	신한 ESG Value (Index)		

1 신한금융그룹

신한금융그룹현황

미션, 비전 및 전략방향

ESG 경영체계 구축현황

그룹 ESG 거버넌스 스냅샷

ESG 구동체계

신한금융그룹은 2015년부터 국내 금융권 최초로 지속가능경영에 관한 이사회 내 소위원회인 '사회책임경영위원회'를 운영하였으며, 2019년에는 그룹 지속가능경영 협의회 및 실무협의회를 신설하였습니다. 2021년 초 기존 사회책임경영위원회를 ESG전략위원회로 명칭 변경하였고, CEO 산하에 그룹 ESG추진위원회를 신설함으로써 ESG를 위한 구동체계를 완성했습니다.

실무단	CSSO	CEO	이사회 내 위원회
그룹 ESG 실무협의회 그룹 리스크 실무협의회	그룹 ESG CSSO협의회 그룹 리스크 협의회	그룹 ESG 추진위원회 매월	ESG 전략위원회 (연 4~6회) 위험관리위원회 (연 8회)
· ESG 과제 발굴 및 실행 · 환경·사회 리스크 관리	· ESG 전략과제 추진방향 및 관련 그룹 이슈 대응 협의	· ESG 전반의 전략 추진 현황 모니터링 및 총괄 관리	· 지속가능경영 및 환경·사회 리스크 관리전략 심의 · 그룹 핵심 사업·정책·규정결의

경영진 KPI

- ▶ 신한은 2018년 그룹 주요 전략과제에 ESG를 반영하는 논의를 통해 2019년 그룹 CEO 뿐 아니라 신한의 전 그룹사 CEO 대상, ESG 성과를 평가체계에 반영하고 있습니다.
- ▶ 2022년에는 그룹 CEO의 전략과제 중 ESG 평가비중을 15%로 확대하였으며, ESG 금융 확대와 내부/금융배출량에 대한 관리 강화를 주요 핵심 과제로 반영하였습니다.
- ▶ 그룹사 CEO들의 경우, 그룹사 규모 및 사업 특성을 반영하여 평가 비중을 차등하였습니다. 주1

주1)
캐피탈/자산운용 12%
은행/금투/라이프 10%
제주/저축/아시아/리츠 8%
카드 7%
DS/아이타스/AI/벤처투자 3%

1 신한금융그룹

신한금융그룹현황

미션, 비전 및 전략방향

ESG 경영체계 구축현황

기후변화 대응 전략

Zero Carbon Drive

기후변화 대응과 저탄소 경제 전환에 기여하고자 신한금융그룹은 'Zero Carbon Drive'를 추진하고 있습니다. 이를 통해 그룹 자체 탄소 배출량은 '43년까지 Net Zero를 달성하고 그룹 자산 포트폴리오의 탄소 배출량은 '50년까지 Net Zero를 달성하고자 합니다. 나아가 기업 및 산업의 친환경 전환을 지원하기 위해 친환경 금융에 '20년부터 '30년까지 총 30조원을 투입할 계획입니다.

금융배출량 (자산의 탄소배출량)

'30년까지 금융배출량
33.7% 감축, '50년까지 Net-Zero 달성

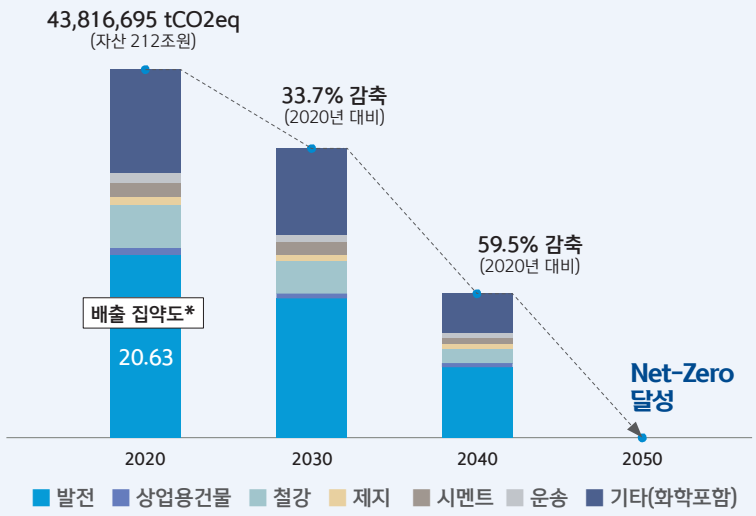

친환경 금융 지원

'30년까지
30조원 친환경 금융 지원

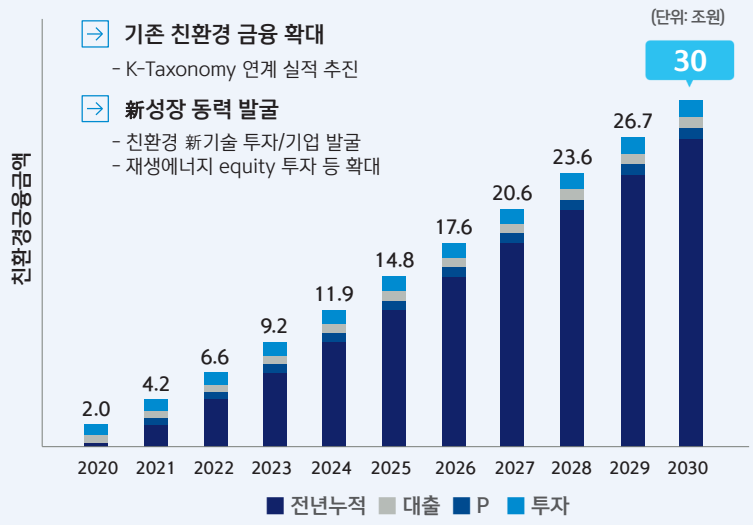

*자산 억원 단위당 금융배출량

1 신한금융그룹

신한금융그룹현황

미션, 비전 및 전략방향

ESG 경영체계 구축현황

스타트업을 위한 혁신금융 플랫폼

Triple-K Project

신한금융그룹은 혁신 금융 플랫폼 완성 위한 'Triple-K Project'를 추진하고 있습니다. 초기 창업부터 육성까지 스타트업 全영역에 대한 지원체계를 구축하고 전용 펀드 구성을 통한 스타트업의 성장을 지원하고 있습니다.

스타트업 육성 사업 현황

'20년 스타트업 육성 플랫폼, 스퀘어브릿지 런칭

초기 창업부터 육성까지 스타트업 全 영역에 대한 지원체계 구축

전용 펀드 구성을 통한 스타트업의 성장 지원

스타트업 멤버십 (2021년 말)	스타트업 기업가치	스타트업 투자유치금액
480 개사	26,000 억원	2,997 억원

지역별 스타트업 육성 테마

1 신한금융그룹

신한금융그룹현황

미션, 비전 및 전략방향

ESG 경영체계 구축현황

금융취약계층을 위한 포용금융

Hope Together SFG

신한금융그룹은 業의 특성을 살린 지원을 통해 금융의 혜택을 받지 못하는 모든 사람·지역·사회가 재정적으로 건강하고 안정적인 삶을 누릴 수 있도록 노력하고 있습니다. 2017년 시작된 그룹의 '희망사회 프로젝트'를 업그레이드 하여 2021년부터는 '모두에게 기회가 되는 Hope. Together. SFG'라는 슬로건 하에 'Start up, Financial literacy, Group of community'의 영역을 집중 지원할 예정입니다.

Mission 함께 나누며 모두가 잘 사는 따뜻한 희망사회 구현

함께하겠습니다
대한민국 희망이 되는 일이라면

Hope. Together.

신한금융그룹의 '희망사회프로젝트'는 고객과 신한, 사회의 가치를 함께 높이는 '상생의 선순환'을 통한 희망사회를 구현해 나가고자 합니다.

지속가능한 사회공헌사업 추진

ESG, SDGs 등 우리사회의 지속가능한 발전에 기여하는 사회공헌 추진 (연간 300억원 규모의 기부금 투입)

그룹 차원의 추진체계 구축

지금까지 그룹사별 산발적·중첩적 활동을 지양하고, 그룹 차원의 구조화된 새로운 사회공헌체계 추진

S START UP

건강한 스타트업 육성

- 스타트업 지원 (신한 스퀘어브릿지)
- 사회적기업 투자 확대
- 소상공인·자영업자 지원

F FINANCIAL LITERACY

금융 약자의 재정적 안정

- 금융교육 플랫폼 구축
- 청년층 부채·신용 회복
- 직업 역량 강화 및 취업 지원

G GROUP OF COMMUNITY

지역사회 이슈 해결

- 지역사회 맞춤형 일자리 창출
- 소셜임팩트 기업 지원
- 지역사회 긴급지원 체계 구축

연간 기부금

300억

1 신한금융그룹

신한금융그룹현황

미션, 비전 및 전략방향

ESG 경영체계 구축현황

사회적 가치 측정

신한 ESG Value Index

신한금융그룹은 연세대학교 ESG/기업윤리연구센터와 협업하여 국내 금융사 최초 사회적 가치 측정 모델을 개발하였습니다.
신한 ESG Value 인덱스를 지속적으로 정교화하고 사회적 가치가 높은 사업 위주로 더 큰 사회적 가치를 만들어 가겠습니다.

Shinhan Financial Group 연세대학교 YONSEI UNIVERSITY

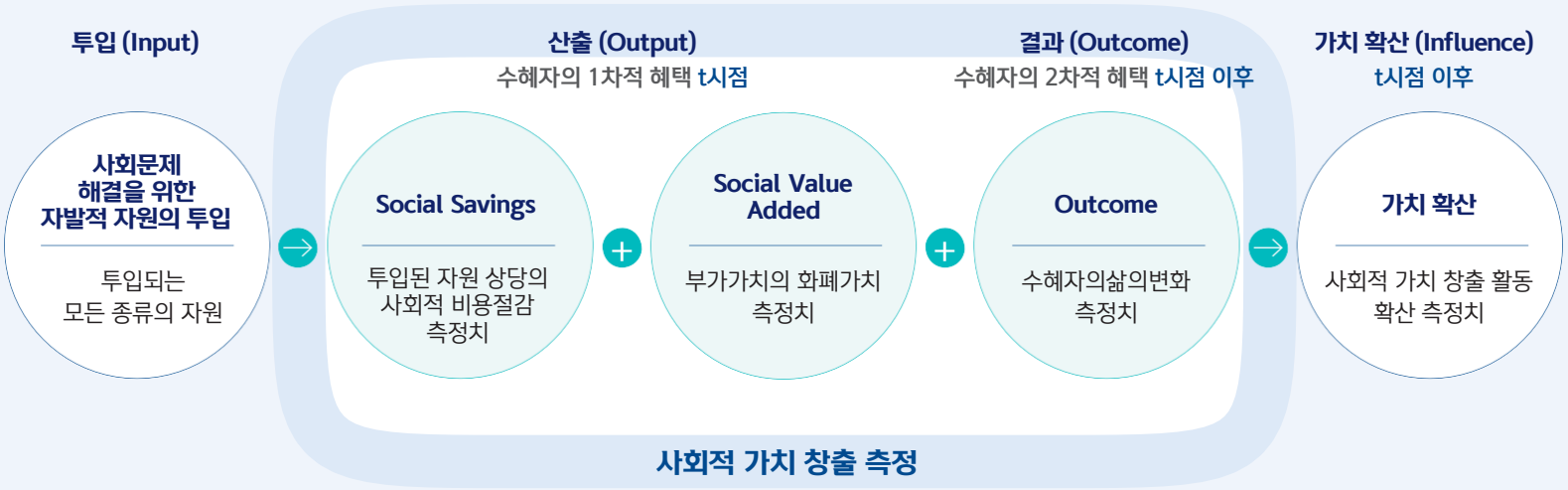

Total Social Value
= Output + Outcome + ε
= (Social Savings + Social Value Added) + Outcome + ε

- Output : 지속가능경영 프로그램 수행으로 인한 수혜자의 1차적 혜택 (t시점)
- Social Savings : 투입된 인적·물적 자원으로 인한 사회적 비용절감액
- Social Value Added : 투입된 인적·물적 자원을 바탕으로 수혜자가 창출한 부가가치의 화폐가치 측정액
- Outcome : 지속가능경영 프로그램 수행으로 인한 수혜자의 2차적 혜택 (t시점 이후)
- ε : 외부효과 가감액

* 비용접근법, 시장접근법, 이익접근법을 기반으로 함

1 신한금융그룹

신한금융그룹현황

미션, 비전 및 전략방향

ESG 경영체계 구축현황

여성리더 육성 및 다양성 정책

Diversity

신한금융그룹은 다양성(Diversity)을 그룹의 지속가능발전을 위한 새로운 기회로 인식하고 있으며 그룹 '다양성과 포용' 원칙 수립을 통해 이에 대한 추진 의지를 표명하고 이행 노력을 지속하고 있습니다. 또한, 조직의 다양성과 유연성 증진을 위하여 여성리더 육성 관련 목표를 수립하고 여성리더 육성 프로그램인 SHeroes를 운영하고 있습니다.

여성 리더 현황 및 목표

	경영진 *		부서장	
2020	7.3%	+20.5%	9.0%	+23.3%
현재	8.8%		11.1%	
2030 (목표)	15%		25%	

*임원 및 본부장

양성 평등

여성 리더 육성

▶ 국내금융최초여성리더육성특화프로그램, 신한 쉬어로즈 출범 (2018년)

▶ 현재까지 부서장 이상 직급 221명 (누적) 선발, 멘토링, 아카데미 등 리더십 역량 강화

구분	1기 ('18)	2기 ('19)	3기 ('20)	4기 ('21)	5기 ('22)
선별인원	27명	49명	67명	44명	34명

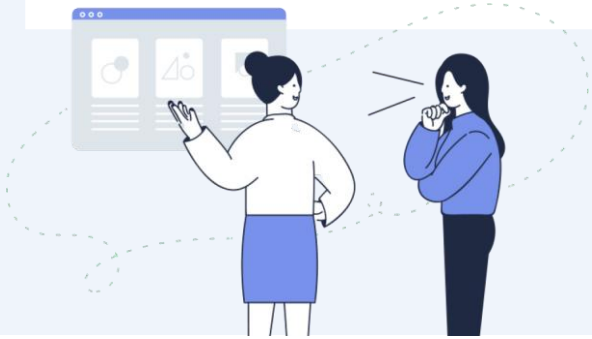

이사회 內 여성 이사 확대

구분	2020년	2021년	2022년
지주	1	1	2
은행	0	1	1
카드	0	0	1

1 신한금융그룹

신한금융그룹현황

미션, 비전 및 전략방향

ESG 경영체계 구축현황

고객중심의 상품 거버넌스

고객중심의 상품 거버넌스 확립

신한금융그룹은 고객과의 신뢰를 유지하는 것을 최우선으로 하고 있으며 전체 제품 라이프 사이클(개발-판매-사후관리)을 관리하는 다양한 소비자 보호 위원회를 운영하고 있습니다.

조직 정비

고객 중심의 조직으로 개편하여,각 부서와 function 별 견제와 균형이 이루어질 수 있도록 하였습니다.

신한은행

소비자보호그룹 신설 및 **그룹장**을 CCO로 선임

신한투자증권

소비자보호본부 신설 및 **본부장**을 CCO로 선임

프로세스 정비

고객 중심으로 상품 거버넌스를 개편하였으며 특히 영업 채널의 KPI는 금융소비자 보호 및 금융소비자의 수익률을 포함하도록 변경하였습니다

상품 출시

CCO의 상품 출시 승인 및 거부권 보유,
외부자문단구성

상품 판매

- CPO(Consumer Protection Officer) 운영
- 신한은행 '투자상품 일시 판매정지 제도' 신설
- 신한투자증권 '사전 해피콜' 시행

사후관리

- 신한은행 투자상품에 대한 상시 감리
- 신한투자증권 사모펀드 대한 운영정보 공개

1 신한금융그룹

신한금융그룹현황

미션, 비전 및 전략방향

ESG 경영체계 구축현황

주요 ESG 평가 지표

ESG 및 SRI 평가 결과

신한금융그룹은 국내외 주요 ESG 및 사회책임투자 지수에 포함되어 있으며, ESG 상위 기업들에 선별투자하는 사회책임펀드 투자자들의 투자대상이 되고 있습니다. 글로벌 투자 리서치기관 및 평가기관들로부터 ESG 활동에 대하여 인정받고 있으며, 평가 등급은 동종 기업 대비 우수한 수준입니다.

평가기관	지수	SFG 등급 / 점수	편입지수	Award/Certification
MSCI ESG Research	DJSI	Grade : **83 point**	DJSI World DJSI Asia-Pacific DJSI Korea	9년 연속 DJSI World 편입 (13년 연속 Asia Pacific 편입) [국내 금융사 최초]
Dow Jones Sustainability Indices In Collaboration with RobecoSAM	MSCI ESG	Grade : **AA**	MSCI ACWI ESG MSCI EM ESG MSCI Korea ESG	6년 연속 AA 등급 획득
CDP DISCLOSURE INSIGHT ACTION	CDP	Leadership **A-**	–	탄소경영 아너스클럽 8년 연속 선정 (2021년 탄소경영 플래티넘 등급 편입) [국내 금융사 최 초]
ISS CORPORATE SOLUTIONS	ISS Quality Score	Grade : **1**	–	–
Bloomberg	Gender Equality Index	**-**	BGEI	2022년 GEI 4년 연속 편입 [국내 기업 최초]
KCGS Korea Corporate Governance Service	Corporate Governance Grades	Grade : **A+**	KRX ESG Leaders 150 KRX Governance Leaders 100 코스피200 ESG 지수 등	7년 연속 통합 ESG 등급 A+등급 획득 [국내 금융사 최초]
ESG Information, Analytics & Investment SUSTINVEST	Sustinvest	Grade : **AA**		3년 연속 최고(AA) 등급 [국내 기업 최초]

그룹사 현황

신한은행	34	신한자산운용	46	신한아이타스	52
신한카드	37	제주은행	48	신한리츠운용	54
신한투자증권	39	신한저축은행	49	신한AI	56
신한라이프	41	신한자산신탁	50	신한벤처투자	58
신한캐피탈	44	신한DS	51	신한EZ손보	59

2

2 그룹사 현황

신한은행
신한카드
신한투자증권
신한라이프
신한캐피탈
신한자산운용
제주은행
신한저축은행
신한자산신탁
신한DS
신한아이타스
신한리츠운용
신한 AI
신한벤처투자
신한EZ손보

신한은행

(2022년 6월말 기준)

주요 현황

신한은행 개요

신한은행은 고객과 직원이 함께 성장하는 대한민국 leading 상업은행입니다.

자산 총계 (신탁계정 포함)

581.5 조원[1)]

2022년 상반기 당기순이익

1.68 조원[2)]

신용평가 기관	신용등급(전망)
Moody's	Aa3
S&P	A+
Fitch Ratings	A

주1) 총자산 : 은행계정(별도) + 종금계정 + 신탁계정　주2) 당기순이익은 연결기준임

지점망 현황

906 개

(2022년 6월말 기준)

국내

740

해외

166

서울 307	경기 159
인천 51	부산 32
대구 20	대전 13
울산 13	광주 11
세종 5	강원 27
충남 16	충북 29
경남 17	경북 19
전남 9	전북 7
제주 5	

* 해외 단독 현지법인/사무소, 국내 출장소 포함　* SBJ DNX(SBJ 자회사), 멕시코 사무소 포함

주요 연혁

- 1897 한성은행 창립
- 1943 조흥은행으로 행명 변경
- 2003 조흥은행 인수
- 1982 신한은행 창립
- 2001 신한금융지주회사 설립
- 2006.04.01 통합 신한은행 출범 (신한 + 조흥 합병)
- 2008 ESG 기반 구축 (UNEP FI, UN Global Compact 가입)
- 2011 국내 은행 최초, WM, CIB 사업부문제 도입
- 2017 신한베트남은행, ANZ베트남 인수 체결
- 2019 모바일 플랫폼 '쏠(SOL)' 고객 1천만 달성
- 2021 음식 주문중개 플랫폼 땡겨요

2 그룹사 현황

신한은행
신한카드
신한투자증권
신한라이프
신한캐피탈
신한자산운용
제주은행
신한저축은행
신한자산신탁
신한DS
신한아이타스
신한리츠운용
신한 AI
신한벤처투자
신한EZ손보

신한은행

(2022년 6월말 기준)

주요 재무 현황

당기순이익

(연결기준, 단위: 십억원)

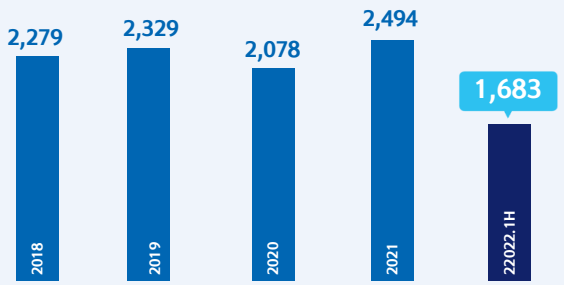

수익성: ROA, ROE

(연결기준, 단위: %)

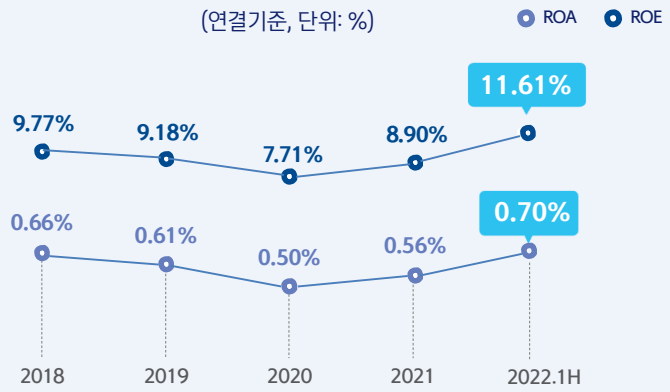

자산건전성 지표

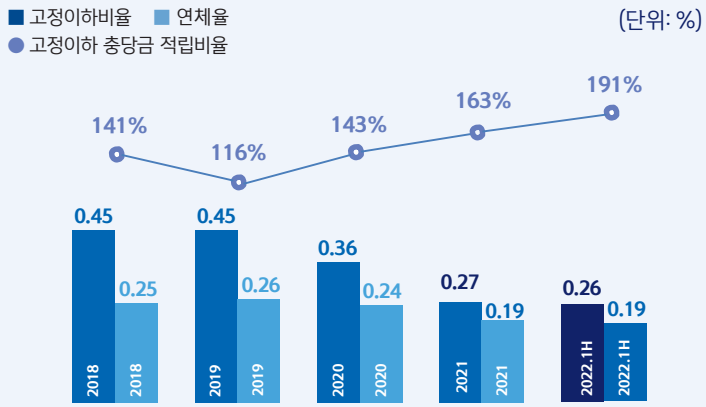

자본적정성

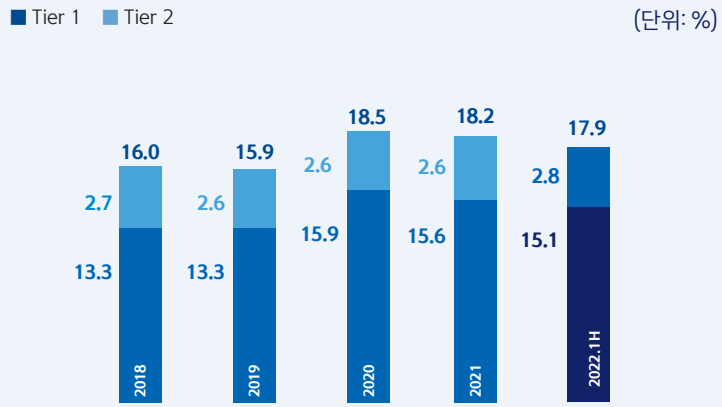

2 그룹사 현황
신한은행
신한카드
신한투자증권
신한라이프
신한캐피탈
신한자산운용
제주은행
신한저축은행
신한자산신탁
신한DS
신한아이타스
신한리츠운용
신한 AI
신한벤처투자
신한EZ손보

신한은행

(2022년 6월말 기준)

핵심 역량

균형잡힌 자산 포트폴리오

기업 **51.9%**

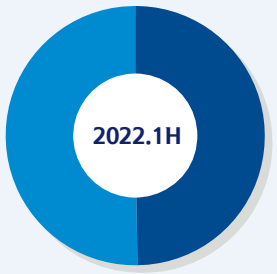

가계 **48.1%**

안정적인 조달 기반

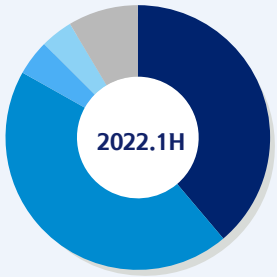

조달 구성비 현황

저축성예금	39.4%
유동성예금	45.0%
CD	4.4%
차입금	4.0%
금융채	8.7%

안정적인 비용효율성

시중은행 영업이익경비율(CIR) 비교 (%)

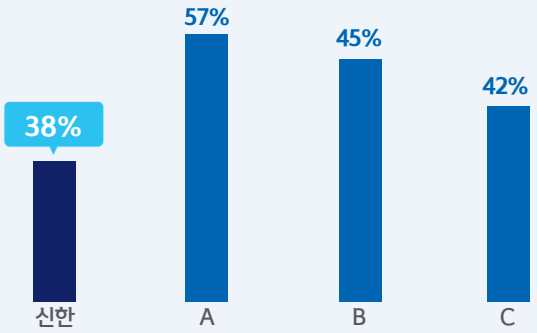

우수한 글로벌 수익

연도별 해외점포(법인 및 지점) 손익 (단위: 십억원)

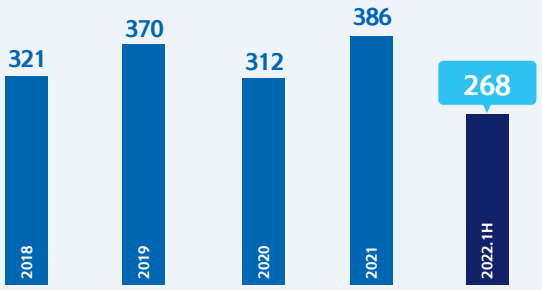

주)금융감독원 업무보고서 기준

2 그룹사 현황

신한은행
신한카드
신한투자증권
신한라이프
신한캐피탈
신한자산운용
제주은행
신한저축은행
신한자산신탁
신한DS
신한아이타스
신한리츠운용
신한 AI
신한벤처투자
신한EZ손보

신한카드

(2022년 6월말 기준)

주요 현황

신한카드 개요

은행계 및 전업계 카드사의 강점을 두루 보유한 신한카드는 명실상부한 국내 1위카드 회사입니다.

대한민국 1위 신용카드사

은행계 카드사 장점

- 은행 전국 지점망을 통한 회원 모집 용이
- 지주사를 통한 자금조달 가능 및 안정적 유동성 관리

Shinhan Card

- 전업계 카드사의 장점인 카드업 중점
- 경영활동 및 활발한 마케팅 활동 개진
- 모회사인 신한금융지주를 통한 안정적인 자금 조달 가능
- 신한은행의 전국 채널망을 이용함으로써 회원 모집 용이

전업계 카드사 장점

- 카드업 관련 전문 인재 보유
- 카드업에 중점을 둔 경영 활동
- 활발하고 공격적인 마케팅

신용등급	AA+	A2	A-
	국내	Moody's	S&P

주요 연혁

- 1987 신용카드업 인가
- 2002.6 구 신한카드, 신한은행에서 분사
- 2006.4 조흥은행 카드부문 구 신한카드와 통합
- 2007.10 LG카드 구 신한카드와 통합
- 2008.8 IT 시스템 통합
- 2012.10 차세대 시스템 오픈
- 2014.5 빅데이터기반 상품개발체계 'Code9' 발표
- 2019.1 프루덴셜 베트남 파이낸스(PVFC) 인수
- 2020 통합멤버십 2,700만달성/ DATA BIZ 사업 본격화
- 2021.03 국내 금융권 첫 CDR 경영선언 ESG채권 누적 1.2조원 돌파

2 그룹사 현황

신한은행
신한카드
신한투자증권
신한라이프
신한캐피탈
신한자산운용
제주은행
신한저축은행
신한자산신탁
신한DS
신한아이타스
신한리츠운용
신한 AI
신한벤처투자
신한EZ손보

신한카드

(2022년 6월말 기준)

주요 재무 현황

영업수익 & 당기순이익

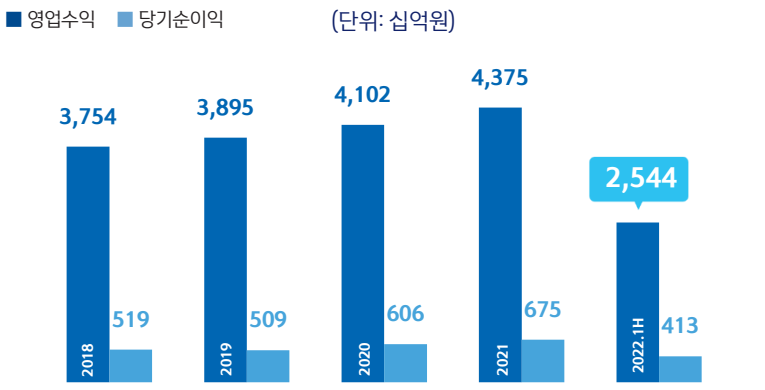

수익성: ROA, ROE

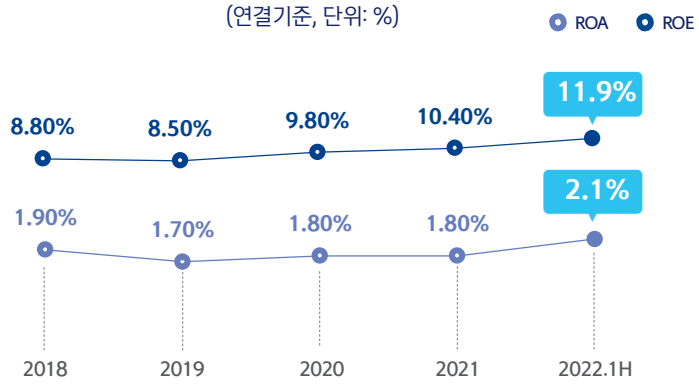

조정자기자본비율

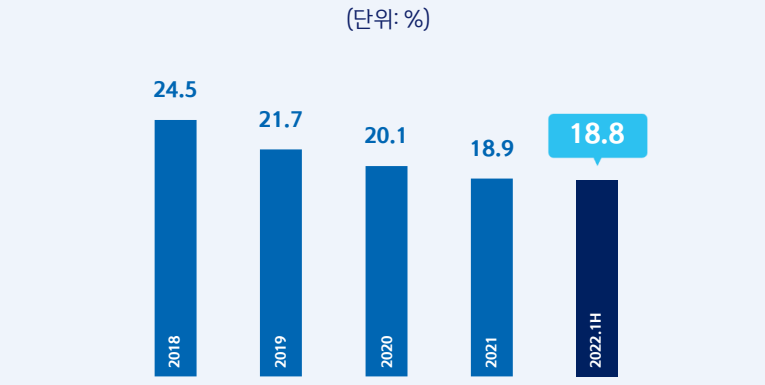

연체율 추이

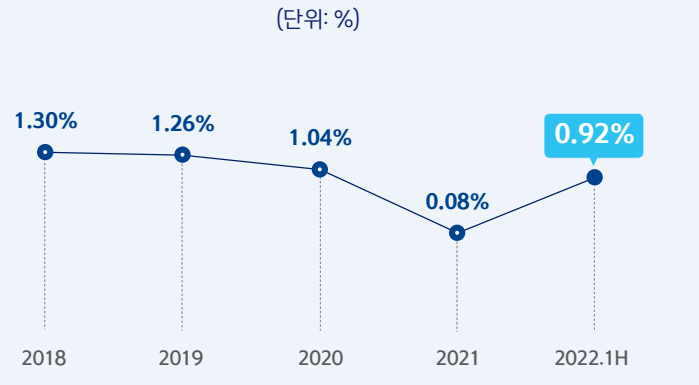

2 그룹사 현황

신한은행
신한카드
신한투자증권
신한라이프
신한캐피탈
신한자산운용
제주은행
신한저축은행
신한자산신탁
신한DS
신한아이타스
신한리츠운용
신한 AI
신한벤처투자
신한EZ손보

신한투자증권

(2022년 6월말 기준)

주요 현황

신한투자증권 개요

신한투자증권은 탄탄하고 안정적인 기업지배 및 재무구조와 선진경영기법을 결합하여 국내 증권업계의 선도주자로 나아가고 있습니다.

자산 총계

47.9 조원[1)]

2022년 상반기 당기순이익

1,891 억원[1)]

신용평가 기관	신용등급(전망)
Moody's	A3
S&P	A-

주1) 당기순이익 연결기준

지점망 현황

88개

(2022년 6월말 기준)

국내

81

해외

7

서울 49	강원 1
인천 3	충북 1
충남 1	경북 2
세종 -	대구 4
대전 3	울산 2
전북 2	부산 4
광주 3	경남 2
전남 2	제주 2

* 해외 현지법인/사무소, 국내 출장소 포함 * 해외 현지법인/사무소, 국내 출장소 포함

주요 연혁

- 1973 효성증권 설립
- 1983 쌍용투자증권으로 상호 변경
- 1993 뉴욕현지법인 설립
- 2002 신한금융지주 자회사 편입, 굿모닝신한증권 사명 변경
- 2007 홍콩현지법인 설립
- 2016 베트남 현지법인 출범, 인도네시아 현지법인 출범
- 2019 대한민국 지속가능성지수 업계 1위

2 그룹사 현황
신한은행
신한카드
신한투자증권
신한라이프
신한캐피탈
신한자산운용
제주은행
신한저축은행
신한자산신탁
신한DS
신한아이타스
신한리츠운용
신한 AI
신한벤처투자
신한EZ손보

신한투자증권

(2022년 6월말 기준)

주요 재무 현황

당기순이익

(단위: 십억원)

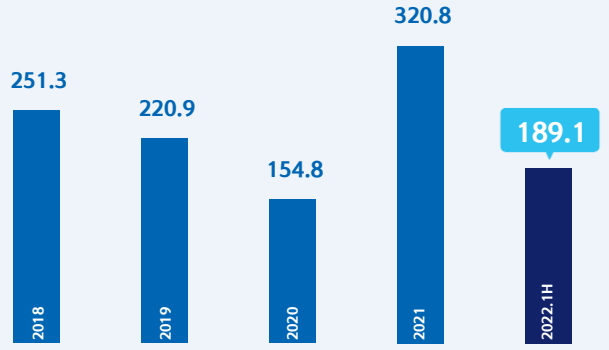

수익성: ROA, ROE

(단위: %)

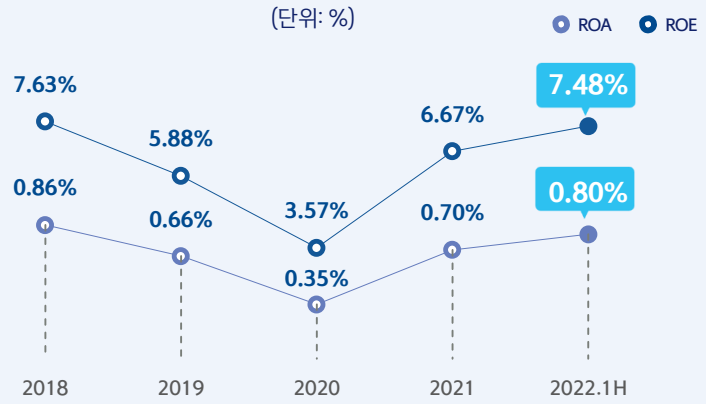

고객 총 자산

(단위: 조원)

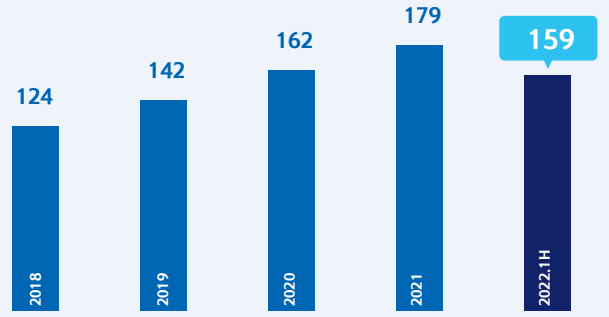

영업이익, 영업수익

(단위: 십억원)

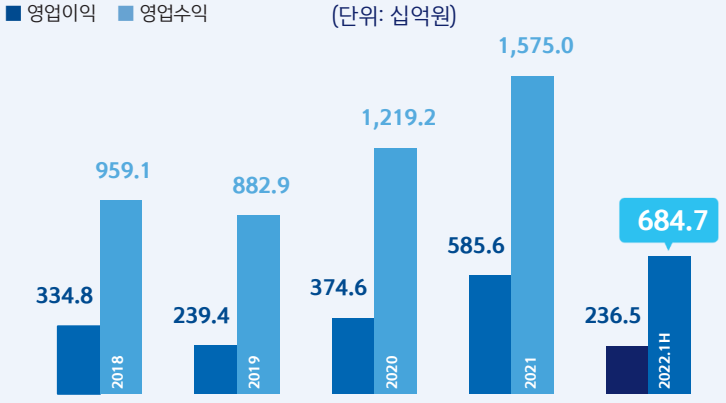

2 그룹사 현황

신한은행
신한카드
신한투자증권
신한라이프
신한캐피탈
신한자산운용
제주은행
신한저축은행
신한자산신탁
신한DS
신한아이타스
신한리츠운용
신한 AI
신한벤처투자
신한EZ손보

신한라이프

(2022년 6월말 기준)

주요 현황

신한라이프 개요

신한라이프는 'New Life, Life에 새로운 가치를 더하다'라는 비전 아래 뛰어난 재무건전성, 고객의 다양한 니즈에 맞는 최적의 보험상품과 금융서비스를 제공하는 생명보험회사입니다.

자산 총계

68.5 조원[1)]

당기순이익

278 십억원[2)]

보험금지급능력평가

AAA 15년 연속[3)]

주1,2) 그룹 연결재무제표 기준

주3) 한국신용평가 (2022. 5)

미션(Mission)

금융으로 세상을 이롭게 한다 '미래를 함께하는 따뜻한 금융'

신한금융그룹과 신한라이프의 존재 이유이자,
회사가 추구하는 궁극의 지향점

비전(Vision)

New Life, Life에 새로운 가치를 더하다

사회적 책임을 다하는 윤리경영으로
고객신뢰 속에서 지속 성장하는 회사

핵심전략(Core Strategy)

One Life를 넘어 New Life로 도약 一流신한, New Life

가치경영과 따뜻한 금융의 실천을 통한 생명보험업계의 Standard

주요 연혁

- 1990.1 신한생명보험 설립
- 1997.1 텔레마케팅 영업 개시
- 2003.9 방카슈랑스 영업 개시
- 2005.12 신한금융지주 자회사로 편입
- 2006.7 업계 최초 종합금융우대서비스 '탑스클럽제도' 실시
- 2015.6 베트남 하노이 주재 사무소 개소
- 2019.2 오렌지라이프 그룹 자회사로 편입
- 2019.12 소비자중심경영 최우수기업 선정 및 대통령표창 수상
- 2020.2 UN 지속가능보험 원칙 업계 최초 가입
- 2020.6 자회사 설립 신한금융플러스 *판매전문 자회사
- 2021.7 통합 신한라이프 출범 (신한생명,오렌지라이프 합병)
- 2021.12 자회사 설립 신한큐브온 *업계최초 헬스케어 자회사
- 2022.1 자회사 설립 SHLV *글로벌(베트남) 현지법인
- 2022.7 신한라이프 출범 1주년

2 그룹사 현황
신한은행
신한카드
신한투자증권
신한라이프
신한캐피탈
신한자산운용
제주은행
신한저축은행
신한자산신탁
신한DS
신한아이타스
신한리츠운용
신한 AI
신한벤처투자
신한EZ손보

신한라이프

(2022년 6월말 기준)

주요 재무 현황 1/2

당기순이익

(단위: 십억원)

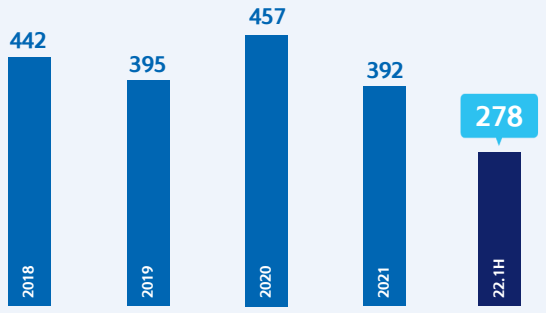

ROA, ROE

(단위: %)

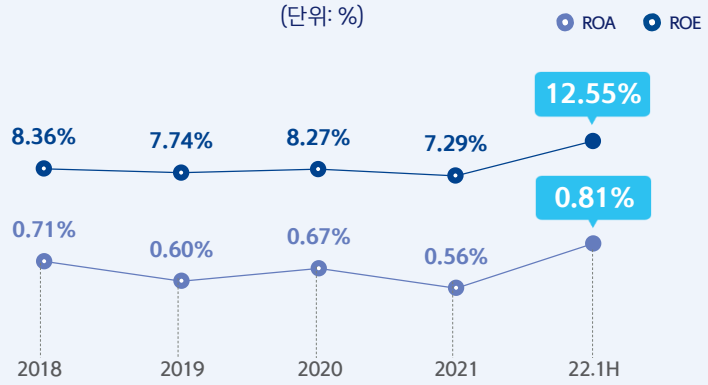

수입보험료

(단위: 조원, %)

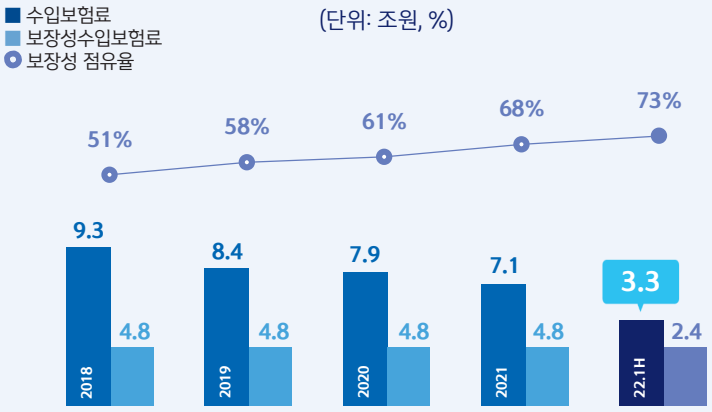

RBC

(단위: 조원, %)

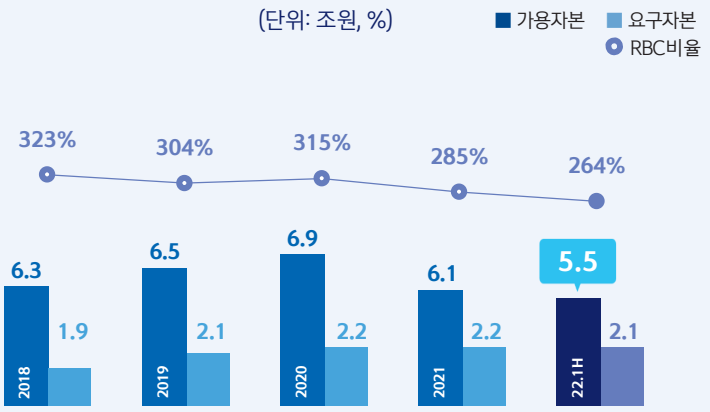

2 그룹사 현황

신한은행
신한카드
신한투자증권
신한라이프
신한캐피탈
신한자산운용
제주은행
신한저축은행
신한자산신탁
신한DS
신한아이타스
신한리츠운용
신한 AI
신한벤처투자
신한EZ손보

신한라이프

(2022년 6월말 기준)

주요 재무 현황 2/2

안정적인 자산 포트폴리오

(운용자산 기준)

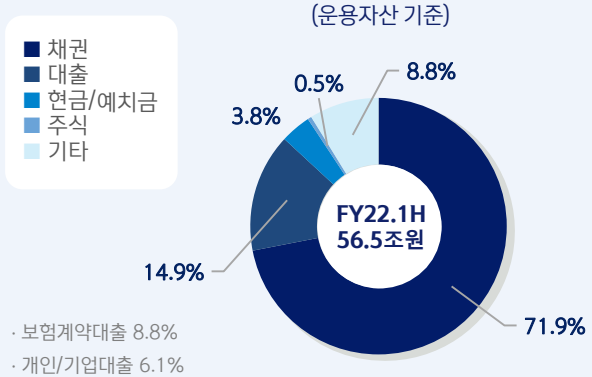

· 보험계약대출 8.8%
· 개인/기업대출 6.1%

균형 잡힌 판매채널

(신계약 APE 기준)

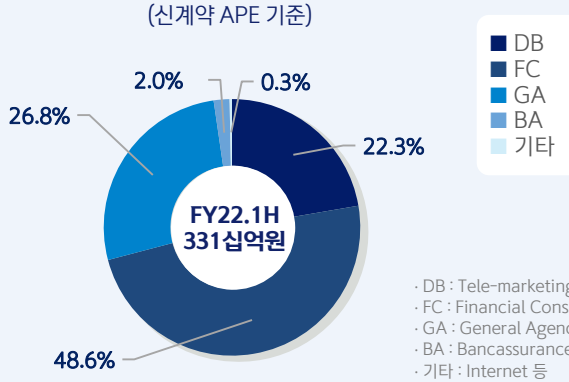

· DB : Tele-marketing
· FC : Financial Consultant
· GA : General Agency
· BA : Bancassurance
· 기타 : Internet 등

견고한 수익성

| 생명보험사 당기순이익/ROE 비교

	신한	A	B	C
당기순이익 (십억원)	286	258	107	274
ROE	11.27%	1.97%	2.48%	5.93%

* 비교가능성을 고려하여 개별재무제표 기준으로 작성 (그룹 연결재무제표 기준 실적과 상이)

우수한 자본적정성

| 생명보험사 RBC비율/LAT잉여액비율 비교

	신한	A	B	C
RBC비율	264%	249%	168%	210%
LAT 잉여액비율	38.2%	23.6%	24.2%	23.2%

* LAT (Liability Adequacy Test, 부채적정성평가)
- IFRS17 도입 대비, 원가로 계산된 장부상 책임준비금(IFRS4)의 적정성을 평가, 부족분을 추가로 적립하는 보험감독제도
- LAT잉여액비율(%) = {(평가대상준비금 - LAT평가액) ÷ 평가대상준비금)} × 100

2 그룹사 현황

신한은행
신한카드
신한투자증권
신한라이프
신한캐피탈
신한자산운용
제주은행
신한저축은행
신한자산신탁
신한DS
신한아이타스
신한리츠운용
신한 AI
신한벤처투자
신한EZ손보

신한캐피탈

(2022년 6월말 기준)

주요 현황

신한캐피탈 개요

설립: 1991년 4월 19일

주요 사업 영역:

- 시설 대여 및 할부금융
- 할부금융, 신기술사업금융
- 일반대출, 부동산 PF, 팩토링 등
- 기업구조조정 관련 업무, 조합, PEF 등에 대한 투자

자본총계

1.89 조원

(납입자본금 3,300억원)

총자산

12.8 조원

주요 연혁

1991.04	신한리스 설립
1994.10	코스닥 등록
1999.05	신한캐피탈 사명 변경, 할부금융업 등록
2000.08	신기술사업 등록
2001.09	신한금융지주회사 자회사 편입(코스닥 등록 폐지)
2002.09	기업구조조정전문회사 등록
2004.04	회사채 신용등급 상향 (A → A+)
2006.11	회사채 신용등급 상향 (A+ → AA-)
2007.11	자본금 1,000억원 유상증자(신한금융지주)
2014.05	차세대 IT시스템 WINK 오픈
2018.06	비대면 모바일 시스템 오픈
2019.06	환경경영체계(ISO14001) 인증
2020.10	리테일금융 자산 양도 (신한캐피탈 → 신한카드)
2021.06	자본금 1,500억원 유상증자
2021.09	외화표시 기업신용등급(무디스) A3 획득
2021.12	가족친화기업 인증 획득

비전 및 전략 방향

비전

좋은 세상을 향한 금융파트너

(We aspire to be a Trustworthy Partner for Good Growth)

전략목표

'품格 있는 True Partner'

전략방향

Business	Skill	Organization	Culture
# 균형 잡힌 사업영역 구축	# 관리체계 고도화	# Role-driven 조직 지향	# 창의적/주도적 기업문화

신한캐피탈은 신한금융그룹의 '더 쉽고 편안한, 더 새로운 금융'이라는 새로운 비전과, 'Breakthrough 2022, RE:Boot 신한'이라는 전략목표 달성에 주도적인 역할을 수행하고자 **'좋은 세상을 향한 금융파트너'**라는 신한캐피탈의 새로운 비전을 설정하였습니다.

2022년에는 **"품格 있는 True Partner"**라는 전략목표 아래 균형 잡힌 사업영역을 구축 하고 관리체계를 고도화 하여, 창의적이고 주도적인 기업문화를 바탕으로 Role-driven 조직을 지향하는 전략방향을 수립하여 소기의 성과를 달성하고자 노력할 것입니다.

2 그룹사 현황

신한은행
신한카드
신한투자증권
신한라이프
신한캐피탈
신한자산운용
제주은행
신한저축은행
신한자산신탁
신한DS
신한아이타스
신한리츠운용
신한 AI
신한벤처투자
신한EZ손보

신한캐피탈

(2022년 6월말 기준)

주요 재무 현황

주요 재무 현황

(단위: 십억원, %)	2019	2020	2021	2022.06
재무상태표				
총자산	7,566	8,901	10,921	12,835
부채총계	6,613	7,710	9,189	10,944
자본총계	953	1,191	1,732	1,891
(납입자본금)	180	180	330	330
손익계산서				
영업수익	455	626	784	515
영업이익	168	211	371	270
당기순이익	126	161	275	204
재무지표				
ROE	15.03%	14.72%	19.02%	22.82%
ROA	1.87%	1.88%	2.70%	3.46%
자본적정성 (CAR)	13.09%	15.24%	17.42%	16.27%
고정이하채권비율	0.76%	0.71%	0.42%	0.82%

총자산 · 당기순이익

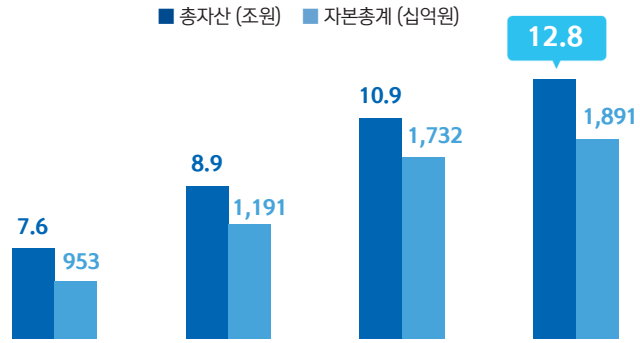

시장 지위

(총자산 기준, 단위: 조원)

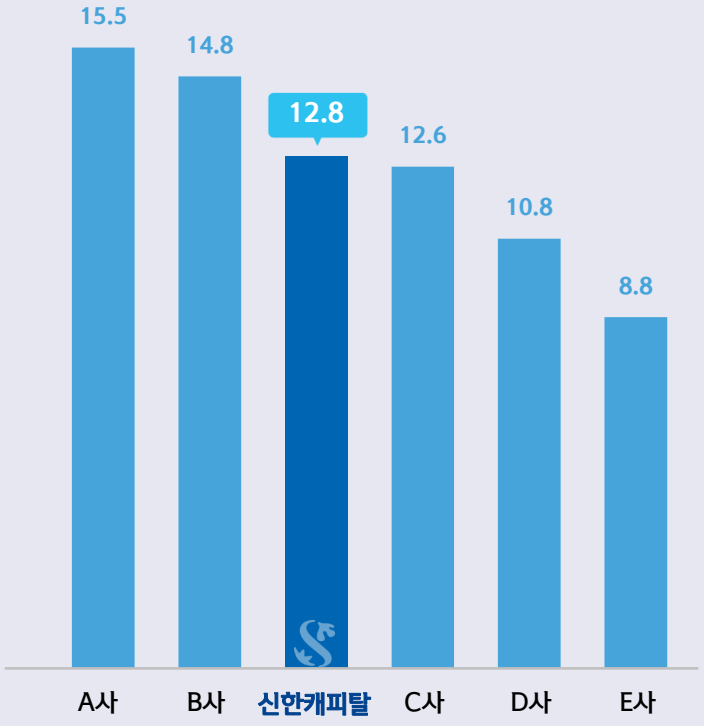

※ 주요 금융지주/은행계열 여신전문금융회사 총자산 상위 6개사 현황

2 그룹사 현황

신한은행
신한카드
신한투자증권
신한라이프
신한캐피탈
신한자산운용
제주은행
신한저축은행
신한자산신탁
신한DS
신한아이타스
신한리츠운용
신한 AI
신한벤처투자
신한EZ손보

신한자산운용

(2022년 6월말 기준)

주요 현황

신한자산운용 개요

신한자산운용은 1996년 8월 설립이래 고객 여러분이 신뢰하고 만족할 수 있는 자산운용서비스를 제공하며, 탄탄한 운용 능력과 성과를 창출하여 왔습니다.

2022년 1월 신한대체투자운용과 합병을 통해 대형 종합자산운용사로서 경쟁력을 제고하여 앞으로도 고객의 신뢰에 부응하고, 더불어 사회적 책임투자가 확대될 수 있도록 ESG 부문의 대표운용사로 성장하겠습니다.

비전

값진 내일을 위한 투자솔루션

자산운용업의 본질인 토탈 상품·서비스 제공으로 고객의 성공적 투자를 실현하고자 하는 신한자산운용의 다짐입니다.

자본 총계

2,348 억원

운용 자산

62.5 조원

주요 지속가능 이니셔티브 참여 현황

Net Zero Asset Manager Initiative	TCFD	한국 스튜어드십 코드
(2021.07)	(2020.09)	(2017.12)

주요 연혁

1996.08	신한투자신탁운용㈜ 설립
1996.08	주식형 수익증권 최초 설정
2001.09	신한금융지주회사 자회사 편입
2002.10	BNP Paribas Asset Management Group 자본 50% 참여 및 신한BNP파리바투자신탁운용으로 상호 변경
2008.09	신한금융그룹, BNP파리바금융그룹 합작운용사 출범을 위한 MOU체결
2009.01	신한BNP파리바투신운용과 SH자산운용 합병 신한BNP파리바자산운용 출범
2010.08	신한BNP파리바자산운용 홍콩법인 설립
2014.10	국내 최초 중국증권감독위원회(CSRC)로부터 RQFII 라이선스 취득
2015.10	전문사모 집합투자 인가
2018.04	방사선폐기물관리기금 재간접위탁운용사로 선정
2020.09	종합자산운용사 최초 기후행동원칙(TCFD) 선포
2021.01	신한자산운용 출범 (신한금융그룹 완전자회사)
2021.07	국내 최초 탄소중립 자산운용사 이니셔티브 가입 (Net Zero Asset Managers Initiative)
2021.12	2021년 녹색금융 선도 우수 자산운용사(장관상) 선정
2022.01	신한자산운용과 신한대체투자운용 합병

2 그룹사 현황

신한은행
신한카드
신한투자증권
신한라이프
신한캐피탈
신한자산운용
제주은행
신한저축은행
신한자산신탁
신한DS
신한아이타스
신한리츠운용
신한 AI
신한벤처투자
신한EZ손보

신한자산운용

(2022년 6월말 기준)

주요 재무 현황

* 2021년 이전 舊신한대체투자운용 단순 통합 기준 작성

주요 재무 지표

(단위: 십억원, %)

	2019	2020	2021	2022.6
손익계산서				
영업수익	101.1	106.2	133.3	139.9
영업비용	64.3	65.0	79.9	83.3
(판관비)	57.8	58.0	70.8	39.4
영업이익	36.8	41.2	53.4	56.6
당기순이익	27.4	29.1	41.4	40.9
재무상태표				
총자산	203.9	256.2	357.7	397.7
자본총계	177.0	186.9	247.1	234.8
재무지표				
ROE	16.4%	16.6%	18.9%	37.3%
ROA	14.0%	12.6%	13.5%	24.7%

고객 자산 포트폴리오(유형별※)

(단위: 수탁고 조좌, 비중 %)

※ 금융투자협회 분류 기준

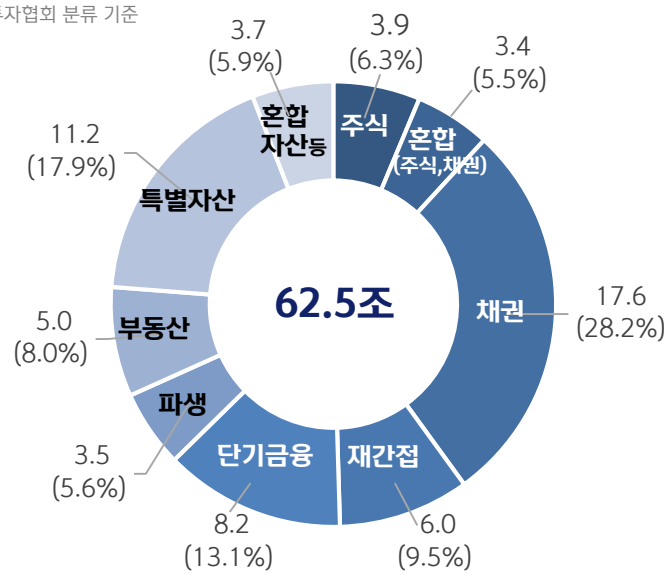

영업수익 · 당기순이익

(단위: 십억원)

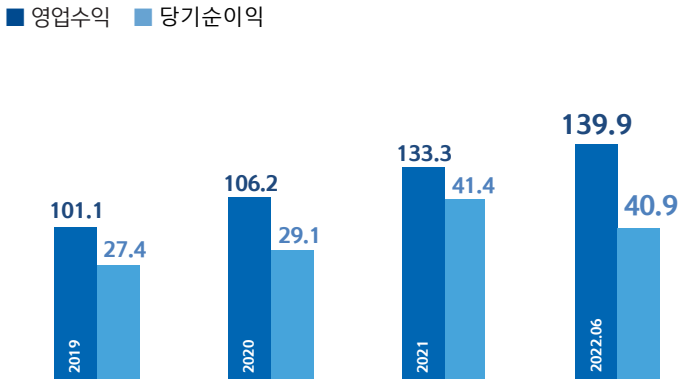

수탁고(AUM) · 순자산(NAV)

(단위: 조좌, 조원)

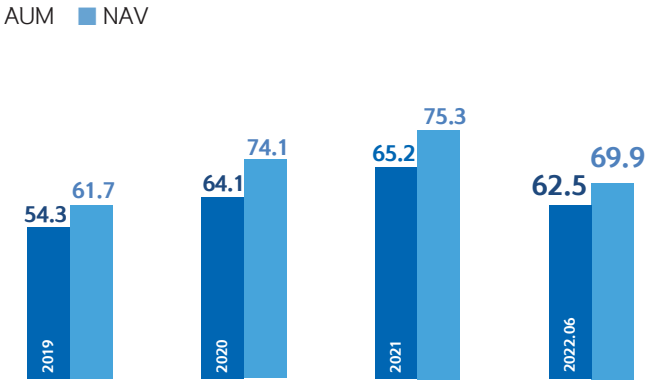

2 그룹사 현황

신한은행
신한카드
신한투자증권
신한라이프
신한캐피탈
신한자산운용
제주은행
신한저축은행
신한자산신탁
신한DS
신한아이타스
신한리츠운용
신한 AI
신한벤처투자
신한EZ손보

제주은행

(2022년 6월말 기준)

주요 현황

제주은행 개요

1969년 설립 이래 제주지역 경제발전의 중추적 역할을 담당하며 지역민의 사랑 속에 견실한 성장을 거듭해 온 지방은행입니다.

자본 총계	당기순이익	자산 총계
5,062 억원	102 억원	7.2 조원

· 주요 주주 : 신한금융지주 (75.31%), 우리사주조합 (0.77%)
· 지점망 : 총 31개 지점 및 출장소 (제주지역 본점 영업부 포함 29개)
· 제주지역 시장점유율[1] : 예수금 31.71%, 대출금 23.79%

1) 비은행 금융기관 제외

비전 및 전략 방향

비전

제주를 더 가깝고, 더 편리하게
당신의 설렘을 담은 은행

전략목표

제주의 가치로 금융을 새롭게

미래를 함께하는 따뜻한 금융의 적극적인 실천을 통하여
'제주의 가치로 금융을 새롭게' 변화시키기 위해 더욱 노력하겠습니다.

주요 연혁

1969.03	(주)제주은행 설립
1972.12	증권거래소 주식 상장
2002.05	신한금융지주회사 자회사 편입
2015.01	콜센터 구축
2015.12	제주테크노파크 중소 벤처기업 기술금융지원 업무협약 체결
2016.03	제주은행-신한저축은행 중금리 연계대출 협약 체결
2017.10	新모바일뱅킹 jBANK Plus 출시
2018.07	디지털플랫폼 '제주지니' 출시
2018.11	유상증자 실시
2019.12	여성가족부 주관 '가족친화 우수기업' 선정
2020.03	코로나19 극복 '고객, 지역사회 종합지원대책' 추진
2021.05	'탈석탄금융 선언' ESG 친환경 추진 본격화
2021.07	신용리스크 내부등급법 도입
2021.11	자금세탁방지의 날 금융위원장 기관 표창 수상
2022.06	경실련 좋은기업상 ' 최우수기업' 수상

재무 현황

총 자산 (단위: 조원)

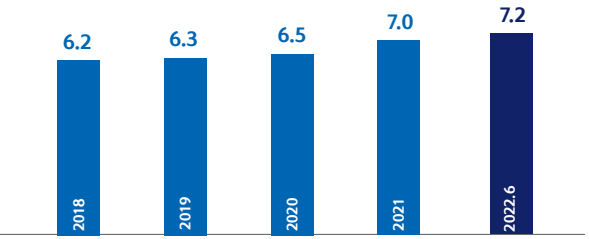

자본적정성 (단위: %)
- BIS기준 자본비율

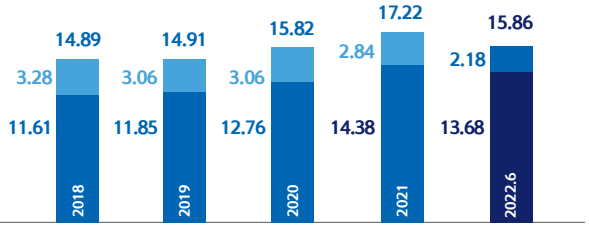

주) 2021.6월부터 바젤III 내부등급법 도입

2 그룹사 현황

신한은행
신한카드
신한투자증권
신한라이프
신한캐피탈
신한자산운용
제주은행
신한저축은행
신한자산신탁
신한DS
신한아이타스
신한리츠운용
신한 AI
신한벤처투자
신한EZ손보

신한저축은행

(2022년 6월말 기준)

주요 현황

신한저축은행 개요

2012년 1월 영업을 개시한 **신한저축은행은 그룹을 대표하는 서민금융회사**라는 차별화된 포지션을 갖고 신한의 노하우와 시너지를 적극적으로 활용해 서민들의 금융 안전망이 되고자 다각도로 노력하고 있으며, 특히 디지털 금융과 중금리 대출에 주력하여 **대한민국 대표 서민금융회사**로서의 독보적인 성장을 이어나가고 있습니다.

'내일을 함께하는, 우리 곁의 디지털 저축은행'이라는 신한저축은행의 회사 비전에 걸맞게, 고객이 보다 편리하고 합리적인 금융서비스를 이용할 수 있도록 디지털 저축은행으로서의 역할을 더욱 공고히 해나가겠습니다.

자본 총계	총자산	지점망
3,036 억원	3.1 조원	6 개 지점[1)]

* 서울 및 수도권

비전 및 전략 방향

비전

내일을 함께하는, 우리 곁의 디지털 저축은행

전략목표

고객과 함께 新나는 디지털 플랫폼 Company

주요 연혁

2011. 12	저축은행 인가 및 신한저축은행으로 상호 변경 및 신한금융그룹 편입
2012. 01	유상증자 실시(1,160억원)
2012. 01	영업개시
2013. 01	예한별저축은행의 신한금융그룹 편입
2013. 04	구신한저축은행과 예한별 저축은행 합병하여 신한저축은행 출범
2017. 01	서민금융 지원 기여 공로 금융위원회 위원장 기관 표창
2017. 10	중금리대출 활성화 공로 금융의 날 금융혁신 부문 국무총리 기관 표창
2018. 07	KS-PBI(프리미엄브랜드지수) 저축은행부문 3년 연속 1위
2019. 06	국가지속가능경영대회 지속가능경영 부문 부총리 겸 기획재정부 장관상 수상
2021. 06	국가지속가능경영대회 사회공헌부문 보건복지부 장관상 수상
2021. 07	KS-SQI(한국서비스품질지수) 7년 연속 1위
2022. 01	을지로센터 설립, 디지털혁신부 신설
2022. 06	유상증자 실시(500억원)

재무 현황

당기순이익 (단위: 십억원)

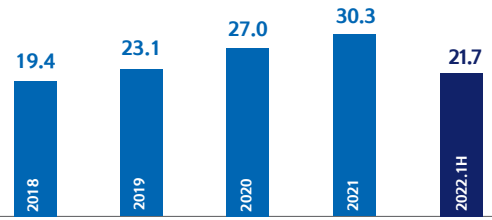

총자산 (단위: 조원)

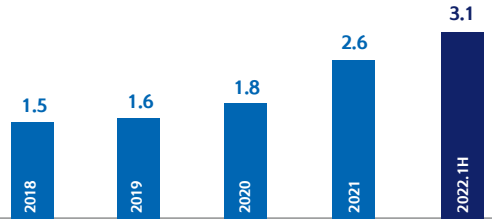

2 그룹사 현황

신한은행
신한카드
신한투자증권
신한라이프
신한캐피탈
신한자산운용
제주은행
신한저축은행
신한자산신탁
신한DS
신한아이타스
신한리츠운용
신한 AI
신한벤처투자
신한EZ손보

신한자산신탁

(2022년 6월말 기준)

주요 현황

신한자산신탁 개요

2006년 설립되어 2019년 신한의 한 가족이 된 신한자산신탁은 자체 보유 역량에 신한의 저력을 더해 차별화된 부동산 신탁사, 그룹 부동산 사업라인 고도화의 핵심 자회사로 자리매김하고자 합니다. 또한, 신탁 본연의 기능 강화를 통한 혁신적 사업모델 구축, 리스크 관리와 내부통제 역량 확보에 최선을 다해 나갈 것입니다.

자본 총계

2,915 억원

수탁고

55.8 조원

비전 및 전략 방향

비전

고객과 상생하는 一流 부동산금융회사

전략적 지향점

一流 부동산금융회사를 향한 O.N.E. Step

주요 연혁

2006.10.18	회사 설립
2007.07.06	신탁업 예비인가
2007.08.24	신탁업 본인가 및 상호 변경(아시아자산신탁㈜)
2008.02.21	관리형토지신탁 인가
2008.11.25	자본시장법에 의한 금융투자업(신탁업) 재인가
2009.01.15	상호 변경(아시아신탁㈜)
2010.03.17	차입형토지신탁 인가
2010.05.19	본점 이전(서울시 강남구 영동대로 416 KT&G타워 13층)
2016.12.08	유상증자 실시
2018.03.21	액면분할 실시(주당 10,000원→500원)
2019.05.02	신한금융그룹 편입
2022.06.01	상호 변경(신한자산신탁㈜)

재무 현황

당기순이익 (단위: 십억원)

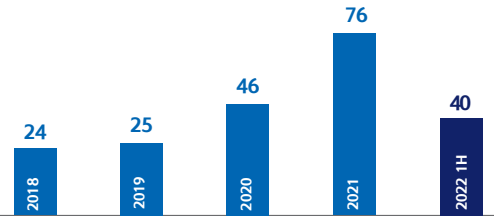

수주실적 (단위: 십억원)

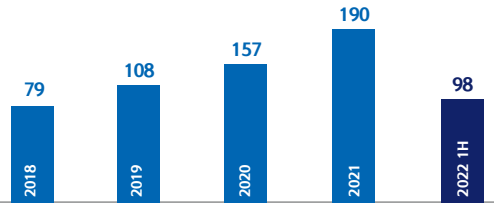

2 그룹사 현황

신한은행
신한카드
신한투자증권
신한라이프
신한캐피탈
신한자산운용
제주은행
신한저축은행
신한자산신탁
신한DS
신한아이타스
신한리츠운용
신한 AI
신한벤처투자
신한EZ손보

신한DS

(2022년 6월말 기준)

주요 현황

신한DS 개요

신한금융그룹의 Digital Transformation을 선도하는
신한DS는 국내 최고의 **디지털 전문기업**입니다.

자본 총계	총자산
435 억원	992 억원

주요 연혁

1991.05	㈜신한은시스템 설립
2003.10	㈜신한데이타시스템으로 상호 변경
2009.10	그룹IT 인프라 Shared Service Center 운영
2010.01	신한금융지주회사 자회사 편입
2012.11	ISO/IEC 20000, BS 10012 인증 획득
2014.06	신한캐피탈 차세대 전산시스템 WINK 구축
2016.01	나라사랑카드 발급 및 운영시스템 구축
2017.02	신한 FAN클럽(그룹사 통합 리워드) 시스템 구축
2018.02	신한은행 통합앱(SOL) 구축
2018.04	정보보호서비스 전문기업 인증 (금융권 최초)
2018.05	㈜신한DS로 상호 변경
2018.07	해외법인 설립 (베트남 호치민)
2019.09	신한DS 인도네시아 대표 사무소 설립
2020.11	그룹 통합 메시징 서비스 사업 계약 (은행/카드/금투/생명/제주/저축)
2021.04	개인정보 관리체계 국제 표준 'ISO27701' 인증 획득 (그룹 최초)
2021.11	국가생산성대상 대통령 표창 수상

비전 및 전략 방향

DT 추진의 Designer

비전

**최고의 기술 역량으로
고객의 비즈니스 혁신을 이끄는 디지털 기업**

전략방향

Double UP Breakthrough

주요 사업 영역

- 디지털, 정보보안, ICT R&D 등 미래 성장 및 디지털 금융 사업
- SI(System Integration), SM(System Management)
- ITO(IT Outsourcing), IT컨설팅 업무

2 그룹사 현황

신한은행
신한카드
신한투자증권
신한라이프
신한캐피탈
신한자산운용
제주은행
신한저축은행
신한자산신탁
신한DS
신한아이타스
신한리츠운용
신한 AI
신한벤처투자
신한EZ손보

신한아이타스

(2022년 6월말 기준)

주요 현황

신한아이타스 개요

신한아이타스는 자산운용시장의 펀드(투자신탁,투자회사,REITs,,PEF,투자일임 등) **기준가 산출 업무와 투자자산의 운용에 필요한 전문 부가시스템을 제공하는 종합펀드인프라(Total Fund Infra) 회사**입니다.

디지털 기술혁신과 특허출원을 기반으로 국내 펀드인프라 1위 기업을 넘어 글로벌 스탠다드를 목표로 업계 최초 베트남 진출을 비롯한 신규 사업 영역 확장에 힘쓰고 있습니다.

앞으로도 신한아이타스는 지속적으로"바르게","빠르게","다르게" 신한WAY2.0의 3대 핵심가치와 미래성장 전략 F.R.E.S.H 2020s를 통해 고객에게 더 쉽고 편안한, 더 새로운 금융 가치를 전할 수 있는 든든한 동반자가 되겠습니다.

설립일자	대표이사
2000년 6월 15일	정 지 호

자본 총계

797 억원[1)]

임직원수

257 명[2)]

주주구성

신한금융지주 (99.79%),

기타 주주 (0.21%)

주1,2) 2022년 6월말 기준

주요 연혁

- 2000.06 아이타스㈜ 설립
- 2001.03 주문체결시스템 업계최초 개발
- 2008.05 신한은행 자회사 편입
- 2011.01 국민연금 사무관리 서비스 개시
- 2011.11 신한금융지주 자회사 편입
- 2017.05 차세대시스템 오픈
- 2020.09 ETF 사무관리 업무 개시
- 2021.03 우정사업본부 사무관리 업무 개시
- 2021.06 펀드 인프라 특허 11호 취득

2 그룹사 현황

신한은행
신한카드
신한투자증권
신한라이프
신한캐피탈
신한자산운용
제주은행
신한저축은행
신한자산신탁
신한DS
신한아이타스
신한리츠운용
신한 AI
신한벤처투자
신한EZ손보

신한아이타스

(2022년 6월말 기준)

주요 재무 현황

주요 재무 현황

(단위: 십억원, %)	2019	2020	2021	2022.06
손익계산서				
영업수익	51.8	58.6	53.0	27.7
영업비용	38.7	42.2	40.9	22.4
(판관비)	38.7	42.2	40.9	22.4
영업이익	13.1	16.4	12.0	5.4
당기순이익	10.8	13.0	9.8	4.6
대차대조표				
총자산	77.1	87.4	90.1	89.0
자본총계	66.1	75.2	80.3	79.7
재무지표				
ROE	17.56%	18.56%	12.87%	12.40%
ROA	15.46%	16.15%	11.41%	11.12%
영업이익경비율	74.70%	71.98%	77.28%	80.55%

※ 2022년 재무지표(ROE,ROA)는 연환산 금액임

영업수익 · 당기순이익

(단위: 십억원)

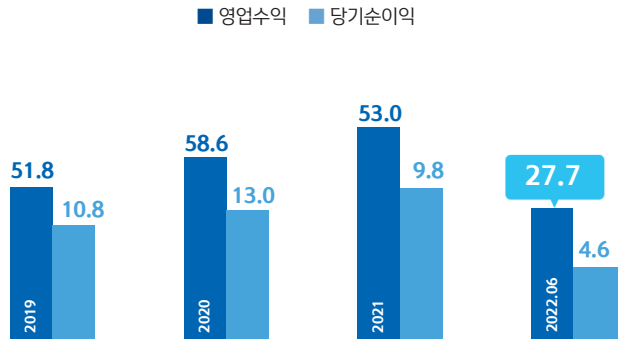

시장점유율 추이

(말잔 기준)

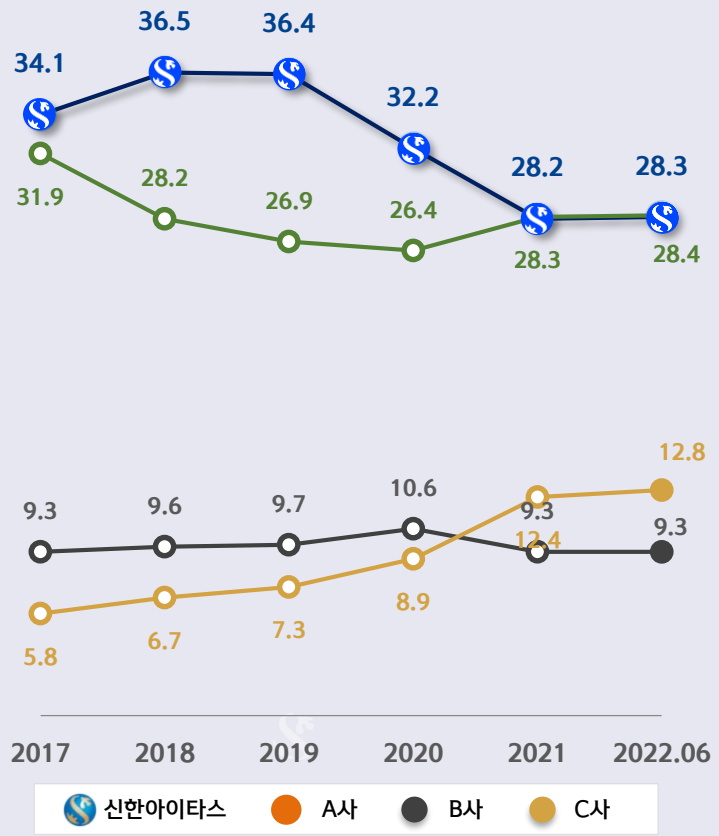

※ 금융투자협회 공/사모 펀드기준

2 그룹사 현황

신한은행
신한카드
신한투자증권
신한라이프
신한캐피탈
신한자산운용
제주은행
신한저축은행
신한자산신탁
신한DS
신한아이타스
신한리츠운용
신한 AI
신한벤처투자
신한EZ손보

신한리츠운용

(2022년 6월말 기준)

주요 현황

신한리츠운용 개요

2017년 신한금융지주회사가 100% 출자하여 설립한 부동산 자산관리회사

자본 총계
542 억원

총운용자산
3.5 조원

주요 연혁

2017.10	신한리츠운용 설립, 신한금융지주회사 자회사 편입 (본점 : 서울 종로구 종로 33)
2017.12	제1호 리츠(신한알파리츠) 설립, 신한알파리츠 자산취득 완료 (알파돔시티 6-4BL)('18.4월)
2018.07	신한알파리츠 공모(7월), 거래소 상장(8월), 자산 편입 (용산 더프라임타워)(10월)
2019.04	신한알파강남리츠 설립(4월), 자산 편입 완료 (선릉 위워크타워)(5월)
2019.07	신한호텔천안리츠 설립(7월), 자산 편입 완료 (천안 신라스테이)(9월)
2019.09	신한알파광교리츠 설립(7월), 자산 편입 완료 (광교 대일빌딩)('20.3월)
2020.01	신한서부티엔디리츠 설립(1월), 자산 편입 완료 (인천 스퀘어원)(11월)
2020.05	신한케이제1호리츠 설립(5월), 자산 편입 완료(을지로 신한L타워) (5월)
2020.06	신한로지스제1호리츠 설립(6월), 자산 편입 완료(이천 태은물류)(9월)
2020.06	신한알파남산리츠 설립(6월), 자산 편입 완료(트윈타워 남산)(8월)
2021.03	신한알파역삼리츠 설립(3월), 자산 편입 완료(삼성생명 역삼타워)(3월)
2021.09	신한케이제2호리츠 설립(9월) , 자산 편입 완료(서울역 와이즈타워)(9월)
2021.12	신한서부티엔디 공모(12월), 거래소 상장(12월), 자산 편입(용산 그랜드머큐어)(12월)
2022.03	신한로지스제2호리츠 설립('21.6월), 자산 편입 완료(진우리 물류창고)(3월)
2022.03	신한글로벌액티브리츠 설립(3월)
2022.05	로지스밸리신한리츠 설립(5월), 자산 편입 완료(안성 물류창고, 하나로물류창고)(6월)

비전 및 전략 방향

"더 많은 고객과 함께하는 새로운 부동산투자"

전략방향	추진과제
시장 선도력 강화	① 운용자산(AUM확대) ② 리츠 수익률 제고 ③ 포트폴리오 다변화
One Shinhan 협업 추진 가속화	① 그룹 협업 기반 사업 추진 활성화 ② 그룹 리츠상품 공급 역량 강화 ③그룹 부동산 운용·관리 역할 확대
운영 인프라 안정성 강화	① 인력 운영 안정화 ② 내부 운영 시스템 고도화 ③ 리스크 관리 강화를 통한 고객신뢰 구축

재무 현황

총자산, 총자본 (단위: 십억원)

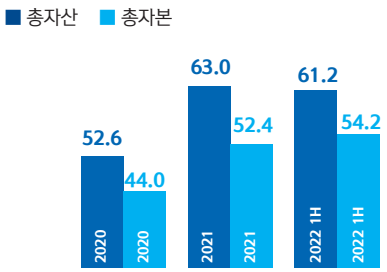

당기순이익 (단위: 십억원)

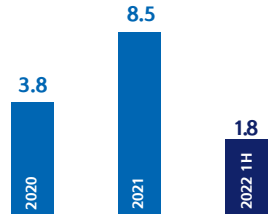

2 그룹사 현황

신한은행
신한카드
신한투자증권
신한라이프
신한캐피탈
신한자산운용
제주은행
신한저축은행
신한자산신탁
신한DS
신한아이타스
신한리츠운용
신한 AI
신한벤처투자
신한EZ손보

신한리츠운용

(2022년 6월말 기준)

주요 영업 현황

신한리츠운용이 운용 중인 부동산투자회사 (REITs)

판교 크래프톤타워

신한 알파 위탁관리 부동산 투자회사

설립일	2017.12.18 (상장일: 2019.08.08)
투자대상 자산	- 판교 크래프톤타워 - 광교 대일빌딩 - 신한L타워 - 서울역 와이즈타워 - 원효로 더 프라임 타워 - 트윈시티 남산 - 삼성화재 역삼빌딩
운용자산 규모	23,033억원 [시가총액: 5,663억원 ('22.06월말 기준)]
기타	신한리츠운용이 단독으로 수탁하여 운용

신한 알파강남 위탁관리 부동산 투자회사

설립일	2019.04.10
투자대상 자산	- 선릉 위워크 타워
운용자산 규모	1,288억원 (2022.06월말 기준)

신한 호텔천안 위탁관리 부동산 투자회사

설립일	2019.07.18
투자대상 자산	- 천안 신라스테이
운용자산 규모	801억원 (2022.06월말 기준)

신한 서부티엔디 위탁관리 부동산 투자회사

설립일	2020.01.02 (상장일: 2021.12.13)
투자대상 자산	- 인천 스퀘어원 - 용산 그랜드 머큐어 호텔
운용자산 규모	6,810억원 [시가총액: 2,745억원 (2022.06월말 기준)]
기타	신한리츠운용이 단독으로 수탁하여 운용

신한 로지스제1호 위탁관리 부동산 투자회사

설립일	2020.06.11
투자대상 자산	- 이천 태은물류
운용자산 규모	638억원 (2022.06월말 기준)

신한 로지스제2호 위탁관리 부동산 투자회사

설립일	2021.06.28
투자대상 자산	- 진우리 물류창고
운용자산 규모	1,355억원 (2022.06월말 기준)

로지스밸리 신한 위탁관리 부동산 투자회사

설립일	2021.05.20
투자대상 자산	- 안성 로지스밸리 물류센터, 안성 하나로 물류센터
운용자산 규모	872억원 (2022.06월말 기준)

신한 글로벌액티브 위탁관리 부동산 투자회사

설립일	2022.03.17
투자대상 자산	- USAA Government Building Fund, PRISA LP 등
운용자산 규모	1,650억원 (2022.06월말 기준)

2 그룹사 현황

신한은행
신한카드
신한투자증권
신한라이프
신한캐피탈
신한자산운용
제주은행
신한저축은행
신한자산신탁
신한DS
신한아이타스
신한리츠운용
신한 AI
신한벤처투자
신한EZ손보

신한에이아이

(2022년 6월말 기준)

주요 현황

신한에이아이 개요

2019년 ㈜신한금융지주회사 100% 출자로 설립된
국내 최초의 인공지능(AI) 전문회사입니다.

신한금융그룹의 금융 전문성과 최신AI 기술을 결합하여, 기존 금융회사에서 제공하지 못했던 금융상품, AI솔루션 등 금융의 다양한 분야에서 인공지능 기술을 접목하여 새로운 차원의 금융AI 서비스를 제공하고 있습니다.

축적된 AI 핵심기술력을 기반으로 시장예측, 투자, 마케팅, 컴플라이언스 등 금융의 다양한 영역에 사업확장을 추진하고 있습니다.

설립일자	대표이사
2019년 7월 31일	배 진 수

자본 총계

431 억원[1)]

임직원수

44 명[2)]

주1,2) 2022년 6월말 기준

주요 연혁

- 2019.02 신한AI 설립
- 2019.07 투자자문업 인가 등록 신한금융그룹 자회사 편입
- 2019.08 자본금 증액 20억 → 420억
- 2019.09 공식출범 및 AI투자자문 플랫폼 NEO 1.0 런칭
- 2020.01 신한AI 자문상품 출시
- 2020.09 마켓워닝시스템 서비스 개시
- 2020.10 신한자산운용 일임재산 자문계약
- 2021.10 AI 투자자문플랫폼 NEO 2.0 고도화
- 2022.05 기술평가 T2등급 획득 RA테스트베드 최종승인

2 그룹사 현황

신한은행
신한카드
신한투자증권
신한라이프
신한캐피탈
신한자산운용
제주은행
신한저축은행
신한자산신탁
신한DS
신한아이타스
신한리츠운용
신한 AI
신한벤처투자
신한EZ손보

신한에이아이

(2022년 6월말 기준)

주요 재무 현황

주요 재무 현황

(단위: 백만원)	2019	2020	2021	2022.06
손익계산서				
영업수익	3,088	10,246	12,106	6,122
영업비용	3,973	10,049	11,737	6,205
영업이익	-885	198	370	-82
당기순이익	-655	304	478	102
대차대조표				
총자산	42,402	42,903	44,031	43,181
자본총계	39,731	41,013	41,468	41,564
재무지표				
영업이익경비율	122.69%	95.90%	95.03%	97.75%

총자산 · 자본총계

(단위: 십억원)

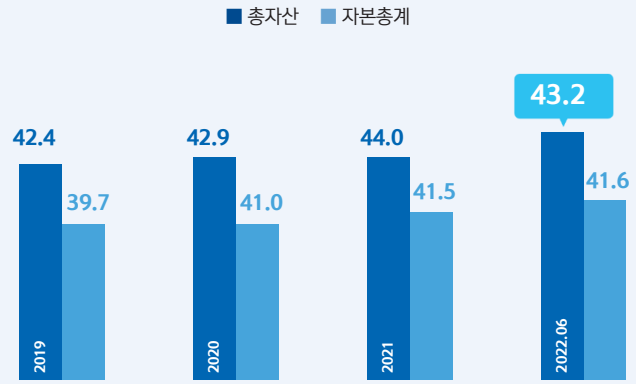

주요사업 영역

핵심역량

시장 전망
선진국 및 이머징마켓 주식지수 및 10년 국채 단/중/장기 방향성 전망

자산 배분
최신 강화학습 기술기반 최적 포트폴리오 제안 (자체 전략 인덱스 개발)

펀드 추천
글로벌 26만개 투자상품 다차원 분석 및 전략/유형/국가별 최적 상품 추천

+

빅데이터+AI 분석 인프라
- Daily + 과거30년이상 글로벌 정형+비정형 데이터
- 하둡 및 AI 분석 서버 43대 컨테이너기반 분석 아키텍쳐 등
- AI분석 + 현업 전문가 협업체계

現 사업영역

AI 투자자문

NEO 투자자문 서비스 제공
은행, 금투, 라이프, 자산운용

투자상품/운용 AI 투자자문
- SHAI NEO 자산배분 펀드('20.1)
- SHC NEO AI 펀드랩('20.1)
- SHL 변액보험 펀드 운용('20.10)
- SHC PI투자 운용('21.3)
- 신영 AI펀드3종 출시('22.4)
- 카디프생명 변액보험 상품('22.5)

AI 자산관리

로보 어드바이저 모델 개발
- 코스콤 테스트베드 통과(22.5)

AI 분석서비스 제공

[Risk] 마켓워닝시스템 제공
지주,은행,카드,금투,라이프,자산운용

Capital Market영역
기타금융영역

2 그룹사 현황

신한은행
신한카드
신한투자증권
신한라이프
신한캐피탈
신한자산운용
제주은행
신한저축은행
신한자산신탁
신한DS
신한아이타스
신한리츠운용
신한 AI
신한벤처투자
신한EZ손보

신한벤처투자

(2022년 6월말 기준)

주요 현황

신한벤처투자 개요

2000년 4월 1일에 중소,벤처기업에 대한 투자를 하는 네오플럭스캐피탈㈜로 설립되었으며, 2020년 9월 (주)신한금융지주회사가 인수하여 2021년 상호를 신한벤처투자로 변경하였습니다.

중소,벤처기업에 대한 투자금융을 제공하는 벤처캐피탈(Venture Capital, VC)로 중소벤처기업부에 등록된 중소기업창업투자회사이며, 벤처투자조합 결성을 통한 중소, 벤처기업 투자 및 기관전용 사모집합투자기구 (이하 PEF) 결성 및 운영을 주력 사업으로 영위하고 있습니다.

운용업력	대표이사
22년	이 동 현

누적 펀드결성 및 투자회사

32 개 펀드 411 개 회사

누적 AUM (약정액 기준)

약 2.1 조원

주요 연혁

2000.04	납입자본금 100억원으로 네오플럭스캐피탈 주식회사 설립
2000.04	중소기업창업투자회사 등록 (중소벤처기업부 2000-141호)
2004.12	국민연금 04-2 네오플럭스 기업구조조정조합 결성 (630억원, IRR 13.4%)
2007.03	New Wave 제3호 투자조합 결성 (200억원, IRR 25.2%)
2007.04	국민연금 07-4 네오플럭스 벤처조합 결성 (280억원, IRR 20.6%)
2008.12	네오플럭스 제1호 사모투자전문회사 결성 (2,000억원, IRR 11.5%)
2013.09	KoFC-Neoplux R&D-Biz Creation2013-1호 투자조합 결성 (500억원, IRR 13.6%)
2020.09	㈜신한금융지주회사로 최대주주 변경
2020.12	신한-네오 소재부품장비 투자조합 결성 (199억원)
2021.01	신한-네오 Market-Frontier 투자조합 2호 결성 (1,000억원)
2021.01	주식회사 신한벤처투자로 상호 변경
2021.11	신한벤처 투모로우 벤처조합 1호 결성 (2,300억원)
2022.05	신한벤처 투모로우 벤처조합 2호 결성 (304억원)

재무 현황

(단위: 백만원)	2018	2019	2020	2021	2022.1H
손익계산서					
영업수익	22,219	15,486	12,737	32,133	12,480
영업비용	11,649	21,875	14,675	11,219	7,428
영업이익	10,570	(6,389)	(1,938)	20,914	5,052
당기순이익	8,452	(5,335)	(863)	15,929	3,637
재무상태표					
총자산	81,283	71,602	72,550	98,914	125,921
자본총계	65,978	60,400	59,853	75,583	79,314

2 그룹사 현황

신한은행
신한카드
신한투자증권
신한라이프
신한캐피탈
신한자산운용
제주은행
신한저축은행
신한자산신탁
신한DS
신한아이타스
신한리츠운용
신한 AI
신한벤처투자
신한EZ손보

신한EZ손보

(2022년 6월말 기준)

주요 현황

신한EZ손보 개요

2003년 다음다이렉트자동차보험으로 설립되었으며, 2022년 6월 30일자로 신한금융지주에 편입되며 법인의 상호를 BNP파리바카디프손해보험에서 신한EZ손해보험으로 변경하였습니다.

신한EZ손해보험은 현재 신용보험(CPI) 및 운전자보험, SMART repair, GAP, Extend Warranty 등의 기업성보험상품을 다양한 판매채널을 통해 제공하고 있으며, 향후 디지털 채널을 기반으로 한 가계성보험의 사업 모델에 맞는 질병 및 상해, 레저 보험뿐 아니라 스타트업 기업과의 협업 모델에 적합한 보험 서비스를 제공할 예정입니다.

운용업력	대표이사
20년	강 병 관

자산총계

1.5 천억원

보험금지급여력비율(RBC)

216.3 %

주요 연혁

2003.06	납입자본금 10억원으로 ㈜다음다이렉트라인 설립
2003.11	다음다이렉트자동차보험㈜으로 사명 변경
2003.12	금융감독위원회로부터 자동차보험 사업 본허가 획득
2004.01	다음다이렉트자동차보험㈜ 출범/영업개시
2004.12	영업개시 12개월차만에 다이렉트자동차보험 업계 2위 달성
2008.03	세계적 보험그룹 ERGO, 다음다이렉트 지분 65% 취득
2008.07	에르고다음다이렉트자동차보험㈜으로 사명 변경
2009.09	종합손해보험사로 도약, 6개 보험종목에 대한 보험업 추가 허가
2010.07	에르고다음다이렉트손해보험㈜로 사명 변경
2012.10	AXA SA로 대주주 변경
2014.07	BNP파리바카디프 지분 획득
2014.09	BNP파리바 카디프손해보험㈜으로 사명 변경
2022.06	신한금융지주, BNP파리바 카디프의 지분 94.54% 취득
2022.07	신한EZ손해보험㈜으로 사명 변경

재무 현황

(단위: 백만원)	2018	2019	2020	2021	2022.06
손익계산서					
영업수익	12,517	20,819	27,439	70,424	28,383
영업비용	25,442	35,619	39,328	78,546	33,135
영업이익	(12,925)	(14,801)	(11,888)	(8,122)	(4,752)
당기순이익	(12,713)	(14,541)	(11,664)	(7,727)	(4,533)
재무상태표					
총자산	48,874	62,720	86,381	137,274	154,186
자본총계	29,309	34,472	48,400	60,813	56,120

Forward-Looking Statements

Shinhan Financial Group's 1H 2022 e-Brochure may contain forward-looking statements to provide value-added account of Shinhan Financial Group's businesses and results of operations.

These forward-looking statements reflect our current views with respect to future events and performance, and are generally identified by the use of forward-looking terminology, such as "expect", "plan", "intend", and similar expressions.

You are cautioned not to place undue reliance in these forward-looking statements, which reflect management's current analysis of future events.

We undertake no obligation to publicly update or revise any forward-looking statements, whether as a result of new information, future events, or otherwise.

신한금융지주회사