

목 차

사업 보고서	1
【대표이사 등의 확인】	2
I. 회사의 개요	3
1. 회사의 개요	3
2. 회사의 연혁	13
3. 자본금 변동사항	17
4. 주식의 총수 등	18
5. 정관에 관한 사항	21
II. 사업의 내용	22
1. 사업의 개요	22
2. 영업의 현황	23
3. 파생상품거래 현황	42
4. 영업설비	44
5. 재무건전성 등 기타 참고사항	46
III. 재무에 관한 사항	56
1. 요약재무정보	56
2. 연결재무제표	60
2-1. 연결 재무상태표	60
2-2. 연결 포괄손익계산서	62
2-3. 연결 자본변동표	64
2-4. 연결 현금흐름표	66
3. 연결재무제표 주식	68
4. 재무제표	216
4-1. 재무상태표	216
4-2. 포괄손익계산서	218
4-3. 자본변동표	220
4-4. 현금흐름표	222
5. 재무제표 주식	224
6. 배당에 관한 사항	366
7. 증권의 발행을 통한 자금조달에 관한 사항	368
7-1. 증권의 발행을 통한 자금조달 실적	368
7-2. 증권의 발행을 통해 조달된 자금의 사용실적	394
8. 기타 재무에 관한 사항	396
IV. 이사의 경영진단 및 분석의견	400
V. 회계감사인의 감사의견 등	413
1. 외부감사에 관한 사항	413
2. 내부통제에 관한 사항	415
VI. 이사회 등 회사의 기관에 관한 사항	416
1. 이사회에 관한 사항	416
2. 감사제도에 관한 사항	431
3. 주주총회 등에 관한 사항	436
VII. 주주에 관한 사항	441
VIII. 임원 및 직원 등에 관한 사항	445
1. 임원 및 직원 등의 현황	445
2. 임원의 보수 등	461

IX. 계열회사 등에 관한 사항.....	468
X. 대주주 등과의 거래내용.....	471
XI. 그 밖에 투자자 보호를 위하여 필요한 사항.....	472
1. 공시내용 진행 및 변경사항.....	472
2. 우발부채 등에 관한 사항.....	472
3. 제재 등과 관련된 사항.....	477
4. 작성기준일 이후 발생한 주요사항 등 기타사항.....	484
XII. 상세표.....	488
1. 연결대상 종속회사 현황(상세).....	488
2. 계열회사 현황(상세).....	488
3. 타법인출자 현황(상세).....	490
4. 영업종류별 현황 - 가. 투자매매업무 - (1) 증권거래현황[상세].....	498
4. 영업종류별 현황 - 나. 투자중개업무 - (1) 금융투자상품의 위탁매매 및 수수료 현황표(상세).....	499
5. 영업종류별 현황 - 마. 신탁업무 - (가) 재무상태표(상세).....	501
5. 영업종류별 현황 - 마. 신탁업무 - (나) 손익계산서(상세).....	503
【 전문가의 확인 】.....	507
1. 전문가의 확인.....	507
2. 전문가와의 이해관계.....	507

사업보고서

(제 25 기)

사업연도 2023년 01월 01일 부터
2023년 12월 31일 까지

금융위원회

한국거래소 귀중

2024년 3월 26일

제출대상법인 유형 :

채권 등 상장법인

면제사유발생 :

해당사항 없음

회 사 명 :

신한투자증권 주식회사

대 표 이 사 :

김 상 태

본 점 소 재 지 :

서울시 영등포구 여의대로 70 신한투자증권타워

(전 화) (02) 3772 - 1000

(홈페이지) <http://www.shinhansec.com>

작 성 책 임 자 :

(직 책) 부 서 장 (성 명) 이 호 철

(전 화) (02) 3772-2086

【 대표이사 등의 확인 】

대표이사 등의 확인

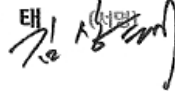
확 인 서


우리는 당사의 대표이사 및 신고업무담당이사로서 이 공시서류의 기재내용에 대해 상당한 주의를 다하여 직접 확인·검토한 결과, 중요한 기재사항의 기재 또는 표시의 누락이나 허위의 기재 또는 표시가 없고, 이 공시서류에 표시된 기재 또는 표시사항을 이용하는 자의 중대한 오해를 유발하는 내용이 기재 또는 표시되지 아니하였음을 확인합니다.

또한, 당사는 「주식회사 등의 외부감사에 관한 법률」 제8조의 규정에 따라 내부회계관리제도를 마련하여 운영하고 있음을 확인합니다. (「주식회사 등의 외부감사에 관한 법률」 제4조에 의한 외감대상법인에 한함)

2024. 03. 26

신한투자증권 주식회사

대표이사 김 상 태 

신고업무담당이사 이 희 동 

I. 회사의 개요

1. 회사의 개요

가. 연결대상 종속회사 현황(요약)

- 당사는 주권상장법인이 아니므로 기재를 생략함

(단위 : 사)

구분	연결대상회사수				주요 종속회사수
	기초	증가	감소	기말	
상장	-	-	-	-	-
비상장	-	-	-	-	-
합계	-	-	-	-	-

※상세 현황은 '상세표-1. 연결대상 종속회사 현황(상세)' 참조

나. 연결대상회사의 변동내용

- 당사는 주권상장법인이 아니므로 기재를 생략함

구분	자회사	사유
신규 연결	-	-
연결 제외	-	-

다. 주요 종속회사의 사업내용

- 당사는 주권상장법인이 아니므로 기재를 생략함

라. 회사의 법적·상업적 명칭

구분	명칭
한글	신한투자증권 주식회사
영문	Shinhan Securities Co.,Ltd.

마. 설립일자 및 존속기간

당사는 1973년 4월 2일 '효성증권'으로 설립되었습니다. 2022년 9월 30일까지 '신한금융투자 주식회사'로 존속하였으며, 2022년 10월 1일 부로 '신한투자증권 주식회사'로 상호를 변경하였습니다.

날짜	회사명
1973.04.02	효성증권 주식회사

1983.12.16	쌍용투자증권 주식회사
1999.05.10	굿모닝증권 주식회사
2002.08.05	굿모닝신한증권 주식회사
2009.08.24	신한금융투자 주식회사
2022.10.01	신한투자증권 주식회사

바. 본사의 주소, 전화번호, 홈페이지 주소

구 분	명 칭
주 소	서울특별시 영등포구 여의대로 70
전화번호	(02) 3772-1000
홈페이지	http://www.shinhansec.com

사. 회사사업 영위의 근거가 되는 법률

당사는 「자본시장과 금융투자업에 관한 법률」에 근거하여 금융투자업을 영위하고 있습니다.

아. 중소기업 등 해당 여부

중소기업 해당 여부	미해당
벤처기업 해당 여부	미해당
중견기업 해당 여부	미해당

자. 주요 사업의 내용 및 향후 추진사업

당사는 금융투자업에 대한 인가를 기반으로, 자본시장법 제6조에 따른 주요 사업을 아래와 같이 영위하고 있습니다.

주요 사업	내 용
투자매매업	자기의 계산으로 금융투자상품의 매도/매수, 증권의 발행/인수 또는 그 청약의 권유, 청약, 청약의 승낙을 영업으로 함
투자중개업	타인의 계산으로 금융투자상품의 매도/매수, 그 중개나 청약의 권유, 청약, 청약의 승낙 또는 증권의 발행/인수에 대한 청약의 권유, 청약, 청약의 승낙을 영업으로 함
투자자문업	금융투자상품의 가치 또는 금융투자상품에 대한 투자판단(종류, 종목, 취득/처분의 방법/수량/가격 및 시기 등에 대한 판단을 말함)에 관한 자문에 응하는 것을 영업으로 함
투자일임업	투자자로부터 금융투자상품에 대한 투자판단의 전부 또는 일부를 일임받아 투자자별로 구분하여 금융투자상품을 취득/처분, 그 밖의 방법으로 운용하는 것을 영업으로 함
신탁업	신탁을 영업으로 함
집합투자업	집합투자를 영업으로 함

또한 금융투자업 이외에 다른 겸영업무, 부수업무 및 관계 법령에서 금지하고 있지 아니하는 업무를 영위할 수 있습니다. 이 때 관계 행정기관의 인허가 등 절차가 필요한 경우 이를 이행한 후 업무를 수행합니다.

(※ 상세한 내용은 동 사업보고서의 'II. 사업의 내용' 참조요망)

차. 신용평가에 관한 사항

평가일	평가대상 유가증권	신용등급 (주)	평가회사	평가 구분
			등급범위	
2020-04-21	회사채(선순위)	AA	한국기업평가(주)	정기평가
			(C~AAA)	
2020-04-21	회사채(후순위)	AA-	한국기업평가(주)	정기평가
			(C~AAA)	
2020-06-11	회사채(선순위)	AA	한국신용평가(주)	정기평가
			(C~AAA)	
2020-06-11	회사채(후순위)	AA-	한국신용평가(주)	정기평가
			(C~AAA)	
2020-06-29	기업어음(CP)	A1	한국신용평가(주)	본평가
			(C~A1)	
2020-06-29	전자단기사채	A1	한국신용평가(주)	본평가
			(C~A1)	
2020-06-30	기업어음(CP)	A1	NICE신용평가(주)	본평가
			(C~A1)	
2020-06-30	전자단기사채	A1	NICE신용평가(주)	본평가
			(C~A1)	
2020-10-14	회사채(선순위)	AA	한국신용평가(주)	본평가
			(C~AAA)	
2020-10-14	회사채(선순위)	AA	NICE신용평가(주)	본평가
			(C~AAA)	
2020-12-14	기업어음(CP)	A1	한국신용평가(주)	정기평가
			(C~A1)	
2020-12-14	전자단기사채	A1	한국신용평가(주)	정기평가
			(C~A1)	
2020-12-15	기업어음(CP)	A1	NICE신용평가(주)	정기평가
			(C~A1)	
2020-12-15	전자단기사채	A1	NICE신용평가(주)	정기평가
			(C~A1)	
2021-02-08	회사채(선순위)	AA	한국기업평가(주)	본평가
			(C~AAA)	
2021-02-08	회사채(선순위)	AA	한국신용평가(주)	본평가
			(C~AAA)	
2021-04-02	회사채(선순위)	AA	한국기업평가(주)	본평가
			(C~AAA)	
2021-04-02	회사채(선순위)	AA	한국신용평가(주)	본평가

			(C~AAA)	
2021-04-02	회사채(후순위)	AA-	한국기업평가(주) (C~AAA)	정기평가
2021-05-27	회사채(선순위)	AA	한국기업평가(주) (C~AAA)	본평가
2021-05-27	회사채(선순위)	AA	한국신용평가(주) (C~AAA)	본평가
2021-06-22	기업어음(CP)	A1	NICE신용평가(주) (C~A1)	본평가
2021-06-22	전자단기사채	A1	NICE신용평가(주) (C~A1)	본평가
2021-06-22	회사채(선순위)	AA	NICE신용평가(주) (C~AAA)	정기평가
2021-06-25	기업어음(CP)	A1	한국신용평가(주) (C~A1)	본평가
2021-06-25	전자단기사채	A1	한국신용평가(주) (C~A1)	본평가
2021-07-23	회사채(선순위)	AA	한국기업평가(주) (C~AAA)	본평가
2021-07-23	회사채(선순위)	AA	한국신용평가(주) (C~AAA)	본평가
2021-08-10	회사채(선순위)	AA	한국신용평가(주) (C~AAA)	본평가
2021-08-11	회사채(선순위)	AA	한국기업평가(주) (C~AAA)	본평가
2021-12-15	기업어음(CP)	A1	한국신용평가(주) (C~A1)	정기평가
2021-12-15	전자단기사채	A1	한국신용평가(주) (C~A1)	정기평가
2021-12-20	기업어음(CP)	A1	NICE신용평가(주) (C~A1)	정기평가
2021-12-20	전자단기사채	A1	NICE신용평가(주) (C~A1)	정기평가
2022-01-10	회사채(선순위)	AA	한국기업평가(주) (C~AAA)	본평가
2022-01-10	회사채(선순위)	AA	한국신용평가(주) (C~AAA)	본평가
2022-01-11	회사채(선순위)	AA	한국기업평가(주) (C~AAA)	본평가

2022-03-17	회사채(선순위)	AA	한국기업평가(주)	본평가
			(C~AAA)	
2022-03-17	회사채(선순위)	AA	한국신용평가(주)	본평가
			(C~AAA)	
2022-04-18	회사채(선순위)	AA	한국기업평가(주)	정기평가
			(C~AAA)	
2022-04-18	회사채(후순위)	AA-	한국기업평가(주)	정기평가
			(C~AAA)	
2022-05-12	회사채(선순위)	AA	한국신용평가(주)	정기평가
			(C~AAA)	
2022-05-12	회사채(후순위)	AA-	한국신용평가(주)	정기평가
			(C~AAA)	
2022-06-21	기업어음(CP)	A1	NICE신용평가(주)	본평가
			(C~A1)	
2022-06-21	전자단기사채	A1	NICE신용평가(주)	본평가
			(C~A1)	
2022-06-21	회사채(선순위)	AA	NICE신용평가(주)	정기평가
			(C~AAA)	
2022-06-22	기업어음(CP)	A1	한국신용평가(주)	본평가
			(C~A1)	
2022-06-22	전자단기사채	A1	한국신용평가(주)	본평가
			(C~A1)	
2022-08-01	회사채(선순위)	AA	한국기업평가(주)	본평가
			(C~AAA)	
2022-08-01	회사채(선순위)	AA	한국신용평가(주)	본평가
			(C~AAA)	
2022-12-12	회사채(선순위)	AA	한국기업평가(주)	본평가
			(C~AAA)	
2022-12-12	회사채(선순위)	AA	한국신용평가(주)	본평가
			(C~AAA)	
2022-12-12	기업어음(CP)	A1	한국신용평가(주)	본평가
			(C~A1)	
2022-12-12	전자단기사채	A1	한국신용평가(주)	본평가
			(C~A1)	
2022-12-16	기업어음(CP)	A1	NICE신용평가(주)	본평가
			(C~A1)	
2022-12-16	전자단기사채	A1	NICE신용평가(주)	본평가
			(C~A1)	
2023-01-05	회사채(선순위)	AA	한국신용평가(주)	본평가

			(C~AAA)	
2023-01-06	회사채(선순위)	AA	한국기업평가(주) (C~AAA)	본평가
2023-02-13	회사채(선순위)	AA	한국기업평가(주) (C~AAA)	본평가
2023-02-13	회사채(선순위)	AA	한국신용평가(주) (C~AAA)	본평가
2023-03-29	회사채(선순위)	AA	한국기업평가(주) (C~AAA)	정기평가
2023-03-29	회사채(후순위)	AA-	한국기업평가(주) (C~AAA)	정기평가
2023-03-29	회사채(선순위)	AA	한국신용평가(주) (C~AAA)	정기평가
2023-03-29	회사채(후순위)	AA-	한국신용평가(주) (C~AAA)	정기평가
2023-04-28	회사채(선순위)	AA	한국기업평가(주) (C~AAA)	본평가
2023-04-28	회사채(선순위)	AA	한국신용평가(주) (C~AAA)	본평가
2023-06-16	회사채(선순위)	AA	한국기업평가(주) (C~AAA)	본평가
2023-06-16	회사채(선순위)	AA	한국신용평가(주) (C~AAA)	본평가
2023-06-28	기업어음(CP)	A1	한국신용평가(주) (C~A1)	본평가
2023-06-28	전자단기사채	A1	한국신용평가(주) (C~A1)	본평가
2023-06-29	기업어음(CP)	A1	NICE신용평가(주) (C~A1)	본평가
2023-06-29	전자단기사채	A1	NICE신용평가(주) (C~A1)	본평가
2023-06-29	회사채(선순위)	AA	NICE신용평가(주) (C~AAA)	정기평가
2023-11-20	회사채(선순위)	AA	한국기업평가(주) (C~AAA)	본평가
2023-11-20	회사채(선순위)	AA	한국신용평가(주) (C~AAA)	본평가
2023-11-20	기업어음(CP)	A1	한국신용평가(주) (C~A1)	정기평가

2023-11-20	전자단기사채	A1	한국신용평가(주)	정기평가
			(C~A1)	
2023-12-26	기업어음(CP)	A1	NICE신용평가(주)	정기평가
			(C~A1)	
2023-12-26	전자단기사채	A1	NICE신용평가(주)	정기평가
			(C~A1)	

(주) 등급 평정 주요 요인

- 1) 다변화된 이익구조를 기반으로 안정적인 이익창출 시현
- 2) 업계 상위권의 영업용순자본 규모로 재무안정성 우수
- 3) 모회사인 신한금융지주회사의 재무적 지원 가능성

※ 신용등급에 부여된 의미

(가) 한국기업평가

평가대상	등급	등급의 정의
기업신용평가	AAA	채무상환능력이 최고 수준이다.
	AA	채무상환능력이 매우 높지만, AAA등급에 비하여 다소 낮은 요소가 있다.
	A	채무상환능력이 높지만, 장래의 환경변화에 다소 영향을 받을 가능성이 있다.
	BBB	채무상환능력은 인정되나, 장래의 환경변화에 따라 저하될 가능성이 내포되어 있다.
	BB	채무상환능력에 당면문제는 없으나, 장래의 안정성면에서는 투기적인 요소가 내포되어 있다.
	B	채무상환능력이 부족하여 투기적이다.
	CCC	채무불이행이 발생할 위험요소가 내포되어 있다.
	CC	채무불이행이 발생할 가능성이 높다.
	C	채무불이행이 발생할 가능성이 지극히 높다.
	D	현재 채무불이행 상태에 있다.
		<input type="checkbox"/> AA부터 B까지는 동일 등급내에서 세분하여 구분할 필요가 있는 경우에는 "+" 또는 "-" 의 기호를 부여할 수 있음. <input type="checkbox"/> 등급전망(Rating Outlook) - 발행자 또는 발행자의 장기채무(무보증사채 등)에 대하여 향후 1~2년 이내의 신용등급 방향성에 대한 평가시점에서의 전망 - 현 당사의 신용등급체계와 무관한 비등급기호로 신용등급 변경을 위한 절차상의 예고가 아님. 즉, 이후에 신용평가등급이 필연적으로 변경되는 것은 아님 Rating Outlook의 의견과 다르게 신용등급의 변경이 가능 * 안정적(stable) : 향후 1~2년 내에 등급의 변동 가능성이 낮은 경우 * 긍정적(positive) : 향후 1~2년 내에 등급의 상향 가능성이 있는 경우 * 부정적(negative) : 향후 1~2년 내에 등급의 하향 가능성이 있는 경우 * 유동적(evolution) : 향후 1~2년 동안 등급이 상향, 하향, 유지될 수도 있어 등급의 변동 방향이 불확실한 경우 * 없음(none) : Rating Watch 가 부여되었거나, C 또는 D등급인 경우
기업어음평가	A1	적기상환능력이 최고 수준이며, 그 안정성은 현단계에서 합리적으로 예측 가능한 장래의 환경변화에 영향을 받지 않을 만큼 높다.
	A2	적기상환능력이 우수하지만, 그 안정성은 A1등급에 비하여 다소 열등한 요소가 있다.
	A3	적기상환능력이 양호하지만, 그 안정성은 급격한 환경변화에 따라 다소의 영향을 받을 가능성이 있다.
	B	최소한의 적기상환능력은 인정되나, 그 안정성은 환경변화로 저하될 가능성이 있어 투기적인 요소를 내포하고 있다.
	C	적기상환능력 및 그 안정성이 매우 가변적이어서 투기적 요소가 강하다.
	D	현재 채무불이행 상태에 있다.

A2부터 B까지는 동일 등급내에서 세분하여 구분할 필요가 있는 경우 "+" 또는 "-"의 기호를 부여할 수 있다.

(나) 한국신용평가

평가대상	등급	등급의 정의
기업신용평가	AAA	전반적인 채무상환능력이 최고수준으로 투자위험도가 극히 낮으며, 현단계에서 합리적으로 예측가능한 장래의 어떠한 환경 변화에도 영향을 받지 않을 만큼 안정적인
	AA	전반적인 채무상환능력이 매우 높아 투자위험도가 매우 낮지만 AAA등급에 비해 다소 열등한 요소가 있음
	A	전반적인 채무상환능력이 높아 투자위험도는 낮은 수준이지만 장래 급격한 환경 변화에 따라 다소 영향을 받을 가능성이 있음
	BBB	전반적인 채무상환능력은 인정되지만 장래 환경변화로 전반적인 채무상환능력이 저하될 가능성이 있음
	BB	전반적인 채무상환능력에 당면 문제는 없지만 장래의 안정성면에서는 투기적 요소가 내포되어 있음
	B	전반적인 채무상환능력이 부족하여 투기적이며, 장래의 안정성에 대해서는 현단계에서 단언할 수 없음
	CCC	채무불이행이 발생할 가능성을 내포하고 있어 매우 투기적임
	CC	채무불이행이 발생할 가능성이 높아 상위등급에 비해 불안요소가 더욱 많음
	C	채무불이행이 발생할 가능성이 극히 높고 현단계에서는 장래 회복될 가능성이 없을 것으로 판단됨
	D	채무 지급불능 상태에 있음
<input type="checkbox"/> 원리금의 적기상환 확실성의 정도에 따라 10등급으로 구분 표시되며, 위 등급중 'AA'등급에서 'CCC'등급까지의 6개 등급에는 그 상대적 우열정도에 따라 +, - 기호가 첨부될 수 있음 <input type="checkbox"/> 등급전망(Rating Outlook) - 등급의 방향성에 대한 신용평가사의 의견을 기호로 표시한 것 * Positive : 중기적으로 등급의 상향 가능성이 있음 * Stable : 등급의 중기적인 변동 가능성이 낮음, 사업의 안정성을 의미하는 것은 아님 * Negative : 중기적으로 등급의 하향 가능성이 있음 * Developing : 불확실성이 높아 등급의 중기적인 변동 방향을 단정하기 어려움 <input type="checkbox"/> 등급감시부호(Credit Watch) 등급에 영향을 미치는 특정 사건이나 환경의 변화가 발생하여 기존 등급을 재검토할 필요가 있다고 판단할 때 부여 * ↑(상향) : 등급상향검토 ↓(하향) : 등급하향검토 ◆(불확실) : 불확실검토		
기업어음평가	A1	적기상환능력이 최고수준으로 투자위험도가 극히 낮으며, 현 단계에서 합리적으로 예측 가능한 장래의 어떠한 환경 변화에도 영향을 받지 않을 만큼 안정적인
	A2	적기상환능력이 우수하여 투자위험도가 매우 낮지만 A1등급에 비해 다소 열등한 요소가 있음
	A3	적기상환능력이 양호하여 투자위험도가 낮은 수준이지만 장래 급격한 환경 변화에 따라 다소 영향을 받을 가능성이 있음
	B	적기상환능력은 인정되지만 투기적 요소가 내재되어 있음
	C	적기상환능력이 의문시 됨
	D	지급불능 상태에 있음
	<input type="checkbox"/> 위등급중 'A2'등급에서 'B'등급까지의 3개 등급에는 그 상대적 우열정도에 따라 +, - 기호가 첨부될 수 있음 <input type="checkbox"/> 등급감시부호(Credit Watch) - 등급에 영향을 미치는 특정 사건이나 환경의 변화가 발생하여 기존등급을 재검토할 필요가 있다고 판단할 때 부여 * ↑(상향) : 등급상향검토 ↓(하향) : 등급하향검토 ◆(불확실) : 불확실검토	

(다) NICE 신용평가

평가대상	등급	등급의 정의
기업신용평가	AAA	전반적인 채무상환능력이 최고수준이며, 현단계에서 합리적으로 예측가능한 장래의 어떠한 환경 변화에도 영

	향을 받지 않을 만큼 안정적인.	
AA	전반적인 채무상환능력이 매우 높지만 AAA등급에 비해 다소 열등한 요소가 있음.	
A	전반적인 채무상환능력이 높지만 장래 급격한 환경 변화에 따라 다소 영향을 받을 가능성이 있음.	
BBB	전반적인 채무상환능력은 인정되지만 장래 환경변화로 전반적인 채무상환능력이 저하될 가능성이 있음.	
BB	전반적인 채무상환능력에 당면 문제는 없지만 장래의 안정성면에서는 투기적 요소가 내포되어 있음.	
B	전반적인 채무상환능력이 부족하여 투기적이며, 장래의 안정성에 대해서는 현단계에서 단언할 수 없음.	
CCC	채무불이행이 발생할 가능성을 내포하고 있어 매우 투기적임.	
CC	채무불이행이 발생할 가능성이 높아 상위등급에 비해 불안요소가 더욱 많음.	
C	채무불이행이 발생할 가능성이 극히 높고 현단계에서는 장래 회복될 가능성이 없을 것으로 판단됨.	
D	채무 지급불능 상태에 있음.	
<input type="checkbox"/> 원리금의 적기상환 확실성의 정도에 따라 10등급으로 구분 표시되며, 위 등급중 'AA'등급에서 'CCC'등급까지의 6개 등급에는 그 상대적 우열정도에 따라 +, - 기호가 첨부될 수 있음 <input type="checkbox"/> 등급전망(Rating Outlook) - 등급전망(Rating Outlook)은 등급의 방향성에 대한 당사의 의견을 기호로 표시한 것으로서 Structured Finance를 제외한 모든 장기신용 등급에 부여됩니다. 그러나 등급전망은 등급이 반드시 변동되거나 등급감시(Credit Watch) 대상으로 등재됨을 의미하는 것은 아닙니다. 등급전망(Rating Outlook) 기호는 다음의 4가지 종류가 있습니다. * Positive : 중기적으로 등급의 상황 가능성이 있음 * Stable : 등급의 중기적인 변동 가능성이 낮음, 사업의 안정성을 의미하는 것은 아님 * Negative : 중기적으로 등급의 하향 가능성이 있음 * Developing : 불확실성이 높아 등급의 중기적인 변동 방향을 단정하기 어려움 <input type="checkbox"/> 등급감시부호(Credit Watch) 등급에 영향을 미치는 특정 사건이나 환경의 변화가 발생하여 기존 등급을 재검토할 필요가 있다고 판단할 때 부여 * ↑(상향) : 등급상향검토 ↓(하향) : 등급하향검토 ◆(불확실) : 불확실검토		
기업어음평가	A1	적기상환능력이 최고수준으로 투자위험도가 극히 낮으며, 현 단계에서 합리적으로 예측 가능한 장래의 어떠한 환경 변화에도 영향을 받지 않을 만큼 안정적인
	A2	적기상환능력이 우수하여 투자위험도가 매우 낮지만 A1등급에 비해 다소 열등한 요소가 있음
	A3	적기상환능력이 양호하여 투자위험도가 낮은 수준이지만 장래 급격한 환경 변화에 따라 다소 영향을 받을 가능성이 있음
	B	적기상환능력은 인정되지만 투기적 요소가 내재되어 있음
	C	적기상환능력이 의문시 됨
	D	지급불능 상태에 있음
	<input type="checkbox"/> 위등급중 'A2'등급에서 'B'등급까지의 3개 등급에는 그 상대적 우열정도에 따라 +, - 기호가 첨부될 수 있음 <input type="checkbox"/> 등급감시부호(Credit Watch) - 등급에 영향을 미치는 특정 사건이나 환경의 변화가 발생하여 기존등급을 재검토할 필요가 있다고 판단할 때 부여 * ↑(상향) : 등급상향검토 ↓(하향) : 등급하향검토 ◆(불확실) : 불확실검토	

카. 회사의 주권상장(또는 등록·지정)여부 및 특례상장에 관한 사항

주권상장 (또는 등록·지정)현황	주권상장 (또는 등록·지정)일자	특례상장 유형
해당사항 없음	-	해당사항 없음

2. 회사의 연혁

가. 회사의 본점소재지 및 그 변경

당사는 1973년 4월 2일 효성증권으로 설립된 후, 아래와 같이 본점소재지의 변동이 있었습니다.

날 짜	주 소
1973.04.02	서울시 중구 소공동 56-1번지
1975.03.10	서울시 중구 을지로 2가 199번지
1976.01.17	서울시 중구 남대문로2가 8번지
1977.10.22	서울시 중구 소공동 65번지
1979.11.01	서울시 중구 명동1가 60번지
1982.05.17	서울시 중구 명동2가 83번지
1986.10.20	서울시 중구 을지로2가 198번지
1995.05.27	서울시 영등포구 여의대로 70

나. 경영진 및 감사의 중요한 변동

변동일자	주총종류	선임		임기만료 또는 해임
		신규	재선임	
2017.03.17	정기주총	대표이사 김형진 사외이사 오재인	사외이사 조성종 사외이사 김영도 상근감사위원 정현호 사외이사 김우석	대표이사 강대석 기타비상무이사 김 형진 사외이사 신보성 (임기만료)
2017.03.29	임시주총	기타비상무이사 우영웅	-	-
2018.03.21	정기주총	사외이사 양호철	기타비상무이사 우영웅 사외이사 김영도 사외이사 김우석 상근감사위원 정현호	사외이사 조성종 (임기만료)
2018.12.27	임시주총	기타비상무이사 류승현	-	-
2019.03.26	정기주총	대표이사 김병철 사외이사 차상균	상근감사위원 정현호 사외이사 김우석 사외이사 오재인	대표이사 김형진 (임기만료)
2019.12.26	임시주총	기타비상무이사 박성현	상근감사위원 정현호	-
2020.03.25	정기주총	대표이사 이영창 상근감사위원 송윤진 사외이사 최상목 사외이사 박종우	사외이사 양호철 사외이사 김우석	사외이사 오재인 상근감사위원 정현 호 (임기만료)
2020.12.28	임시주총	-	기타비상무이사 박성현	-

2021.03.24	정기주총	사외이사 박희우	사외이사 양호철 사외이사 김영도	사외이사 김우석 사외이사 차상균 (임기만료)
2021.12.22	임시주총	기타비상무이사 이태경	대표이사 이영창 상근감사위원 송윤진	-
2022.03.22	정기주총	대표이사 김상태	사외이사 양호철 사외이사 박종우	-
2022.12.27	임시주총	-	상근감사위원 송윤진 기타비상무이사 이태경	-
2023.03.22	정기주총	사외이사 조성일 사외이사 김경한 사외이사 주소현	사외이사 박희우	사외이사 양호철 사외이사 박종우 사외이사 김영도 (임기만료)
2023.12.27	임시주총	기타비상무이사 장정훈 상근감사위원 이해송	-	-

- ※ 우영웅 기타비상무이사는 2018년 12월 31일 임기만료
- ※ 류승현 기타비상무이사는 2019년 12월 31일 임기만료
- ※ 김병철 대표이사는 2020년 3월 25일 자진사임
- ※ 김영도 사외이사는 2015년 3월부터 2018년 12월까지 재직 후 자진사임. 2021년 정기주총에서 재선임
- ※ 박성현 기타비상무이사는 2021년 12월 임기만료
- ※ 최상목 사외이사는 2022년 3월 15일 자진사임
- ※ 이태경 기타비상무이사는 2022년 3월 22일 자진사임. 2022년 12월 임시주총에서 재선임
- ※ 이영창 대표이사, 김상태 대표이사 각자대표 체제 운영
- ※ 이영창 대표이사 임기만료(2022년 12월 31일) 후 김상태 대표이사 단독대표 체제 운영
- ※ 이태경 기타비상무이사, 송윤진 상근감사위원은 2023년 12월 31일 임기만료

다. 최대주주의 변동

(단위 : 주, %)

날 짜	변 경 전		변 경 후		비 고
	최대주주명	주식수	최대주주명	주식수	
1998.9.18	쌍용양회공업 쌍용중공업 쌍용엔지니어링(주)	9,539,372 496,521 5,655	Asia Pacific Growth Fund II LP	10,035,893	주식매매계약체결
1998.12.22	Asia Pacific Growth Fund II LP	10,035,893	Asia Pacific Growth Fund II LP H&Q KGRF Investment Ltd	28,082,385 5,280,126	유상증자(구주배정) 유상증자(3자배정)
1999.12.15	Asia Pacific Growth Fund II LP H&Q KGRF Investment Ltd	28,082,385 (19.14) 5,280,126 (3.60)	Asia Pacific Growth Fund II LP H&Q KGRF Investment Ltd	24,569,823 (16.75) 5,280,126 (3.60)	인수대금 정산
2000.01.29	Asia Pacific Growth Fund II LP H&Q KGRF Investment Ltd	24,569,823 (16.75) 5,280,126 (3.60)	Asia Pacific Growth Fund II LP H&Q KGRF Investment Ltd	24,569,823 (14.91) 11,280,126 (6.84)	전환청구

2001.11.29	Asia Pacific Growth Fund II LP H&Q KGRF Investment Ltd	24,569,823 (14.91) 11,280,126 (6.84)	Asia Pacific Growth Fund II LP H&Q KGRF Investment Ltd	24,569,823 (13.16) 4,111,236 (2.20)	일부 장내매도
2002.06.18	Asia Pacific Growth Fund II LP H&Q KGRF Investment Ltd	24,569,823 (13.16) 4,111,236 (2.20)	신한금융지주회사	53,911,695 (28.87)	2002.04.08 주식매각체결에 따른 주식인도 및 정산
2002.07.09	신한금융지주회사	53,911,695 (28.87)	신한금융지주회사	56,900,525 (30.47)	장내매수
2002.08.05	신한금융지주회사	56,900,525 (30.47)	신한금융지주회사	104,538,205 (44.61)	합병신주
2002.12.24	신한금융지주회사	104,538,205 (44.61)	신한금융지주회사	94,084,384 (59.02)	자기주식소각 및 자본감소
2004.10.18	신한금융지주회사	94,084,384 (59.02)	신한금융지주회사	94,542,784 (59.31)	우선주 공개매수
2004.10.21	신한금융지주회사	94,542,784 (59.31)	신한금융지주회사	95,585,202 (59.97)	장외매수
2004.10.22	신한금융지주회사	95,585,202 (59.97)	신한금융지주회사	95,927,318 (60.18)	장내매수
2004.12.23	신한금융지주회사	95,927,318 (60.18)	신한금융지주회사	159,399,664 (100)	주식교환
2007.01.25	신한금융지주회사	159,399,664 (100)	신한금융지주회사	219,399,664 (100)	유상증자
2007.05.10	신한금융지주회사	219,399,664 (100)	신한금융지주회사	259,399,664 (100)	유상증자
2016.09.07	신한금융지주회사	259,399,664 (100)	신한금융지주회사	309,399,664 (100)	유상증자
2019.07.26	신한금융지주회사	309,399,664 (100)	신한금융지주회사	357,399,664 (100)	유상증자

라. 상호의 변경

날 짜	회 사 명	사 유
1973.04.02	효성증권주식회사	설 립
1983.12.16	쌍용투자증권주식회사	쌍용그룹인수
1999.05.10	굿모닝증권주식회사	H&Q Asia Pacific 인수
2002.08.05	굿모닝신한증권주식회사	신한금융지주회사 계열 편입 후 신한증권(주)와 합병
2009.08.24	신한금융투자주식회사	사명 변경
2022.10.01	신한투자증권주식회사	사명 변경

마. 경영활동과 관련된 중요한 사항의 발생 내용

날 짜	내 용
-----	-----

2002.08.05	굿모닝신한증권(주)로 상호 변경
2002.09.16	굿모닝투자신탁운용(주) 지분 매각 계약 체결
2002.12.24	자기주식임의소각 및 무상 감자 실시 (자본금 1,171,816,635,000원 → 796,998,320,000원)
2003.02.14	장외파생상품 거래업무 경영인가
2003.11.20	투자일임업 영업개시
2003.12.19	런던현지법인 증자(GBP 1,500,000)
2004.01.22	런던현지법인 감자(GBP 3,100,000)
2004.09.17	신한금융지주회사의 완전자회사를 위한 주식교환 결의
2004.10.21	자기주식(우선주 : 1,042,418주) 신한금융지주회사에 장외매각
2004.12.23	(주)신한금융지주회사의 완전 자회사를 위한 주식교환
2005.01.05	증권거래소 상장 폐지
2005.12.09	신탁업 및 퇴직연금 인가
2006.09.18	기업 신용등급 상향(기업어음 A1, 기업신용평가 AA-)
2007.01.25	유상증자(증자규모 3천억원. 증자 후 자본금 10,969억원)
2007.05.10	유상증자(증자규모 2천억원. 증자 후 자본금 12,969억원)
2007.05.25	홍콩현지법인 설립. 신한금융지주 손자회사 편입 : 2007.07.19
2009.08.24	'신한금융투자' 로 상호 변경
2009.11.18	선물업 인가
2010.06.16	베트남 사무소 설치
2014.03.24	금 현물시장 매매/중개업 등록
2014.04.07	전자금융업 (직불전자지급수단 발행 및 관리업) 등록
2015.07.16	베트남 증권사 인수. 신한금융지주 손자회사 편입
2015.08.07	투자자문업 변경 등록
2016.02.24	신한금융투자베트남 출범
2016.07.21	PT Shinhan Sekuritas Indonesia 인수, 신한금융지주 손자회사 편입
2016.09.07	유상증자(증자규모 5천억원. 증자 후 자본금 15,470억원)
2016.10.04	신기술사업금융업 등록
2017.03.08	종합금융투자사업자 지정
2017.12.14	전문사모집합투자업 등록
2018.05.15	무디스(Moody's) 'A3', 에스앤피(S&P) 'A-' '국제신용등급' 획득
2018.09.12	PT Shinhan Asset Management Indonesia 인수
2019.07.26	유상증자(증자규모 6.6천억원. 증자 후 자본금 17,870억원)
2020.07.29	빅데이터 및 AI(인공지능) 기반 정보제공 서비스 인가 획득
2021.04.06	ESG채권 1,000억원 규모 발행
2021.06.14	신종자본증권 2.7억불(USD) 규모 발행
2022.08.26	본인신용정보관리업(마이데이터 사업) 본허가 획득
2022.10.01	'신한투자증권'으로 상호 변경

3. 자본금 변동사항

가. 자본금 변동추이

(단위 : 원, 주)

종류	구분	당기말	24기 (2022년말)	23기 (2021년말)	22기 (2020년말)	21기 (2019년말)
보통주	발행주식총수	305,576,350	305,576,350	305,576,350	305,576,350	305,576,350
	액면금액	5,000	5,000	5,000	5,000	5,000
	자본금	1,527,881,750,000	1,527,881,750,000	1,527,881,750,000	1,527,881,750,000	1,527,881,750,000
우선주	발행주식총수	51,823,314	51,823,314	51,823,314	51,823,314	51,823,314
	액면금액	5,000	5,000	5,000	5,000	5,000
	자본금	259,116,570,000	259,116,570,000	259,116,570,000	259,116,570,000	259,116,570,000
기타	발행주식총수	-	-	-	-	-
	액면금액	-	-	-	-	-
	자본금	-	-	-	-	-
합계	자본금	1,786,998,320,000	1,786,998,320,000	1,786,998,320,000	1,786,998,320,000	1,786,998,320,000

(주) 상기 우선주는 우선주, 2우선주로 구성됨

나. 전환사채 등 발행현황

- 해당사항 없음

4. 주식의 총수 등

가. 주식의 총수

당사는 2023년 12월 31일 본 보고서 작성기준일 현재 발행할 주식의 총수는 6억주이며, 발행 주식의 총수는 보통주 305,576,350 주, 우선주 3,823,314 주, 2우선주 48,000,000주입니다.

당사는 신한금융지주회사의 완전 자회사로 제25기 현재 자기주식 취득 및 처분 현황은 없습니다.

나. 주식의 총수 현황

(기준일 : 2023년 12월 31일)

(단위 : 주)

구 분	주식의 종류			비고	
	보통주	우선주(주)	합계		
I. 발행할 주식의 총수	450,000,000	150,000,000	600,000,000	-	
II. 현재까지 발행한 주식의 총수	377,343,327	55,020,000	432,363,327	-	
III. 현재까지 감소한 주식의 총수	71,766,977	3,196,686	74,963,663	-	
	1. 감자	71,766,977	3,196,686	74,963,663	-
	2. 이익소각	-	-	-	-
	3. 상환주식의 상환	-	-	-	-
	4. 기타	-	-	-	-
IV. 발행주식의 총수 (II-III)	305,576,350	51,823,314	357,399,664	-	
V. 자기주식수	-	-	-	-	
VI. 유통주식수 (IV-V)	305,576,350	51,823,314	357,399,664	-	

(주) 상기 우선주는 우선주, 2우선주로 구성됨

다. 종류주식(명칭) 발행현황

당사는 2023년 12월 31일 본 보고서 작성기준일 현재 보통주 외에 2종의 우선주를 발행하고 있으며, 잔여재산분배, 상환, 전환 등에 대한 권리는 없습니다. 상세내역은 다음과 같습니다.

(1) 우선주

(기준일 : 2023년 12월 31일)

(단위 : 원, 주)

발행일자(주1)		-
주당 발행가액(액면가액)(주2)		37,500 5,000
발행총액(발행주식수)(주3)		210,600,000,000 7,020,000
현재 잔액(현재 주식수)(주4)		114,699,420,000 3,823,314
주식의 내용	이익배당에 관한 사항	1998년 5월 31일 이전에 발행된 의결권 없는 우선주식에 대하여는 보통주식의 배당 보다 액면금액을 기

		준으로 하여 연 1%를 금전으로 더 배당한다. 다만, 보통주식에 대한 배당을 하지 아니한 경우와주식에 의한 배당을 한 경우에는 이를 적용하지 아니할 수 있다 .
	잔여재산분배에 관한 사항	-
상환에 관한 사항	상환조건	-
	상환방법	-
	상환기간	-
	주당 상환가액	-
	1년 이내 상환 예정인 경우	-
전환에 관한 사항	전환조건 (전환비율 변동여부 포함)	-
	전환청구기간	-
	전환으로 발행할 주식의 종류	-
	전환으로 발행할 주식수	-
	의결권에 관한 사항	-
	기타 투자 판단에 참고할 사항 (주주간 약정 및 재무약정 사항 등)	-

(주1) 우선주 발행일자에 관련된 사항 : 유상증자 1989.05.11 , 무상증자 1989.06.16 , 무상감자 2002.12.24

(주2) 주당 발행가액은 유상증자 발행가액임

(주3) 발행총액은 유상증자(발행가액 기준) 및 무상증자(액면가액 기준)의 합계임

(주4) 현재잔액은 무상증자 및 감자(액면가액 기준)를 반영하여 적용함

(2) 2우선주

(기준일 : 2023년 12월 31일)

(단위 : 원,주)

발행일자		2019년 07월 26일	
주당 발행가액(액면가액)(주1)		13,750	5,000
발행총액(발행주식수)(주2)		660,000,000,000	48,000,000
현재 잔액(현재 주식수)(주2)		660,000,000,000	48,000,000
주식의 내용	이익배당에 관한 사항	<ul style="list-style-type: none"> - 우선 배당률 : 3% (보통주식의 배당률이 우선주식의 배당률을 초과하는 경우, 초과분에 대하여 보통주식과 동일한 비율로 참가) - 비누적적 : 보통주보다 우선적으로 지급되어야 할 배당이 당해 연도에 지급되지 않으면 다음 연도에 누적하여 배당을 받을 수 없음. - 참가적 : 보통주식에 대한 추가 배당에 참가할 수 있음. 	

	잔여재산분배에 관한 사항	-
상환에 관한 사항	상환조건	-
	상환방법	-
	상환기간	-
	주당 상환가액	-
	1년 이내 상환 예정인 경우	-
	전환에 관한 사항	-
전환에 관한 사항	전환조건	-
	전환청구기간	-
	전환으로 발행할 주식의 종류	-
	전환으로 발행할 주식수	-
	의결권에 관한 사항	-
기타 투자 판단에 참고할 사항		-

(주1) 주당 발행가액은 유상증자 발행가액임

(주2) 발행총액 및 현재 잔액은 주당발행가액과 주식수 곱의 합계임

5. 정관에 관한 사항

가. 정관에 관한 사항

2023년 당사의 정관 변경은 없었습니다. 당사의 최근 정관 개정일은 2022년 09월 06일입니다. (2022년 09월 임시주주총회 의결)

나. 정관 변경 이력

정관변경일	해당주총명	주요변경사항	변경이유
2018년 11월 21일	제20기 임시주총	감사위원회의 직무와 외부감사인의 선임	주식회사 등의 외부감사에 관한 법률 개정
2019년 03월 26일	제20기 정기주총	주식, 신주인수권증서에 표시되어야 할 권리 및 채권의 전자등록	주식, 사채 등의 전자등록에 관한 법률 시행령 개정
2019년 05월 10일	제21기 임시주총	우선주식의 수와 내용	이사회 결의에 따라 누적적/비누적적 우선주 중 선택적으로 발행할 수 있도록 정비
2021년 12월 22일	제23기 임시주총	이사 임기에 대한 명확한 용어 정의와 ESG위원회 신설 반영	정관과 관련 법령 간 정합성 제고 및 위원회 개폐 등의 반영을 위해 정관을 개정
2022년 03월 22일	제24기 임시주총	복수 대표이사 선임에 대한 내용 및 문구 정비	각자 대표체제 운영에 관한 사항 반영 및 중복 표현 삭제 목적
2022년 09월 06일	제24기 임시주총	사명, 홈페이지 주소 변경 및 경영진 임면 관련 내용	사명 변경과 대표이사 책임 경영강화 및 이사회 운영의 효율성 제고 목적

다. 사업목적 현황

구분	사업목적	사업영위 여부
1	투자매매업	영위
2	투자중개업	영위
3	집합투자업	영위
4	투자자문업	영위
5	투자일임업	영위
6	신탁업	영위

II. 사업의 내용

1. 사업의 개요

신한투자증권은 고객의 자산관리 파트너로서 책임 있는 투자를 제공하고, ESG (Environment, Social, Governance)를 고려한 사회책임 투자활동을 통해 고객과 사회의 가치 창출에 기여하고 있습니다.

신한투자증권은 금융투자업을 영위하고 있으며, 주요 사업으로 증권의 인수(Underwriting), 투자자의 증권 매매를 수행하는 위탁매매(Brokerage), 고유자금으로 증권을 사고 파는 자기매매(Dealing), 기타 부수/겸영 업무(투자자문, 일임, 신탁 등)를 영위하고 있습니다.

사업부문 별로는 크게 자산관리부문, 기관고객그룹, GIB 1,2그룹, GMS 그룹으로 구분하여 비즈니스 별 차별화된 서비스 제공을 통해 다양하고 안정적인 사업 포트폴리오를 구축해 나가고 있습니다.

자산관리부문에서는 개인 및 일반법인 고객 대상으로 자산관리 서비스를 제공하며, 기관고객그룹에서는 기관투자자를 대상으로 주식 및 파생상품 매매, 금융상품을 통한 자산운용 지원 서비스를 제공하고 있습니다. GMS그룹에서는 자기자본 투자와 고객에게 제공 가능한 상품을 소싱하고, GIB 1,2그룹에서는 기업금융업무를 통한 IPO, 유상증자(FO), 채권발행, M&A 인수금융 등의 기업활동을 지원하는 등 각 사업그룹 별로 차별화된 수익 창출과 고객 확보 노력을 지속하고 있습니다.

또한 신한금융지주회사의 자회사로서, 계열사인 신한은행, 신한카드, 신한라이프, 신한자산운용 등과 광범위한 금융 네트워크 형성을 기반으로 IB 연계영업, FNA(신한은행 연계 증권계좌), 계열사 공동마케팅 등 새로운 시너지 분야를 지속적으로 창출하고 있습니다.

이러한 노력을 바탕으로 당사는 2023년 누적 1,009억의 당기순이익을 실현하였습니다.

2. 영업의 현황

가. 영업의 개황

신한투자증권은 2023년 12월말 기준 총자산 52.50조원, 자본총액 5.37조원의 규모를 갖추고 있으며, 75개 국내영업망(지점 49개, PWM센터 25개, 영업소 1개)과 6개 해외영업망(현지법인 5개, 해외사무소 1개)을 보유하고 있습니다.

당사의 핵심 사업영역을 살펴보면 다음과 같습니다.

자산관리부문은 디지털 전환 가속화에 따른 고객의 매매방식 변화에 선제적 대응을 위해, 오프라인 채널(지점)과 온라인 채널(MTS, HTS)의 유기적인 연결을 통해 채널 경쟁력을 강화하고 있으며, 안전하고 우수한 상품공급을 위해 상품의 제조, 출시, 판매 순과정의 점검체계를 정비하고, 고객의 만족도를 평가체계의 핵심항목으로 선정하여, 고객을 최우선으로 하는 자산관리 서비스를 제공하고자 노력하고 있습니다. 뿐만 아니라, 빠르게 변화하고 있는 금융시장 내 개인 및 법인고객의 투자 니즈를 충족하기 위해, 채널 소부문의 직원 전문성 강화를 위한 내부 제도를 정비하고, 다양한 교육프로그램을 운영하고 있습니다.

기관고객그룹은 국내 기관 및 일반법인을 대상으로 업계 최고수준의 브로커리지서비스 경쟁력을 보유하고 있습니다. 주요 기관 평가등급을 양호한 수준으로 유지하고 있으며, 특히 글로벌 브로커리지 서비스 관련 차별적 경쟁력을 바탕으로 고객 커버리지를 확장해나가고 있습니다.

GMS(Global Markets&Securities)그룹은 운용 전략 및 투자 자산의 다변화를 통해 안정적인 절대수익을 추구하고, 시장선도 상품을 공급하는데 기여하고 있습니다.

GIB(Group&Global Investment Banking)그룹은 GIB1그룹(Book Biz)과 GIB2그룹(전통 IB)으로 구성되어 있습니다. GIB1그룹은 그룹 협업모델인 매트릭스 체계를 기반으로 부동산 금융과 대체투자 영역에서 지분투자, Financing주선, 자문업무 등을 담당하고 있습니다. GIB2그룹은 DCM, ECM 등 기업금융업무를 통해 기업활동을 지원하는 업무를 담당하고 있으며, 대형 딜 수입 확대를 통한 레퍼런스 제고 및 커버리지 확대를 통한 영업기반 확대를 추진하고 있습니다.

이러한 노력을 바탕으로 당사는 2023년 누적 1,009억의 당기순이익을 실현하였습니다.

나. 사업부문별 영업실적

<자산관리부문>

자산관리부문은 제25기 말 기준 75개의 국내 영업망과 6개의 해외 네트워크를 기반으로 누적 당기순이익 24억을 기록하였습니다.

디지털 비대면 중심 거래증가, 수수료율 하락 등 업황 변화에 민감한 자산관리부문에서 안정적인 수익성 확보를 위해, 온/오프라인 채널의 연계성 강화, 비대면 고객관리를 위한 전담 상담조직 신설 등을 통해 대응하고 있습니다.

또한, 채널 전반적으로 PB전문성 및 역량강화를 지속하고, 포트폴리오 기반의 안정성 있는 자산관리 제공을 통해 채널의 경쟁력을 강화해 나가고 있습니다.

<기관고객그룹>

기관고객그룹은 제25기 말 기준 누적 377억원의 당기순이익을 시현하였습니다.

당사는 기관고객그룹에서 타사 대비 영업 경쟁력을 확보하기 위해 차별적 서비스 발굴 및 영업 효율성 제고를 추진하고 있습니다. 주요 기관 대상으로 양호한 평가를 받고 있으며, 특히 글로벌 서비스의 차별적 경쟁력을 기반으로 지속적인 성장을 이어가고 있습니다.

<GIB그룹>

GIB 1,2그룹은 제25기 말 기준 누적 420억원 당기순이익을 시현하였습니다.

GIB1그룹은 매트릭스 체계를 기반으로 사업영역 확장 및 차별적 솔루션을 제공하고 있습니다. GIB2그룹은 내/외부 시너지 강화를 통해 ECM, DCM 커버리지 확대 등 전통 IB영역 경쟁력을 제고하고 있습니다.

<GMS그룹>

GMS그룹은 제25기 말 기준 누적 1,047억원의 당기순이익을 시현하였습니다.

안정적인 투자매매 성과를 달성하기 위해 강화된 리스크관리를 바탕으로 시장변동성확대에 대비한 시나리오별 운용 체계를 구축하고 있습니다.

※ 상기 사업부문별 영업실적은 관리회계 기준 당기순손익으로 재무회계 기준과 일부 차이가 있을 수 있음.

다. 지향점 및 중점 추진전략

신한투자증권은 지향점을 '대한민국 자본시장 대표 증권사'로 정하고,

①법인 생태계 활성화, ②투자名家, ③디지털 리딩 컴퍼니, ④기본과 원칙이라는 4대 전략방향을 수립하였으며, 이에 따른 10가지 핵심과제를 추진하고 있습니다. 10가지 핵심과제는 다음과 같습니다.

첫번째, 법인·HNW Biz 고객 성장률 Top 도약입니다.

법인·HNW 고객 대상 차별화된 서비스 체계 구축 및 상품을 제공하고자 합니다.

시장 대응 투자전략 下 포트폴리오를 다변화해 차별화된 서비스와 상품을 제공하여 고객기반을 확대하겠습니다. 더불어 자산관리 中心의 新채널 전략 수립 추진 및 전문성을 강화하여 변화하는 고객 니즈에 빠르게 대응하도록 하겠습니다.

두번째, 개인고객 Biz ↔ IB Biz 間 시너지 확대입니다.

소직원 RM화를 통한 영업체질을 개인영업 중심에서 법인영업 비즈니스로 다변화하겠습니다. 법인생태계 확장을 위해 자산관리부문과 GIB그룹 협업 하에 관련 서비스와 인프라를 강화할 것입니다.

세번째, GIB Top Level 기반구축입니다.

경제 불황기 진입 및 시장 변동성 확대에 대응하여 전통 IB시장에서 발생하는 기회를 선제적으로 포착해 시장지위를 재편하겠습니다.

또한 투자자산 모니터링 강화 및 Sell-Down기반 Book 효율화를 추진하겠습니다.

네번째, 글로벌 Biz 포트폴리오 재편 및 新시장 개척입니다.

베트남 현지법인은 새롭게 진출한 리테일 비즈니스를 고도화하고

인도네시아 현지법인은 로컬사업을 확장하고자 합니다.

그리고 새롭게 진출한 美실리콘밸리 內 사무소를 통해 새로운 사업기회를 발굴하겠습니다.

다섯번째, 경기 Cycle 변화 대응 및 새로운 투자·성장 기회 확보입니다.

시장 환경에 따라 일시적으로 Value가 하락한 미래 성장 가능성이 높은 기업을 발굴하여 선별적으로 투자 추진하고자 합니다.

그룹 벤처 생태계 고도화에 참여하고 벤처 관련 자체 투자를 확대하여 VC/CVC 네트워크를 확장하겠습니다.

여섯번째, 전략적투자(SI) 확대 통한 미래 수익원 발굴입니다.

변화하는 규제 환경 대응을 통한 디지털자산 생태계를 선점하겠습니다.

디지털 관련 신사업 영역(블록체인 등) 別 전략적 투자를 진행하고, 더 나아가 그룹 SI 펀드를 활용해 투자하고 그룹 간 시너지를 확대하겠습니다.

일곱번째, 차별적 콘텐츠/서비스 활용 디지털 자산관리 Biz 체계화입니다.

자산관리 기능 중심으로 플랫폼 인프라를 개선하고 그룹 연계 비즈니스를 통해 시장을 공략하겠습니다.

여덟번째, 디지털 자산·클라우드 기반 오픈플랫폼 구축 통한 新시장 발굴입니다.

블록체인 기반 신사업 론칭을 통해 디지털 자산시장을 주도하고, 차세대 시스템(Meta Project) 및 클라우드 전환을 가속화하여 기술경쟁력 우위를 지속 확보하도록 하겠습니다.

아홉번째, 전사 운영체계 고도화입니다.

효율적 자원 배분 전략을 수립, 추진하고자 합니다.

자본시장 및 디지털, ICT 우수인력을 확보하고, 성과 중심 인사제도를 운영하겠습니다. 리스크 관리는 급변하는 대내외 환경에 대해 선제적으로 관리를 강화하도록 하겠습니다.

열번째, ESG경영실천/ '다시 시작, 신한투자증권' 내재화입니다.

ESG경영실천을 위해 Zero Carbon Drive 및 친환경 금융을 강화하고자 합니다.

대외적으로는 브랜드 인지도를 확산하고, 대내적으로는 '바르게', '빠르게', '다르게', '다함께' 신한금융그룹 핵심 가치를 기반으로 기업문화 개선 활동을 지속하고자 합니다

라. 영업의 종류

구 분	주된 영업활동
자산관리부문	증권중개, 투자자문, 재정계획, 자산관리, 신용공여, 금융상품 판매, 디지털 자산관리 등의 서비스 제공 등
기관고객그룹	국내/외 법인 고객 대상으로 증권중개, 투자자문, 자산관리, 투자자금대출, 금융상품 판매, 증권 분석 등의 서비스 제공 등
GIB 1,2그룹	IPO(기업공개), M&A 자문, 채권발행, 증자, ABS 발행, CB 및 BW 발행, 부동산 및 SOC 관련 프로젝트 파이낸싱 등
GMS그룹	주식운용, 파생상품운용, 채권운용, 파생결합증권(ELS/DLS) 발행 및 판매, 자기자본투자, RP운용 등
기 타	기타 업무 및 각종 지원 업무 등

마. 부문별 영업실적

<제25(당)기>

(단위 : 백만원)

구 분	리테일/WM	기관고객그룹	GIB그룹	GMS그룹	기타	합 계
-----	--------	--------	-------	-------	----	-----

	/디지털그룹					
수수료손익	407,765	220,022	210,023	41,415	(349,597)	529,628
상품/이자손익 등	11,952	(112,790)	13,752	269,178	175,381	357,473
판매비와관리비	416,450	55,974	166,642	168,099	(57,144)	750,021
법인세비용차감전순이익	3,267	51,258	57,133	142,494	(117,072)	137,080
법인세비용(수익)	862	13,532	15,083	37,619	(30,856)	36,240
당기순이익	2,405	37,726	42,050	104,875	(86,216)	100,840
비중(주1)	1%	20%	22%	56%	-	100%

(주) 연결재무제표 기준

(주1) 비중은 기타부문 제외한 당기순이익 기준으로 산출

<제24(전)기>

(단위 : 백만원)

구분	리테일/MM /디지털그룹	기관고객그룹	GIB그룹	GMS그룹	기타	합계
수수료손익	225,970	77,240	284,783	6,733	(80,241)	514,485
상품/이자손익 등	176,078	23,313	(41,910)	64,595	541,472	763,548
판매비와관리비	399,289	51,202	170,538	125,356	(25,992)	720,392
법인세비용차감전순이익	2,759	49,351	72,336	(54,028)	487,223	557,641
법인세비용(수익)	759	13,572	19,892	(14,858)	125,937	145,301
당기순이익	2,001	35,779	52,444	(39,171)	361,286	412,339
비중(주1)	4%	70%	103%	-77%	-	100%

(주) 연결재무제표 기준

(주1) 비중은 기타부문 제외한 당기순이익 기준으로 산출

바. 종류별 영업실적

(단위 : 백만원)

영업종류	제25기	제24기	제23기
1. 수수료수익	690,008	671,605	813,068
2. 당기순이익-공정가치측정금융상품관련이익	6,771,817	7,497,291	5,348,644
3. 기타포괄손익-공정가치측정금융상품관련이익	9,341	588	8,450
4. 이자수익	1,399,320	942,527	669,530
5. 신용손실충당금환입액	579	1,796	2,264
6. 외환거래이익	998,980	1,368,951	685,489
7. 기타의영업수익	77,355	66,084	64,905
영업수익 합계	9,947,400	10,548,842	7,592,350

(주) 연결재무제표 기준

사. 자금조달 및 운용실적

(1) 자금조달실적

(단위 : 백만원, %)

조달항목	제25기			제24기			제23기			
	평균잔액	이자율	비중	평균잔액	이자율	비중	평균잔액	이자율	비중	
자본	자본금	1,786,998	-	3.7	1,786,998	-	3.9	1,786,998	-	4.1
	신종자본증권	300,024	-	0.6	300,024	-	0.6	165,219	-	0.4
	자본잉여금	667,635	-	1.4	667,635	-	1.4	667,635	-	1.5
	자본조정	1,513	-	0.0	1,536	-	-	970	-	-
	기타포괄손익누계액	135,912	-	0.3	137,112	-	0.3	130,828	-	0.3
	이익잉여금	2,766,996	-	5.8	2,671,317	-	5.8	2,220,395	-	5.1
예수부채	투자자예수금	3,343,527	1.0	7.0	3,746,419	0.3	8.1	3,816,681	0.1	8.8
	수입담보금	43,541	0.1	0.1	53,219	-	0.1	50,380	-	0.1
차입부채	콜머니	345,846	3.7	0.7	239,698	1.9	0.5	254,535	0.7	0.6
	차입금	5,321,751	4.2	11.1	4,584,266	2.5	9.9	3,710,387	1.4	8.5
	환매조건부매도	10,815,462	3.4	22.6	10,635,696	1.8	23.0	10,317,149	0.5	23.7
	매도증권	1,067,537	-	2.2	888,279	-	1.9	1,170,717	-	2.7
	매도파생결합증권	8,040,563	-	16.8	7,606,164	-	16.5	7,814,832	-	18.0
	사채	2,130,737	3.2	4.4	2,349,865	2.2	5.1	1,222,205	1.3	2.8
	후순위사채	499,925	4.0	1.0	499,858	4.0	1.1	499,791	4.0	1.1
파생상품부채	파생상품부채	1,498,303	-	3.1	1,501,805	-	3.2	588,710	-	1.4
기타부채	기타부채	9,190,894	0.1	19.2	8,553,284	-	18.5	9,069,672	-	20.9
합 계		47,957,164	1.6	100.0	46,223,175	0.9	100.0	43,487,104	0.4	100.0

(주) 별도재무제표 기준

(2) 자금운용실적

(단위 : 백만원, %)

구분	조달항목	제25기			제24기			제23기		
		평균잔액	이자율	비중	평균잔액	이자율	비중	평균잔액	이자율	비중
현·예금	현금및현금성자산	783,817	2.0	1.6	888,206	0.7	1.9	1,015,983	-	2.3
	예치금	5,356,192	2.1	11.2	6,009,144	0.8	13.0	4,084,213	0.2	9.4
유가증권	당기손익-공정가치측정증권	22,995,019	2.8	47.9	22,092,195	1.8	47.8	22,117,181	1.4	50.8
	기타포괄손익-공정가치측정증권	2,424,811	3.1	5.1	2,031,071	2.0	4.4	1,770,491	1.3	4.1
	관계회사투자지분	1,079,691	-	2.3	1,038,186	-	2.2	1,036,645	-	2.4
	파생결합증권	104,633	-	0.2	115,377	-	0.2	175,400	-	0.4
파생상품	파생상품자산	1,482,020	-	3.1	1,302,773	-	2.8	751,848	-	1.7
대출채권	클론	-	-	-	-	-	-	-	-	-
	신용공여금	2,470,154	7.2	5.2	2,351,415	6.6	5.1	2,553,484	5.9	5.9
	환매조건부매수	88,155	3.5	0.2	83,317	2.4	0.2	33,433	0.5	0.1
	대여금	20,390	5.4	0.0	13,915	5.4	-	9,584	4.1	-
	매입대출채권 등	2,496,112	6.7	5.2	2,360,234	5.9	5.1	1,564,254	5.7	3.6
	대지금금	-	-	-	-	-	-	-	-	-
유형자산	유형자산	94,523	-	0.2	130,140	-	0.3	161,479	-	0.4
기타	기타자산	8,561,647	0.3	17.9	7,807,202	0.2	16.9	8,213,109	0.1	18.9
합 계		47,957,164	2.6	100.0	46,223,175	1.8	100.0	43,487,104	1.3	100.0

(주) 별도재무제표 기준

2-1. 영업종류별 현황

가. 투자매매업무

(1) 증권거래현황(요약)

※상세 현황은 '상세표-4. 영업종류별 현황 - 가. 투자매매업무 - (1) 증권거래현황[상세]' 참조

(기준일 : 2023년 12월 31일)

(단위 : 백만원)

구분	매수	매도	합계	잔액	평가손익
지분증권	10,210,853	9,995,307	20,206,160	1,611,529	(11,987)
채무증권	248,078,880	243,441,332	491,520,212	22,553,890	256,628
집합투자증권	12,106,830	11,192,036	23,298,866	2,448,928	(32,439)
외화증권	10,491,240	10,555,904	21,047,144	2,175,773	26,223
파생결합증권	1,171,278	1,236,959	2,408,237	78,937	2,210
합계	282,059,080	276,421,539	558,480,619	28,869,057	240,635

(주) 별도재무제표 기준

(2) 장내파생상품거래현황

(기준일 : 2023년 12월 31일)

(단위 : 백만원)

구분				거래금액				잔액		평가손익		
				투기	헤지	기타	합계	자산	부채			
선물	국내	금융선물	금리선물	국채3년	100,852,367	5,154,329	-	106,006,696	-	-	(7,299)	
				국채5년	-	-	-	-	-	-	-	-
				국채10년	21,559,845	1,299,121	-	22,858,966	-	-	(1,573)	
				통안증권	-	-	-	-	-	-	-	
				소계	122,412,212	6,453,450	-	128,865,662	-	-	(8,872)	
		통화선물	미국달러	167,283,679	1,816,714	-	169,100,393	-	-	(3,812)		
			엔	1,414,165	-	-	1,414,165	-	-	(976)		
			유로	5,241,671	-	-	5,241,671	-	-	3,049		
			소계	173,939,515	1,816,714	-	175,756,229	-	-	(1,739)		
		지수선물	KOSPI200	74,981,904	2,529,895	-	77,511,799	-	-	(2,028)		
			KOSTAR	-	-	-	-	-	-	-		
			기타	29,114,723	994,214	-	30,108,937	-	-	(8,216)		
			소계	104,096,627	3,524,109	-	107,620,736	-	-	(10,244)		
	개별주식		27,232,177	463,782	-	27,695,959	-	-	(11,893)			
		기타	2,157	-	-	2,157	-	-	-			
		국내계	427,682,688	12,258,055	-	439,940,743	-	-	(32,748)			
	해외	상품선물	농산물	30,097	22,408	-	52,505	22	-	22		
비철금속,귀금속			2,419,668	1,165,992	-	3,585,660	664	341	323			
에너지			35,523,650	4,858,317	-	40,381,967	1,360	229	1,133			
기타			9,120	-	-	9,120	-	-	-			
소계			37,982,535	6,046,717	-	44,029,252	2,046	570	1,478			

		금융선물	통화	663,695	3,280,542	-	3,944,237	-	1,102	(1,102)
			금리	29,771,075	12,995,833	-	42,766,908	1,157	10,775	(9,619)
			주가지수	61,667,696	17,048,183	-	78,715,879	65,592	16,254	49,338
			개별주식	-	-	-	-	-	-	-
			소계	92,102,466	33,324,558	-	125,427,024	66,749	28,131	38,617
해외계			130,085,001	39,371,275	-	169,456,276	68,795	28,701	40,095	
선물계			557,767,689	51,629,330	-	609,397,019	68,795	28,701	7,347	
옵션	국내	지수옵션	KOSPI200	244,024	29,416	-	273,440	35,289	298	926
			기타	229,971	-	-	229,971	1	6	-
			소계	473,995	29,416	-	503,411	35,290	304	926
		개별주식		32,737	-	-	32,737	138	112	(12)
		통화	미국달러	-	-	-	-	-	-	-
			기타	-	-	-	-	-	-	-
	소계		-	-	-	-	-	-	-	
	국내계		506,732	29,416	-	536,148	35,428	416	914	
	해외	주가지수		12,845	268,011	-	280,856	11,283	16,318	(14,930)
		개별주식		-	-	-	-	-	-	-
		금리		-	-	-	-	-	-	-
		통화		-	-	-	-	-	-	-
		해외계		12,845	268,011	-	280,856	11,283	16,318	(14,930)
옵션계			519,577	297,427	-	817,004	46,711	16,734	(14,016)	
기타	국내		-	-	-	-	-	-	-	
	해외		-	-	-	-	-	-	-	
	기타계		-	-	-	-	-	-	-	
합계			558,287,266	51,926,757	-	610,214,023	115,506	45,435	(6,669)	

(주) 별도재무제표 기준

(3) 장외파생상품거래현황

(기준일 : 2023년 12월 31일)

(단위 : 백만원)

구분		거래금액				잔액		평가손익
		투기	헤지	기타	합계	자산	부채	
선도	신용	-	-	-	-	-	-	-
	주식	-	-	387,850	387,850	6,331	28,997	(22,666)
	일반상품	-	-	-	-	-	-	-
	금리	-	862,166	4,952,228	5,814,394	206,924	229,281	(42,764)
	통화	-	64,869,242	62,638,592	127,507,834	220,267	217,599	193
	기타	-	-	-	-	-	-	-
	계	-	65,731,408	67,978,670	133,710,078	433,522	475,877	(65,237)
옵션	신용	-	-	-	-	-	-	-
	주식	-	218,276	3,521,976	3,740,252	4,176	165,921	(161,698)
	일반상품	-	-	-	-	-	-	-
	금리	-	-	-	-	4,011	33	182
	통화	-	11,947	20,834	32,781	507	-	(37)
	기타	-	-	-	-	-	-	-
	계	-	230,223	3,542,810	3,773,033	8,694	165,954	(161,553)

스왑	신용	-	-	914,246	914,246	36,813	4,741	12,490
	주식	-	3,815,064	264,160	4,079,224	159,679	321,664	2,732
	일반상품	-	143,546	381,141	524,687	310	84,957	49,929
	금리	-	24,130,778	8,289,031	32,419,809	96,823	248,982	88,775
	통화	-	1,114,137	-	1,114,137	33,559	35,877	(2,264)
	기타	-	29,555	-	29,555	436,769	5,142	40,552
	계	-	29,233,080	9,848,578	39,081,658	763,953	701,363	192,214
기타	-	-	-	-	-	-	-	-
합계	-	95,194,711	81,370,058	176,564,769	1,206,169	1,343,194	(34,576)	

(주) 별도재무제표 기준

(4) 투자운용손익
(가) 주식

(단위 : 백만원)

구분	제25기	제24기	제23기
처분차익(손)	(1,888)	(53,726)	10,591
평가차익(손)	8,011	(11,032)	39,883
배당금수익	120,250	126,824	123,022
합계	126,373	62,066	173,496

(주) IFRS 연결재무제표 기준

(나) 신주인수권

(단위 : 백만원)

구분	제25기	제24기	제23기
처분차익(손)	705	334	698
평가차익(손)	79	(457)	(26)
합계	784	(123)	672

(주) IFRS 연결재무제표 기준

(다) 채권

(단위 : 백만원)

구분	제25기	제24기	제23기
처분·상환차익(손)	196,025	21,668	(28,573)
평가차익(손)	255,240	(214,391)	27,488
채권이자	696,123	424,071	326,748
합계	1,147,388	231,348	325,663

(주) IFRS 연결재무제표 기준

(라) 집합투자증권

(단위 : 백만원)

구분	제25기	제24기	제23기
처분·상환차익(손)	54,194	(77,155)	44,017
평가차익(손)	(137,208)	(143,871)	(938)
분배금수익	68,382	55,321	69,433
합 계	(14,632)	(165,705)	112,512

(주) IFRS 연결재무제표 기준

(마) 기업어음증권

(단위 : 백만원)

구분	제25기	제24기	제23기
처분·상환차익(손)	279	1,403	655
평가차익(손)	(1,478)	713	(1,017)
이자수익	48,962	32,447	11,889
합 계	47,763	34,563	11,527

(주) IFRS 연결재무제표 기준

(바) 파생결합증권

(단위 : 백만원)

구분	제25기	제24기	제23기
처분·상환차익(손)	(465,295)	(196,549)	(495,300)
평가차익(손)	53,881	789,504	425,119
합 계	(411,414)	592,955	(70,181)

(주) IFRS 연결재무제표 기준

(사) 파생상품 운용수지

① 장내선물거래

(단위 : 백만원)

구분	제25기	제24기	제23기
매매차익(손)	(35,065)	351,937	(71,409)
정산·평가차익(손)	7,347	(61,393)	(30,095)
합 계	(27,718)	290,544	(101,504)

(주) IFRS 연결재무제표 기준

② 장내옵션거래

(단위 : 백만원)

구분	제25기	제24기	제23기
매매차익(손)	67,992	(60,478)	186,671
평가차익(손)	(14,015)	(27,477)	32,642
합 계	53,977	(87,955)	219,313

(주) IFRS 연결재무제표 기준

③ 장외파생상품거래

(단위 : 백만원)

구분	제25기	제24기	제23기
매매차익(손)	29,536	70,258	198,003
평가차익(손)	(34,452)	(503,147)	(48,967)
합 계	(4,916)	(432,889)	149,036

(주) IFRS 연결재무제표 기준

나. 투자중개업무

(1) 금융투자상품의 위탁매매 및 수수료 현황표(요약)

※상세 현황은 '상세표-4. 영업종류별 현황 - 나. 투자중개업무 - (1) 금융투자상품의 위탁매매 및 수수료 현황표(상세)' 참조

(기준일 : 2023년 12월 31일)

(단위 : 백만원)

구분	매수	매도	합계	수수료
지분증권	479,601,781	480,926,276	960,528,056	271,013
채무증권	60,730,623	51,584,139	112,314,762	5,888
집합투자증권	-	-	-	-
투자계약증권	-	-	-	-
파생결합증권	7,676,473	7,615,273	15,291,746	1,266
외화증권	13,866,477	11,795,205	25,661,682	48,298
기타증권	-	-	-	15
증권 계	561,875,354	551,920,893	1,113,796,246	326,480
선물	1,073,296,505	1,076,818,421	2,150,114,925	28,200
옵션	15,700,010	15,968,804	31,668,814	7,766
선도	-	-	-	-
기타 파생상품	1,507,678	1,511,392	3,019,070	142

파생상품 계	1,090,504,193	1,094,298,616	2,184,802,809	36,109
합계	1,652,379,546	1,646,219,508	3,298,599,054	362,590

(주) 별도재무제표 기준

2) 위탁매매 업무수지

(단위 : 백만원)

구 분	제25기	제24기	제23기
수탁수수료	362,590	309,846	516,084
매매수수료	57,641	51,142	66,772
수 지 차 익	304,949	258,704	449,312

(주) 별도재무제표 기준

다. 투자일임업무

(1) 투자운용 인력현황

(단위 : 건, 백만원)

성명	직위	담당업무	전화번호	자격종류	자격종류특일	주요경력	협회 등록일자	상근여부	협회 등록여부	운용업무 종사여부	운용종인 계약수	운용규모
손은주	부서장	투자일임업무 (부서총괄)	02-3772-2649	투자자산운용사	20210210	1999.02 이화여자대학교 수학과 1999.04 ~ 2020.12 신한투자증권 금융상품부, 퇴직연금부, 투자상품부 2021.01 ~ 신한투자증권 겸용본부	20210217	상근	2121000163	운용	6.037	237,949
민병호	수석	투자일임업무 (운용 1팀 총괄)	02-3772-1576	투자자산운용사	20070323	2008.02 동국대학교 경영학과 졸업 2008.07 ~ 2013.12 신한투자증권 산본지점 2014.01 ~ 2014.03 신한투자증권 논현지점 2014.04 ~ 2016.12 신한투자증권 겸용본부 2017.01 ~ 2021.12 신한투자증권 인사부 2022.01 ~ 신한투자증권 겸용본부	20080328	상근	2101011999	운용	6.037	237,949
최현석	수석	투자일임업무 (운용 2팀 총괄)	02-3772-3952	투자자산운용사	20090612	2009.02 성균관대학교 경영학과 2009.02 ~ 2011.12 신한투자증권 상암동지점 2012.01 ~ 2012.12 신한투자증권 서교동지점 2013.01 ~ 2015.12 신한투자증권 자산관리솔루션부 2016.01 ~ 신한투자증권 겸용본부	20090612	상근	2101012955	운용	6.037	237,949
최성민	수석	투자일임업무 (운용 3팀 총괄)	02-3772-2739	투자자산운용사	20080719	2011.08 연세대학교 경제학과 2011.07 ~ 2021.09 미래에셋자산운용 자산배분운용팀 2021.10 ~ 신한투자증권 겸용본부	20111129	상근	2111000790	운용	6.037	237,949
김하경	수석	투자일임업무 (운용 1팀)	02-3772-3651	투자자산운용사	20091009	2007.02. 서강대학교 경제학 2014.01 ~ 2020.12 신한투자증권 시부 2021.01. ~ 신한투자증권 겸용본부	20111201	상근	2111000344	운용	6.037	237,949
강경민	수석	투자일임업무 (운용 1팀)	02-3772-3128	투자자산운용사	20071019	2007.02. 한양대학교 사회학 2013.01. ~ 2019.12 신한투자증권 빅데이터센터 2020.01. ~ 신한투자증권 겸용본부	20080328	상근	2101011995	운용	6.037	237,949

최은배	수석	투자일임업무 (운용1팀)	02-3772-3230	투자자산운용사	20120914	2008.02 영지대학교 문헌정보학과 2010.02 ~ 2011.02 신한투자증권 대전지점 2011.03 ~ 2013.12 신한투자증권 유성지점 2014.01 ~ 2015.12 신한투자증권 총무부 2016.01 ~ 2019.12 신한투자증권 자산관리솔루션부 2020.01 ~ 신한투자증권 법무총무부	20130508	상근	2113000405	운용	6.037	237,949
김다영	수석	투자일임업무 (운용 1팀)	02-3772-3482	투자자산운용사	20120914	2010.08 연세대학교 경제학 2013.02 연세대학교 일한대학원 경제학 2012.11 ~ 2021.06 신한투자증권 채권운용부, 해외채권운용부 2023.06~ 신한투자증권 법무총무부	20230620	상근	12029477	운용	6.037	237,949
신수진	수석	투자일임업무 (운용 2팀)	02-3772-2027	투자자산운용사	20180322	2006.02 숙명여자대학교 경제학과 2006.04 ~ 2020.12 신한투자증권 WM부/ 지점 및 PWM센터 2021.01 ~ 신한투자증권 법무총무부	20180323	상근	2118000230	운용	6.037	237,949
윤혁진	수석	투자일임업무 (운용 2팀)	02-3772-2733	투자자산운용사	20100520	2010.08 경주대학교 경영학과 2010.08 ~ 2015.12 대신증권 지점영업 2016.01 ~ 2018.03 대신증권 법인금융상품 영업 2018.04 ~ 2022.08 대신증권 캡시럽부 채권형별 운용 2022.09 ~ 신한투자증권 법무총무 채권형별 운용	20221005	상근	10025797	운용	6.037	237,949
이민정	선임	투자일임업무 (운용 2팀)	02-3772-3041	투자자산운용사	20160325	2010.02 영남대학교 경제금융학부 2015.07 ~ 2018.12 대신증권 캡시럽부 2019.01 ~ 2019.04 대신증권 신촌지점 2019.04 ~ 신한투자증권 법무총무부	20160826	상근	2116001163	운용	6.037	237,949
이여울	수석	투자일임업무 (운용 3팀)	02-3772-2737	투자자산운용사	20150807	2013.12 Univ. of Illinois, Urbana-Champaign Finance 석사 2014.06 ~ 2016.10 예프앤자산평가 금융공학연구소 2016.10 ~ 2018.04 현대라이프생명(現 부본현대생명) 투자사업실 2018.06 ~ 2021.09 한화자산운용 LD(전략팀) 2021.09 ~ 신한투자증권 법무총무부	20210927	상근	2118000693	운용	6.037	237,949
권영수	수석	투자일임업무 (운용 3팀)	02-3772-3035	투자자산운용사	20161209	2013: Fudan University 2014.01 ~ 2014.06 NH선물 해외영업부 2015.04 ~ 2019.05 동양자산운용 해외펀딩팀 2019.05 ~ 2020.11 신한투자증권 투자상품부 2020.12 ~ 2021.12 신한투자증권 종합자산관리실 2022.01 ~ 2023.08 신한투자증권 포트폴리오전략부/ODS플랫폼TF 2023.09 ~ : 신한투자증권 법무총무부	20230829	상근	2116001469	운용	6.037	237,949
박임준	부서장	투자일임업무 (OCIO운용부총괄)	02-3772-2322	투자자산운용사	20071215	1999.02 고려대학교 경제학과 2003.01 ~ 2013.12 유안타증권 FICC운용팀/FICC상품팀/전략팀 2013.12 ~ 2021.12 신한투자증권 법무총무부 2022.01 ~ 2023.05 신한투자증권 OCIO운용팀 2023.06 신한투자증권 OCIO운용부	20140121	상근	2113000085	운용	6.037	237,949
박호건	수석	투자일임업무 (OCIO운용 주석/대체파트)	02-3772-2321	투자자산운용사	20090731	2003.02 서울대학교 통계학과 2007.02 ~ 2016.10 미래에셋증권 리테일사업부/PBS본부상품개발운용부 2016.11 ~ 2022.05 미래에셋자산운용 헤지운용팀 2022.05 ~ 2023.05 신한투자증권 OCIO운용팀 2023.06 신한투자증권 OCIO운용부	20220711	상근	09009905	운용	6.037	237,949

김진배	수석	투자일임업무 (OCIO운용 채권 파트)	02-3772-2323	투자자산운용사	20190404	2008.02 아주대학교 경영학과 2007.11 ~ 2015.06 현대증권 채권상품운용부 2015.06 ~ 2021.12 신한투자증권 채권운용부 2022.01 ~ 2023.05 신한투자증권 OCIO운용팀 2023.06 신한투자증권 OCIO운용부	20190404	상근	2119000474	운용	6.037	237.949
방선민	선임	투자일임업무 (OCIO운용 주식/채권 파트)	02-3772-2328	투자자산운용사	20211209	2013.07 중국정화대학교 경제학과 2022.12 연세대학교 경제대학원 금융공학 2014.04 ~ 2018.10 미래에셋펀드서비스 국내/해외 펀드회계 2018.11 ~ 2022.04 하나UBS자산운용 오피레이션 2022.04 ~ 2023.05 신한투자증권 OCIO운용팀 2023.06 신한투자증권 OCIO운용부	20220706	상근	2122001245	운용	6.037	237.949
전재현	선임	투자일임업무 (OCIO운용 채권 파트)	02-3772-2324	투자자산운용사	20210624	2016.02 숙명여자대학교 중어중문학과/경영학과 2017.02 ~ 2018.07 HSBC은행 증권관리부 DCCM 2018.07 ~ 2022.04 메리츠증권 FXT팀 2022.04 ~ 2023.05 신한투자증권 OCIO운용팀 2023.06 신한투자증권 OCIO운용부	20220706	상근	21015721	운용	6.037	237.949

(주1) K-IFRS 별도 기준입니다.

(주2) 현재 운용업무 종사 인력 145명이며 투자자산운용사 총 보유인력은 1,253명입니다.

(2) 투자일임 계약현황

(단위 : 명, 건, 백만원)

구 분	제25기	제24기	증 감
고객수	101,570	102,553	(983)
일임계약건수	109,994	110,904	(910)
일임계약자산총액(계약금액)	4,786,934	5,303,236	(516,301)
일임계약자산총액(평가금액)	4,847,604	5,213,622	(366,018)

(3) 일임수수료 수입현황

(단위 : 백만원)

구 분	제25기	제24기	증 감	
일임수수료	일반투자자	11,688	11,489	198
	전문투자자	2,386	2,273	113
	계	14,074	13,763	311
기타수수료	일반투자자	705	86	619
	전문투자자	79	1	77
	계	784	88	696
합계	일반투자자	12,393	11,576	817
	전문투자자	2,465	2,275	190
	계	14,858	13,850	1,007

(4) 투자일임재산현황

(단위 : 건, 백만원)

구분	증권사		자산운용사		기타 금융투자업자		은행		보험회사 (고유계정)		보험회사 (특별계정)		공제회		종금		개인		기타		계		
	건수	금액	건수	금액	건수	금액	건수	금액	건수	금액	건수	금액	건수	금액	건수	금액	건수	금액	건수	금액	건수	금액	
국내계약자산	일반투자자	-	-	-	-	6	2,441	-	-	-	-	-	-	-	-	-	109,101	3,356,832	351	250,449	109,458	3,609,722	
	전문투자자	5	200,010	15	23,210	7	2,563	4	2,200	5	161,582	21	117,478	1	9,922	-	-	-	-	478	660,248	536	1,177,213
	계	5	200,010	15	23,210	13	5,004	4	2,200	5	161,582	21	117,478	1	9,922	-	-	109,101	3,356,832	829	910,697	109,994	4,786,934
해외계약자산	일반투자자	-	-	-	-	-	-	-	-	-	-	-	-	-	-	-	-	-	-	-	-	-	
	전문투자자	-	-	-	-	-	-	-	-	-	-	-	-	-	-	-	-	-	-	-	-	-	
	계	-	-	-	-	-	-	-	-	-	-	-	-	-	-	-	-	-	-	-	-	-	
합계	일반투자자	-	-	-	-	6	2,441	-	-	-	-	-	-	-	-	-	109,101	3,356,832	351	250,449	109,458	3,609,722	
	전문투자자	5	200,010	15	23,210	7	2,563	4	2,200	5	161,582	21	117,478	1	9,922	-	-	-	-	478	660,248	536	1,177,213
	계	5	200,010	15	23,210	13	5,004	4	2,200	5	161,582	21	117,478	1	9,922	-	-	109,101	3,356,832	829	910,697	109,994	4,786,934

(5) 투자일임계약 금액별 분포현황

(단위 : 건, 백만원, %)

구분	계약건수				계약금액			
	일반투자자	전문투자자	계	비율	일반투자자	전문투자자	계	비율
1억원미만	103,411	253	103,664	94.25	682,245.55	4,978	687,224	14.36
1억원이상~3억원미만	4,009	88	4,097	3.72	643,960	14,824	658,785	13.76
3억원이상~5억원미만	933	39	972	0.88	348,817	14,499	363,316	7.59
5억원이상~10억원미만	617	40	657	0.60	408,853	27,096	435,949	9.11
10억원이상~50억원미만	425	71	496	0.45	773,514	164,329	937,844	19.59
50억원이상~100억원미만	44	15	59	0.05	302,699	112,764	415,464	8.68
100억원이상	19	30	49	0.04	449,631	838,722	1,288,354	26.91
합계	109,458	536	109,994	100.00	3,609,722	1,177,213	4,786,934	100.00

(6) 투자일임재산 운용현황

(단위 : 백만원)

구분		국내	해외	합계	
유동성 자산	예치금(위탁증거금 등)	-	-	-	
	보통예금	-	-	-	
	정기예금	-	-	-	
	양도성예금증서(CD)	-	-	-	
	콜론(Call Loan)	-	-	-	
	환매조건부채권매수(RP)	53,766	-	53,766	
	기업어음증권(CP)	408,131	-	408,131	
	기타	3,502,292	-	3,502,292	
	소계	3,964,189	-	3,964,189	
증권	채무증권	국채·지방채	25,265	-	25,265
		특수채	-	-	-
		금융채	30,355	-	30,355
		회사채	56,664	-	56,664
		기타	-	-	-
		소계	112,284	-	112,284

	지분증권	주식	486,529	193,723	680,252
		신주인수권증서	-	-	-
		출자지분	-	-	-
		기타	-	-	-
		소계	486,529	193,723	680,252
	수익증권	신탁 수익증권	-	-	-
		투자신탁 수익증권	86,235	-	86,235
		기타	-	-	-
		소계	86,235	-	86,235
	투자계약증권		-	-	-
	파생결합증권	ELS	4,220	-	4,220
		ELW	-	-	-
		기타	424	-	424
		소계	4,645	-	4,645
	증권예탁증권		-	-	-
	기타		-	-	-
소계		689,693	193,723	883,416	
파생상품	장내파생상품	이자율관련거래	-	-	-
		통화관련거래	-	-	-
		주식관련거래	-	-	-
		기타	-	-	-
		소계	-	-	-
	장외파생상품	이자율관련거래	-	-	-
		통화관련거래	-	-	-
		주식관련거래	-	-	-
		기타	-	-	-
		소계	-	-	-
소계		-	-	-	
기타		-	-	-	
합계		4,653,882	193,723	4,847,604	

(7) 투자일임재산의 예탁(보관)기관 현황

(단위 : 건, 백만원)

예탁기관명	예탁자수	예탁금액
한국증권예탁원	109,994	4,847,604
합계	109,994	4,847,604

라. 유가증권 인수업무

(1) 증권인수 및 인수수수료 현황표

(단위 : 원)

구분	주관사 실적	인수실적	인수·주선
----	--------	------	-------

			금액	금액	수수료
지분증권	기업공개	유가증권시장	-	-	-
		코스닥시장	94,410,368,000	89,692,318,400	3,258,940,000
	유상증자	유가증권시장	2,440,536,348,920	619,521,948,936	4,796,966,243
		코스닥시장	14,357,948,000	7,381,500,000	275,231,324
	기타		10,280,000,000	9,280,000,000	220,000,000
	소계		2,559,584,664,920	725,875,767,336	8,551,137,567
채무증권	국채·지방채		-	-	-
	특수채		4,208,648,000,000	4,208,648,000,000	435,000,000
	금융채		7,504,000,000,000	2,387,000,000,000	2,334,113,002
	회사채	일반회사채	23,239,605,645,600	6,902,180,092,376	16,768,255,940
		ABS	1,648,500,000,000	1,335,500,000,000	1,604,500,000
		소계	24,888,105,645,600	8,237,680,092,376	18,372,755,940
	기업어음		-	11,328,474,000,000	1,285,070,503
	기타		-	-	-
소계		36,600,753,645,600	26,161,802,092,376	22,426,939,445	
외화증권			-	-	-
기타			2,468,218,120,774	1,287,620,432,113	40,909,422,175
합계			41,628,556,431,294	28,175,298,291,825	71,887,499,187

(주) 별도재무제표 기준

(2) 인수업무수지

(단위 : 백만원)

구 분	제25기	제24기	제23기
인수수수료	71,887	71,738	65,434
수수료비용	-	-	-
수 지 차 익	71,887	71,738	65,434

(주) 별도재무제표 기준

마. 신탁업무

(1) 재무제표

(가) 재무상태표(요약)

※상세 현황은 '상세표-5. 영업종류별 현황 - 마. 신탁업무 - (가) 재무상태표(상세)' 참조

(단위 : 원)

계정과목	총계기준
I. 자산	31,388,260,548,721
1. 현금·예치금	14,455,541,852,277
2. 유가증권	12,801,371,358,511
4. 사모사채	10,000,000,000
6. 환매조건부채권	574,928,385,177
7. 금전채권	3,291,331,313,250
15. 기타자산	255,087,639,506
II. 부채	31,388,260,548,721
1. 금전신탁	26,348,513,264,089
2. 재산신탁	4,168,122,061,320
7. 기타부채	871,625,223,312

(주) 별도재무제표 기준

(나) 손익계산서(요약)

※상세 현황은 '상세표-5. 영업종류별 현황 - 마. 신탁업무 - (나) 손익계산서(상세)' 참조

(단위 : 원)

계정과목	총계기준
I. 이익	2,006,574,671,966
1. 예치금이자	793,628,937
2. 유가증권이자	1,521,792,702,541
4. 사모사채이자	680,836,755
9. 파생상품관련익	60,608,232,426
14. 유가증권관련수익	327,674,621,361
16. 기타수익	95,024,649,946
II. 손실	2,006,574,671,966
1. 신탁이익	769,360,843,747
3. 기타지급이자	9,028,761,003
4. 지급수수료	53,824,800
5. 파생금융상품관련손	27,822,848,544
9. 유가증권관련비용	377,166,208,390
11. 세금과공과	83,443,867,841
12. 신탁보수	6,846,678,778
13. 기타비용	732,851,638,863

(주) 별도재무제표 기준

(2) 신탁별 수탁현황

(단위 : 건, 원)

구분	전기말		신규		해지		당기말	
	계약수	금액	계약수	금액	계약수	금액	계약수	금액
실적-MMT	102	348,517,020,964	1,026	6,769,488,427,297	994	6,542,517,469,337	134	575,487,978,924
자문형	5	140,000,000	-	-	2	50,000,000	3	90,000,000
자사주	26	92,450,000,000	29	452,500,000,000	31	438,200,000,000	24	106,750,000,000
채권형	791	6,922,686,857,815	841	26,737,297,249,921	1,146	26,726,370,748,444	486	6,933,613,359,292
주식형	1,161	296,278,270,386	18	9,904,283,984	121	45,193,873,733	1,058	260,988,680,637
주가연계신탁	2,311	1,331,868,055,230	2	406,925,000,000	1,520	398,825,000,000	793	1,339,968,055,230
정기예금형	222	10,587,602,941,504	342	17,242,900,774,356	361	15,116,138,369,456	203	12,714,365,346,404
확정급여형	340	1,891,021,051,809	42	280,749,953,694	30	273,561,117,312	352	1,898,209,888,191
확정기여형	4,123	1,228,595,100,732	450	340,103,116,776	488	171,987,779,401	4,085	1,396,710,438,107
IRP형	30,301	840,516,706,553	11,883	400,210,483,777	4,440	121,275,577,868	37,744	1,119,451,612,462
기타특정	252	4,519,254,488	2	498,557,287	99	2,139,906,933	155	2,877,904,842
재산-증권	71	550,648,210,997	7	1,241,234,135,695	20	933,835,988,811	58	858,046,357,881
재산-금전채권	88	3,319,743,529,043	39	1,936,802,694,368	51	1,946,470,519,972	76	3,310,075,703,439
합계	39,793	27,414,586,999,521	14,681	55,818,614,677,155	9,303	52,716,566,351,267	45,171	30,516,635,325,409

※ 기타특정 유형 ISA로 단일화, 기존 기타특정에 포함된 ISA 외 항목 유사항목으로 분류 전환(합계 변동 없음)

(3) 자금조달 운용현황

1) 금전신탁 자금조달 현황

(단위 : 원)

구분	수탁액	차입금	특별보유금	손익	기타	합계
MMT	575,487,978,924	-	-	-	-	575,487,978,924
자문형	90,000,000	-	-	-	-	90,000,000
자사주	106,750,000,000	-	-	-	-	106,750,000,000
채권형	6,933,613,359,292	-	-	-	-	6,933,613,359,292
주식형	260,988,680,637	-	-	-	-	260,988,680,637
주가연계신탁	1,339,968,055,230	-	-	-	-	1,339,968,055,230
정기예금형	12,714,365,346,404	-	-	-	-	12,714,365,346,404
확정급여형	1,898,209,888,191	-	-	-	-	1,898,209,888,191
확정기여형	1,396,710,438,107	-	-	-	-	1,396,710,438,107
IRP형	1,119,451,612,462	-	-	-	-	1,119,451,612,462
기타특정	2,877,904,842	-	-	-	-	2,877,904,842
합계	26,348,513,264,089	-	-	-	-	26,348,513,264,089

2) 금전신탁 자금운용현황

(단위 : 억원)

구분	증권												예치금	RP매입	기타(3)	손익	합계
	주식	국/지방채	금융채	기업어음	ABCP	수익증권	ELS	기타(1)	발행어음	외화증권	기타(2)	소계					
MMT	-	-	-	-	-	-	-	-	1,312	-	-	1,312	1,148	3,308	-	-	5,768
자문형	1	-	-	-	-	-	-	-	-	-	-	1	-	-	-	-	1
자사주	630	-	-	-	-	-	-	-	-	-	-	630	-	457	-	-	1,087
채권형	-	813	1,406	3,944	23,697	17,003	-	-	219	19,829	9	66,920	1	829	-	262	68,012

주식형	1,516	-	-	-	-	369	-	-	1	511	-	2,397	1	198	-	-	2,596
추가연계신탁	-	-	-	-	-	-	82	11,237	7	1,525	606	13,457	50	2	-	-	13,509
정기예금형	-	-	-	-	-	-	-	-	-	1,418	15	1,433	125,725	-	-	1,617	128,775
확정급여형	11	6	79	-	-	208	0	13,117	180	-	-	13,601	7,226	94	1	128	21,050
확정기여형	2,178	-	-	-	-	3,226	0	517	2,447	-	-	8,368	5,867	400	2	169	14,806
IRP형	2,535	-	-	-	-	1,739	0	733	1,938	-	-	6,945	4,664	55	28	136	11,828
기타특정	16	-	-	-	-	5	1	-	8	-	-	30	1	-	-	1	32
합계	6,887	819	1,485	3,944	23,697	22,550	83	25,604	6,112	23,283	630	115,094	144,683	5,343	31	2,313	267,464

※ 기타(1) : 구분값 외 기타 증권

※ 기타(2) : ELS(B), DLS(B)를 제외한 기타 파생상품

※ 기타(3) : 유동자산 중 기타 상품

바. 신용공여업무

구분		평균잔액	한도	이자율	비고
신용거래용자		913,174백만원	개인 30억원	4.90%~9.80%	A군 30억원, B군 20억원, C군 10억원, D군 5억원, E군 2억원, Z군 불가 증거금 100%종목 신용불가
담보대출	주식담보	1,544,775백만원	개인 5억원, 법인 10억원	7.55%~9.85%	(국내)A, B, C군 대출가능(전일종가 70% 내외)/D, E, Z군 대출불가 (D등급 개인 담보비율에 따라 예외 가능) (해외)담보대출종목(Y/N분류) 전일종가 50%
	수익증권담보		개인 5억원, 법인 10억원	7.55%~9.85%	공사채형(MMF포함) 70%, 채권혼합형 60%, 주식혼합형60%, 주식형(재간접 포함) 50%, 추가연계펀드 50%
	파생결합증권 담보		개인 5억원, 법인 10억원	7.55%~9.85%	원금보장형 60%, 비보장형 50%
	채권담보		개인 5억원, 법인 10억원	7.55%~9.85%	기준가격 : 채권평가기관 3사에서 받은 시가의 산술평균 대출비율 : 국공채는 70%, 회사채는 60%
	매도담보	6,579백만원	한도없음	7.55%~9.85%	예탁주식 매도자금의 90~98%

사. 환매조건부채권 매매업무

(단위 : 억원)

구분		제25기	제24기	제23기
조건부매도	잔고	87,599	93,478	88,179
	거래금액	5,605,038	5,341,211	5,253,113

아. 부수업무

(1) 대지급 발생 현황

- 해당사항 없음

3. 파생상품거래 현황

가. 파생상품거래 현황

(기준일 : 2023년 12월 31일)

(단위 : 백만원)

구분		이자율	통화	주식	기타	계
거래목적	위험회피	-	-	-	-	-
	매매목적	64,171,484	30,533,876	9,996,096	5,139,444	109,840,900
거래장소	장내거래	52,446,174	1,381,826	2,717,346	87,224	56,632,570
	장외거래	11,725,310	29,152,050	7,278,750	5,052,220	53,208,330
거래형태	선도	6,931,971	26,250,635	386,584	-	33,569,190
	선물	3,189,643	1,381,826	2,479,237	87,224	7,137,930
	스왑	54,003,293	2,880,785	3,714,252	5,052,220	65,650,550
	옵션	46,577	20,630	3,416,023	-	3,483,230

(주1) 별도재무제표기준

(주2) 공시서류 작성기준일 현재 회사의 파생상품거래 계약금액을 기재하였음

나. 신용파생상품 거래현황

(1) 신용파생상품 거래현황

(기준일 : 2023년 12월 31일)

(단위 : 백만원)

구분	신용매도			신용매입		
	해외물	국내물	계	해외물	국내물	계
Credit Default Swap	906,534	942,356	1,848,890	-	1,402,964	1,402,964
Credit Option	-	-	-	-	-	-
Credit Linked Notes	-	-	-	-	-	-
기타	-	-	-	-	-	-
계	906,534	942,356	1,848,890	-	1,402,964	1,402,964

(2) 신용파생상품 상세명세

(기준일 : 2023년 12월 31일)

(단위 : 백만원)

상품종류	보장매도자	보장매수자	취득일	만기일	액면금액	기초자산(준거자산)
CDS	뉴스텔라제삼차	신한투자증권	20190325	20260622	121,204	중국 신용
CDS	하나증권	신한투자증권	20190409	20260622	16,000	중국 신용, 프랑스 신용,
CDS	하이트레디션제일차	신한투자증권	20190507	20241220	180,516	중국 신용
CDS	오션디그롬	신한투자증권	20190620	20240620	33,524	GS칼텍스신용, 프랑스 신용, KT 신용
CDS	씨론플러스	신한투자증권	20190710	20240709	67,049	SK텔레콤 신용
CDS	하이도미네이션제구차	신한투자증권	20200203	20270622	152,149	중국 신용
CDS	하이수프리머씨제육차 주식회사	신한투자증권	20210120	20250730	60,000	대한민국 신용
CDS	에이치와이프로젝트제십차	신한투자증권	20210903	20261221	67,049	POSCO신용

CDS	하이도미네이션제구차	신한투자증권	20220114	20270621	97,994	중국 신용
CDS	하이스트메이커제십일차	신한투자증권	20220211	20270210	70,000	한국전력 신용
CDS	하이스트메이커제십일차	신한투자증권	20220324	20270318	60,000	한국전력 신용
CDS	뉴에스에프제이차	신한투자증권	20220902	20271220	64,470	POSCO HOLDINGS신용
CDS	미르원제구차	신한투자증권	20230608	20280620	50,000	SK HYNIX 신용
CDS	디에이치블랙	신한투자증권	20230810	20270621	51,576	SK HYNIX 신용
CDS	네오드림투어 주식회사	신한투자증권	20220429	20301112	77,364	한국석유공사
CDS	코너스톤제이십이차	신한투자증권	20210610	20281220	174,069	중국 신용
CDS	니드원제십팔차	신한투자증권	20230228	20280620	60,000	POSCO HOLDINGS신용
CDS	신한투자증권	Natixis Paris	20220804	20280620	51,576	SKEW-CDS,Markit CDX.NA.IG.27
CDS	신한투자증권	Goldman Sachs International	20230309	20300621	90,258	SKEW-CDS,Markit CDX.NA.IG.27
CDS	신한투자증권	JPMorgan Chase Bank N.A.	20231005	20301223	12,894	SKEW-CDS,Markit CDX.NA.IG.27
CDS	신한투자증권	Goldman Sachs International	20231128	20310623	90,258	SKEW-CDS,Markit CDX.NA.IG.41
CDS	신한투자증권	Goldman Sachs International	20230512	20301223	90,258	SKEW-CDS,Markit CDX.NA.IG.27
CDS	신한투자증권	삼성증권	20230214	20260622	23,209	SK HYNIX 신용
CDS	신한투자증권	KB증권	20231219	20260116	20,000	현대커머셜 신용
CDS	신한투자증권	하나증권	20220211	20270210	20,000	한국전력 신용
CDS	신한투자증권	HSBC Limited	20190325	20260623	121,204	중국 신용
CDS	신한투자증권	하나증권	20190409	20260622	18,057	중국 신용,프랑스 신용
CDS	신한투자증권	HSBC Limited	20190507	20241223	180,516	중국 신용
CDS	신한투자증권	하나증권	20190620	20240620	33,524	GS칼텍스신용,프랑스 신용,KT신용
CDS	신한투자증권	HSBC Limited	20190710	20240709	67,049	SK텔레콤 신용
CDS	신한투자증권	HSBC Limited	20200203	20270622	152,149	중국 신용
CDS	신한투자증권	메리츠증권	20210120	20250730	60,000	대한민국 신용
CDS	신한투자증권	HSBC Limited	20210903	20261221	67,049	POSCO신용
CDS	신한투자증권	ING BANK. N.V.	20220114	20270622	97,994	중국 신용
CDS	신한투자증권	하나증권	20220211	20270210	70,000	한국전력 신용
CDS	신한투자증권	하나증권	20220324	20270318	60,000	한국전력 신용
CDS	신한투자증권	하나증권	20220902	20271220	64,470	POSCO HOLDINGS신용
CDS	신한투자증권	한국스탠다드차타드은행	20230508	20270621	38,682	SK HYNIX 신용
CDS	신한투자증권	Goldman Sachs International	20230512	20270621	12,894	SK HYNIX 신용
CDS	신한투자증권	Deutsche Bank	20230608	20280621	56,734	SK HYNIX 신용
CDS	신한투자증권	삼성증권	20220429	20301112	77,364	한국석유공사
CDS	신한투자증권	Natixis Paris	20230608	20280621	25,788	SK HYNIX 신용
CDS	신한투자증권	ING BANK. N.V.	20210610	20281220	174,069	중국 신용
CDS	신한투자증권	한국투자증권	20230228	20280620	60,000	POSCO HOLDINGS신용
CDS	신한투자증권	JPMorgan Chase Bank N.A.	20231005	20301223	12,894	SKEW-CDS,Markit CDX.NA.IG.27

4. 영업설비

가. 지점 등 설치 현황

(기준일 : 2023년 12월 31일)

(단위 : 개)

지역	지점	영업소 (BIB, PB)	현지법인	사무소	합계
서울	37	-	-	-	37
부산	3	-	-	-	3
대구	4	-	-	-	4
인천	3	-	-	-	3
광주	2	-	-	-	2
대전	3	-	-	-	3
울산	1	-	-	-	1
경기	11	-	-	-	11
강원	1	-	-	-	1
충북	1	-	-	-	1
충남	-	1	-	-	1
전북	2	-	-	-	2
전남	2	-	-	-	2
경북	2	-	-	-	2
경남	1	-	-	-	1
제주	1	-	-	-	1
소계	74	1	-	-	75
해외	-	-	5	1	6
합계	74	1	5	1	81

나. 영업설비 현황

(기준일 : 2023년 12월 31일)

(단위 : 백만원)

구분	토지(장부가액)	건물(장부가액)	합계
본관(주1)	-	-	-
지점합계	6,067	3,256	9,322
기타(사옥)	3,412	2,745	6,157
합계	9,479	6,001	15,479

(주1) 2022년 08월 본관 매각

다. 지점의 신설 및 중요시설의 확충 계획

- 해당사항 없음

라. 자동화기기 설치 상황

- 해당사항 없음

5. 재무건전성 등 기타 참고사항

가. 자본적정성 및 재무건전성

(1) 순자본비율

(단위 : 백만원,%)

구분	제25기	제24기	제23기
영업용순자본(A)	3,921,292	4,491,988	4,610,980
총위험액(B)	2,671,037	2,990,443	2,876,169
잉여자본(C=A-B)	1,250,255	1,501,545	1,734,811
필요유지자기자본(D)	134,925	134,925	134,925
순자본비율(C/D)	926.63	1,112.87	1,285.76

(주1) 순자본비율 = (영업용순자본-총위험액)/필요유지자기자본 × 100

(주2) 연결재무제표 기준

(2) 자산부채비율

(단위 : 백만원, %)

구분	제25기	제24기	제23기
실질자산(A)	50,099,501	41,502,124	40,955,394
실질부채(B)	44,836,165	36,263,907	35,985,194
자산부채비율(A/B)	111.7	114.4	113.8

(주1) 자산부채비율 = 실질자산/실질부채 × 100(실질가치 기준)

(주2) 별도재무제표 기준

나. 위험관리에 관한 사항

(1) 위험관리 조직 및 정책

당사는 회사의 상품자산 운용을 비롯한 모든 영업행위 과정에서 발생할 수 있는 각종위험을 과학적이고 체계적인 기법으로 인식/측정/분석/통제/감독/보고함으로써, 회사의 재무적 건전성과 경영의 안정성을 제고하고, 궁극적으로 '회사 수익의 최적화'와 '주주 이익의 극대화'를 도모하고 있습니다. 이를 위하여 위험관리위원회가 승인의결한 리스크관리규정(사규)에 의거, 이사회/위험관리위원회, 리스크관리실무위원회, 리스크관리 실무조직(리스크관리부, 리스크공학부, 감리부)으로 구성된 리스크관리조직과 투자심사규정(사규) 및 상품출시지침(사규)에 의거, 심사 실무조직(기업금융심사부 및 대체투자상품심사부)을 설치 운영하고 있습니다.

이사회는 리스크관리조직의 최상위기구로서, 이사회 규정 제9조에 의거, 위험관리위원회를 설치, 운영함으로써 이사회의 원활한 활동을 지원하고 있습니다. 위험관리위원회의 주요업무는 위험관리의 기본방침 및 전략수립, 회사가 부담가능한 위험수준의 결정, 회사의 적정투자 한도 또는 손실허용한도 승인, 리스크관리규정의 제개정 및 관리감독, 리스크관리조직의 구조 및 업무분장에 관한 사항, 리스크관리정보시스템의 운영에 관한 사항, 각종 한도의 설정

및 한도초과의 승인에 관한 사항 등이 포함됩니다. 위원회의 원활한 역할 수행을 위해 하부 실무 협의체인 리스크관리실무위원회를 설치 운영하고 있습니다.

리스크관리실무위원회는 위험관리책임자를 위원장으로 하여 주요 경영진으로 구성되어 있으며, 위험관리위원회에서 정한 사업부문별 한도 내의 거래상품별 및 부서별 거래한도와 손실한도의 설정, 위원회에서 정한 리스크관리시스템 운영사항 등 시스템 재구축/개선 등 세부 운영방안 심의, 회사의 위기상황처리방안 수립 및 위기상황단계 결의 등의 중요업무를 수행합니다.

투자심사위원회는 심사담당임원을 위원장으로 하여 주요 경영진으로 구성되어 있으며, 주식 및 채권관련 상품 인수승인, 기업공개, 장외주식등록을 위한 주관사계약 체결승인, 자기자본 투자가 수반되는 출자 및 대출거래 등의 승인, 유동성 및 신용공여의 승인 등에 대한 업무를 수행합니다. 투자심사소위원회는 주요 부서장들로 구성되어 있으며, 국내외 전환사채, 교환사채, 신주인수권부 사채 및 외국 금융상품 인수 등에 대한 심의를 수행합니다.

상품승인위원회는 심사담당임원을 위원장으로 하여 주요 경영진으로 구성되어 있으며, 신규 고난도 금융투자상품에 대한 제조 및 판매 여부 승인 등에 대한 업무를 수행합니다. 상품출시협의회는 주요 부서장들로 구성되어 있으며, 최종 투자 및 운용되는자산이 상장법인이 발행한 주식, 채권 등 전통투자 자산 이외의 대체투자상품에 대한검토 및 승인 업무를 수행합니다.

리스크관리부는 상품자산 포트폴리오 위험수익구조의 최적화를 통해 상품자산 운용의 안정성을 제고시키고, 위험량을 감안한 성과측정을 통해 회사의 위험자산이 적정하게 배분, 활용될 수 있도록 노력하고 있습니다. 시장/신용/운영/금리/유동성 유형별 리스크의 통합적 관리를 위해 2009년 1월 통합리스크관리시스템(Advanced Risk Management System, 이하 "ARMS")를 구축하고, 2013~14년 신용/금리/유동성 리스크관리시스템을 재구축 및 정비하였습니다. 2015~16년에는 시장 리스크관리시스템을 재구축하였습니다. 이에 ARMS는 다양한 시나리오를 통한 스트레스 상황 대응, 리스크 감안 성과평가, 사전 적시 모니터링을 통한 선제적 리스크관리가 가능하고, 고객행동모형 및 내부모형 등을 도입하여 ALM 체계를 정립하는 등 업계 선도적인 시스템을 운영하고 있습니다. 리스크공학부는 파생상품 영업행위 과정에서 발생할 수 있는 각종 위험에 대한 평가를 과학적이고 체계적인 기법으로 산출/평가/보고함으로써, 회사의 재무적 건전성과 경영의 안정성을 제고함을 주업무로 합니다.

리스크관리업무 처리절차 : 리스크의 인식 (시장리스크/신용리스크/유동성리스크/운영리스크/결제리스크/법적리스크/컴플라이언스리스크/평판리스크/모형리스크 등. 해당 부서 및 리스크관리부/컴플라이언스부/법무실/리스크공학부) → 리스크의 측정 및 계량화 (리스크관리부) → 리스크의 분석 및 체계적 관리방안 수립 (리스크관리부, 리스크관리실무위원회, 위험관리위원회 및 이사회) → 리스크의 체계적 감시 및 통제 (리스크관리부) → 리스크관리업무 보고 (리스크관리부) → 리스크조정후 성과의 평가 (리스크관리부, 전략기획부) → 회사상품 자산의 최적배분/운용 도모(리스크관리부, 전략기획부)

기업금융심사부 및 대체투자·상품심사부는 PI, M&A, IPO, 회사채, PF, 거래상대방심사 및 관리, IB투자자산관리, 상품출시 등 투자 및 신용거래 승인업무를 주업무로 수행합니다.

감리부는 투자 거래처에 대한 채무상환능력과 딜 승인절차, 취급 후 사후관리 적정성등을 점검하고, 고객에게 판매한 금융투자상품의 기초자산과 운용사의 운용행위 점검에 대한 적정

성 감리 등을 수행함으로써 회사의 투자자산 및 금융투자상품의 건전성 유지에 기여함을 주 업무로 수행하고 있습니다.

(2) 신용리스크관리

1) 개념

거래상대방 (투자대상업체)의 채무불이행, 혹은 신용등급 하락으로 인해 손실을 입게될 위험입니다.

2) 관리방법

신용리스크관리는 자금거래, 유가증권거래, 인수거래, 파생상품거래, 고객위탁거래, 개인 및 기업에 대한 신용공여거래, 출자 및 투자 거래, 대출채권 인수거래 등 신용리스크를 수반하는 제반거래의 거래상대방 및 거래대상상품을 대상으로 합니다.

적절한 포트폴리오 분산을 통하여 편중된 익스포저로 인한 특정 부문에의 리스크 집중을 방지하고 신용익스포저, 신용위험측정(VaR), 한도소진현황 등 회사의 신용리스크 제반사항을 신용리스크관리시스템을 통하여 매일 모니터링하여 경영진에게 보고하여 선제적인 조치가 가능하도록 노력하고 있습니다.

신용리스크관리시스템은 2023년 재구축하여 新바젤Ⅲ기준의 표준방법(SA)과 고급내부등급법(AIRB, 그룹 기준)으로 위험량을 산출하고 있습니다.

최적 포트폴리오를 유지하도록 거래상대방별, 기업집단별, 거래유형별, 신용등급별, 부서별, 국가별(지역별), 자산별 등으로 신용노출금액의 설정기준을 정하고, 위험관리위원회가 승인한 회사 총 위험한도 내에서 상품운용 및 투자거래가 되도록 관리하고 있습니다.

(3) 시장리스크관리

1) 개념

회사 보유 금융/상품자산 포지션의 가격 또는 그 변동성이 불리한 방향으로 변화함에 따라 포트폴리오의 자산가치가 하락하는 위험입니다.

2) 관리방법

과학적인 시장리스크 관리업무를 위하여 당사는 VaR(Value at Risk, @ 99.9% 신뢰수준 /10일)체계를 위험관리업무 의사결정과정에 반영해 오고 있습니다. (각 상품자산 종류별 시장가격의 과거 데이터를 이용하여 최대손실금액을 계산하여 산출하는 상품별 VaR를 각 부서별/상품별 거래한도 및 Stop-Loss 설정 등의 중요 자료로 이용함으로써, 회사 위험자산의 최적화된 배분을 도모)

2016년 기존 시장리스크관리 전산시스템의 재구축을 통해 장외파생상품 위험관리의 정교화, 위험량 변동 분석기능 강화, 다양한 시뮬레이션 기능 추가 등이 업그레이드 되었습니다.

VaR에 대한 사후검증 (Back-Test) 작업을 통해 VaR의 적정성을 주기적으로 점검하고 있으며 시나리오 분석 등을 이용, VaR 개념에 근거한 리스크관리의 단점을 보완하고 있습니다. 시장리스크에 노출된 자산포지션은 최소 일단위의 면밀한 점검과 명목한도, 민감도한도 등을 통하여 시장리스크의 과도한 노출을 통제하고 있습니다.

(4) 유동성리스크관리

1) 개념

회사의 유동성 자산과 부채 만기불일치 및 예상치 못한 자금흐름에서 발생할 수 있는 현금부족위험의 정도를 인식하는 조달유동성리스크(funding liquidity risk)와 자산유동화 과정에서 시장 거래량 부족 등의 원인으로 과도한 가치하락의 정도를 인식하는 시장유동성리스크(market liquidity risk)로 나누어 정의합니다.

2) 관리방법

당사 내규인 유동성리스크관리지침에 의거, 하기 유동성리스크 관련 지표를 정기적으로 리스크관리시스템을 통해 통화별(외화/원화), 조직별(국내/해외)로 산출, 관리합니다. 동 지표는 감독기관의 최소규제수준을 충족하기 위해 규제수준대비 일정수준 버퍼를 두어 관리하고 있습니다.

감독규제 기준과 함께 고객행동모형을 반영한 자산과 부채의 미래현금흐름과 난외잠재유출 항목까지 고려한 실질유동성리스크 관리를 위한 시스템을 구축하였으며, 위기상황시나리오별 자금과부족 예상금액을 산출하는 위기상황분석(stress testing)을 수행하고 있습니다. 위기상황 단계별 자금과부족 예상금액을 충당할 수 있는 비상자금조달계획(Contingency Funding Plan)을 수립하고 있습니다.

- 유동성 비율(GAP) : 금융투자업규정시행세칙에서 정한 산정기준 뿐만 아니라 고객행동모형을 반영한 현금흐름과 난외잠재유출 항목을 포함한 실질 유동성 비율(GAP)을 관리하고 있습니다.

- 유동성VaR : (위기상황분석에서 정상시나리오의 3개월 과부족금액과 총체적위기사나리오의 3개월 과부족금액의 차이) * (신용 spread + 추가 premium)을 통해 산출된 유동성 VaR를 Daily로 관리합니다.

- 위기상황분석 : 매월 정상, 고유위기, 시장위기, 총체적 위기의 4가지 시나리오에 따른 예상 현금흐름을 산출하며, 위기상황 단계별 자금과부족 예상 금액을 충당할 수 있도록 연 1회 비상자금조달계획(Contingency Funding Plan)을 수립하고 있습니다.

- 한도관리 : 각각의 지표에 대한 리스크 한도를 관리합니다.

(5) 금리리스크관리(비트레이딩)

1) 개념

회사가 보유한 금리 민감 자산 및 부채가 금리 변동으로 인해 가치 또는 이익의 측면에서 발생할 수 있는 손실가능성을 의미합니다.

2) 관리방법

리스크관리시스템을 통해 내부모형으로 금리위험을 관리하고 있으며, 금리위험 지표로는 금리갭, 금리갭 비율, 금리VaR(표준모형/내부모형), 금리EaR(표준모형), NII 등이 있습니다.

- 금리갭 : 구간별 만기가 도래한 금리부 자산에서 금리부 부채를 차감하여 산출합니다.

- 금리갭 비율 : 특정구간 안에서 금리갭을 총 금리성 자산으로 나눈 비율을 관리합니다.

- 금리VaR(표준모형) : 구간별로 만기가 도래한 금리부 자산에서 금리부 부채를 차감하여 산출된 버킷별 GAP을 통해 표준모형 금리VaR를 관리합니다.

- 금리VaR(내부모형) : 500개의 역사적 시나리오를 사용하여 99.9%의 불리한 금리상황에서 회사의 순자산가치의 손실예상액을 관리합니다.

- 금리EaR(표준모형) : 구간별 만기 도래한 금리부 자산에서 금리부 부채를 차감하여 산출된 버켓별 GAP을 통해 표준모형 금리 EaR을 관리합니다.

- NII : 기준대비 UP&DOWN 등의 금리 시나리오에 의한 변동에 의해 금리부 자산/부채의 수익 및 비용을 통계기간(주로 1년)별 이자이익에 중점을 두어 관리합니다.

- 한도관리 : 각각의 지표에 대한 리스크 한도를 관리합니다.

(6) 심사업무

1) 개념

자기자본의 효율적 투자 및 운용을 위한 투자적정성 평가/모니터링 및 거래상대방 신용위험 관리 및 통제를 위한 거래상대방 신용도 평가/모니터링을 수행합니다.

2) 관리방법

- 자기자본투자 심사 : '투자 및 신용거래 심사지침'에 의거하여 투자 건에 대한 거래상대방 신용도, 사업성, 채권보전 등에 대한 총괄적 점검 및 평가를 통해 투자적정성을 평가합니다. 또한, 기 투자된 건에 대해서도 '부실자산관리지침', '투자자산감리지침'에 의거하여 감리부에서 사후관리 기준 및 업무 프로세스를 명문화하여 보다 체계적인 투자 관리를 위해 노력하고 있습니다.

- 거래상대방 심사 : 자기자본투자 심사 이외의 거래상대방 심사가 별도로 필요한 경우, 거래상대방관리 담당 심사역의 사업 및 재무안정성에 대한 심사 후 외부신용등급을 감안하여 최종 적격 거래상대방 여부 및 내부신용등급을 결정합니다.

- 상품출시 심사 : '상품출시지침'에 의거하여 전사 공급 상품의 출시에 앞서 상품의 시장성, 적법성, 주요 위험요소 등에 대한 검토, 심사, 승인의 절차를 진행합니다.

(7) 운영리스크관리

1) 개념

부적절하거나 잘못된 내부의 절차, 인력, 시스템 또는 외부의 사건으로부터 초래될 수 있는 손실 위험입니다.

2) 관리방법

운영리스크관리는 리스크관리규정, 운영리스크관리지침에 의거하여 예기치 않은 상황발생으로 인한 손실을 예방하고 이를 일정수준 이하로 관리하는 것을 목적으로 하며, 전사 운영리스크 관리체계를 통해 사무처리의 원활화를 위한 시스템 및 처리절차 개선, 업무절차의 즉시성 보장, 시스템장애를 대비한 비상대책 수립 및 위기관리능력 배양, 내부직원에 대한 지속적인 교육 및 훈련, 내부통제제도 확립 등을 통해 운영리스크관리의 적정성을 수립하는 것을 원칙으로 하고 있습니다.

당사 내부시스템 등을 통하여 리스크 인식 및 평가, 측정, 모니터링/보고, 통제/경감 단계를 통해 정성·정량적 기법을 통합하여 관리합니다.

① 회사 내 모든 부서는 영업활동 운영과정에서 발생하는 제반 리스크와 영업활동 결과로 발생하는 손실사건을 인식하고 관련 리스크와 통제활동을 빈도/영향의 척도로써 자율적으로 정량적 평가를 수행합니다.

② 리스크관리부는 각 부서에서 수행한 자가진단을 위험별/통제별로 분석하고, 회사 전체의 운영리스크 위험액을 계량적으로 측정합니다.

③ 큰 손실이 잠재되어 있는 업무과정에서 핵심 리스크지표를 설정하여 한도를 부여 하고 주기적으로 한도 초과여부를 모니터링하며, 운영리스크 관련부서를 대상으로 주문실수나 전산장애로 인한 손실규모를 파악/분석하고, 리스크 측정 분석결과와 리스크 경감전략 등을 보고합니다.

④ 리스크 경감을 위한 부서별 활동계획과 내부통제규정을 점검하여 전사적인 리스크관리 체계를 구축하기 위해 컴플라이언스부 및 감사실 등 유관부서와 공조를 하고 있습니다.

(8) 법률위험 관리

1) 개념

회사의 업무를 수행함에 있어 관련법규를 위반하거나 법률관계를 명확하게 규정하지않아 발생할 수 있는 위험입니다.

2) 관리방법

준법감시본부 내 법무담당부서에서는 회사와 임직원을 법률적 위험으로부터 보호하고, 법규 준수문화 조성에 힘쓰고 있습니다.

법무담당부서에서는 다음의 업무를 수행합니다.

- ① 법률지원체계 구축(법률지원제도의 구축 및 운영, 임직원 법규해설 교육 등)
- ② 법률자문(회사의 업무수행과 관련한 법률검토 및 자문, 계약서와 약관에 대한 검토, 사규 검토 등)
- ③ 소송(소송 수행 및 관리, 분쟁해결 지원 등)
- ④ 기타 회사의 권리 의무에 법적으로 영향을 미치는 제반 행위에 대한 검토

다. 사업부문별 산업의 특성, 성장성, 경기변동의 특성 및 계절성

(1) 산업의 특성

금융투자업은 자금의 수요자(기업, 정부)가 자금의 공급자(투자자)에게 증권을 발행하여 제공하고 필요한 자금을 지원받는 직접금융 방식의 금융산업입니다. 주요 사업으로 증권의 인수(Underwriting), 투자자의 증권 매매를 수행하는 위탁매매(Brokerage), 고유자금으로 증권을 사고 파는 자기매매(Dealing), 기타 부수/겸영 업무(투자자문, 일임, 신탁 등)를 주요 사업으로 영위하고 있습니다.

(2) 산업의 성장성 및 수익성

국내 주가지수 변동성이 확대되고 있습니다. 코스피 지수는 2022년 말 2,236.4포인트에서 2023년 말 2,665.3포인트로 18.7% 상승하였습니다. 주식시장 변동성 확대에 따라 일평균 거래대금은 2022년 15.9조원에서 2023년 19.6조원으로 23.4% 증가하였습니다. 2023년 누적 증시 거래대금 주체별 비중은 외국인 20.1%, 기관 11.3%, 개인 68.6% 입니다. 개인 투자자의 참여율이 매우 높은 수준이기에 이들의 참여가 위탁매매 수익에 큰 영향을 미칩니다. 고객예탁금 잔액은 2023년 말 기준 53.8조원으로 2022년 말 대비 14.4% 증가하였습니다.

금융투자업계는 '자본 중개자'로서 BK(브로커리지) 부문을 중심으로 수수료 수익을 창출하고 있습니다. 이와 더불어 '자본 공급자'로서 IB(투자은행) 부문 수익을 다변화해 증시 거래대

금에 받는 영향을 최소화하고자 노력하고 있습니다. 증권사 기업금융의 경우, 현재 전통적인 기업금융 부문 외에 인수금융과 해외 부동산 등을 활용한 구조화금융 영업에 주력하고 있습니다. 금융당국의 기업금융 활성화 정책과 풍부한 유동성에 힘입어 증권사 기업금융 수익성은 더욱 두드러질 것으로 예상됩니다.

업계 전반적으로 IB 및 PI 부문의 리스크 관리 역량에 대한 관심이 높아지고 있습니다. 신뢰성 높은 자산 건전성 지표의 부재는 이익 가시성에 대한 불확실성을 야기하는 요인입니다. 보수적인 리스크 관리 체계와 적극적인 투자 레퍼런스 확보는 향후 이익 안정성을 확보하는데 기여할 것입니다.

지수 변동성 확대시 ELS/DLS 등 파생결합증권 운용 손익 및 관련 운용 수수료의 손익 기여도가 확대될 수 있습니다. 특히 백투백 헷징이 아닌 자체 운용의 비중이 높은 증권사들 중심으로 트레이딩 손익의 변동성이 커질 개연성이 높습니다.

ESG 경영 활성화 트렌드에 맞춰 최근 금융투자업계는 국내 기업의 투자환경 변화 및 신사업 기회 확보 등에 집중하고 있습니다. 당사는 2023년 1월 2일부터 국내 탄소배출권 시장 조성자로 선정되어, 유동성 공급을 통한 시장 조성(Market Making) 업무를 영위하며 수익성 다각화와 더불어 탄소배출권 시장 성장에 이바지할 것입니다.

[증시 주요지표 현황]
(자료 : 한국거래소 / 주: 보통주 기준)

구분 (단위:조원, %)		2023년 말	2022년 말	2021년 말	2020년 말	2019년 말
주가지수	유가증권시장	2,655.3	2,236.4	2,977.7	2,873.5	2,197.7
	KOSDAQ	866.6	679.3	1,034.0	968.4	669.8
시가총액	유가증권시장	2,126.4	1,767.2	2,203.4	1,980.5	1,475.9
	KOSDAQ	431.8	315.5	446.4	385.5	241.3
거래대금	유가증권시장	2,352.5	2,216.1	3,824.0	3,025.7	1,227.5
	KOSDAQ	2,455.9	1,697.6	2,941.3	2,682.2	1,060.1
회전율	유가증권시장	110.6	124.7	173.6	152.8	83.2
	KOSDAQ	568.8	556.6	658.9	695.7	439.4

(3) 경기변동의 특성 및 계절성

금융투자업은 계절적인 변화에는 큰 영향을 받지 않으나, 경기 상황 및 글로벌 경제 상황에 따라 증권 시장의 변동성에 수익 영향을 크게 받고 있습니다. 손익 구조는 위탁매매 (Brokerage), 자산관리(WM), 투자은행(IB), 자산운용(Trading) 등으로 다변화 되어있습니다.

자산관리 부문에서는 증권 시장 업황 사이클에 따라 자산 배분이 다른 트렌드를 보이고 있습니다. 증시 상승 시에는 높은 수익률을 추구하는 금융상품의 인기가 높고, 증시 방향성이 불분명한 최근에는 ETF, ELS, 소매채권 등 안정형 금융상품의 판매가 늘어납니다.

라. 국내외 시장여건

(1) 시장의 안정성 및 경쟁상황

- 시장의 안정성 : 금융투자업은 금융 시장 변화에 민감하게 반응하는 산업이며 국내시장 뿐만 아니라 글로벌 경기에도 큰 영향을 받기 때문에 시장의 안정성은 낮은 산업이라고 할 수 있습니다. 다만 여러 차례의 금융위기를 겪으면서 금융산업의 전반적인 위기 관리시스템이 보완되었을 뿐만 아니라 금융투자업자 자체적인 위험 관리를 거치면서 과거 금융위기 이전 시기와 비교할 때 안정성은 대폭 개선되었다고 평가할 수 있습니다.

최근 금융투자사 부동산투자 관련 우발채무 이슈가 크게 부각되면서 금융투자사들의 재무건전성에 관심이 집중되어 있는 상황입니다. 향후 금융투자사가 보유한 자산의 리스크 관리 역량에 따라 재무안정성 차별화가 이루어질 전망입니다.

- 경쟁상황 : 금융투자업은 비슷한 수익구조, 정형화된 업무형태 등으로 인해 차별화가능 요소가 제한적이고 진입장벽이 높지 않기 때문에 경쟁 강도가 높은 업종입니다.

최근에는 카카오페이, 토스 등 ICT 업체들이 증권업에 진출함에 따라 온라인 브로커리지 및 자산관리 시장 경쟁이 더욱 심화되고 있습니다. 2023년 3분기 말 기준 60개 업체가 동 사업을 영위하고 있습니다(자료 출처: 금융감독원).

자본 건전성을 보여주는 영업용 순자본비율(NCR)은 2022년 말 919.6%에서 2023년3분기 말 1,077.5%로 상승했습니다(당기 기준 자기자본 3조원 이상 증권사 개별 기준). 하지만 여전히 과거 영업용 순자본비율에 의해 신용등급이 결정되며 이에 따라 조달 비용이 연동되기 때문에, 구NCR 비율 관리 또한 필요한 상황입니다. 전술한 증권사들의 구NCR비율은 2023년 3분기 말 기준 147.9% 수준입니다.

레버리지 비율 규제 감안 시 대형사의 시장 집중도는 더욱 높아질 전망입니다. 레버리지 비율 900% 이상인 중소형사들의 경우 자본을 확충하거나 부채를 축소할 수 밖에 없는 상황이 기 때문입니다.

초대형 IB로 지정된 증권사들 중 일부가 발행어음 사업 인가를 획득했습니다. 자기자본 8조 원 이상인 증권사들은 IMA 사업을 추가적으로 영위할 수 있습니다. 신사업에서의 경쟁 우위를 선점한 증권사들은 중장기적으로 확고한 경쟁력을 보유할 전망입니다.

(2) 시장 점유율

[지분증권 위탁매매수수료 시장 점유율 추이]

(자료:금융통계정보시스템)

(십억원,%)	FY23 3Q		FY22		FY21		FY20	
	금액	점유율	금액	점유율	금액	점유율	금액	점유율
NH투자증권	297.5	10.3	304.0	10.4	602.3	10.9	575.6	11.3
KB증권	342.9	11.9	330.3	11.3	608.3	11.0	564.4	11.1
미래에셋증권	316.4	11.0	321.6	11.0	619.0	11.2	574.5	11.3
삼성증권	278.7	9.7	269.2	9.2	578.9	10.5	532.2	10.5
당사	216.6	7.5	214.8	7.3	405.2	7.4	385.5	7.6
한국투자증권	184.3	6.4	194.9	6.6	341.4	6.2	317.5	6.2

마. 시장에서 경쟁력을 좌우하는 요인

브랜드 신뢰도 및 충성 고객의 확보, 시장 상황과 고객 니즈를 충족시키는 다양한 상품의 개발, 시의적절하고 정확한 투자정보 제공, 적극적인 리스크 관리, 금융 계열사 네트워크 활용, 중장기적인 경영 목표, 강력한 IT 보안 시스템 등이 있습니다.

바. 회사의 경쟁상의 강점과 단점

당사는 신한금융지주회사의 자회사로서, 계열사인 신한은행, 신한카드, 신한라이프, 신한자산운용 등과 광범위한 네트워크와 금융업종간 장벽을 뛰어넘는 다양한 서비스를 제공하고 있습니다. IB 연계영업, FNA(신한은행 연계 증권계좌) 및 글로벌 FNA, 그룹사 DB를 활용한 공동마케팅 등 새로운 시너지 분야를 지속적으로 창출하고 있습니다.

One Shinhan 슬로건 하에 계열사의 IB부문을 결집한 GIB사업부문을 통해 그룹사의 역량을 제고하고 있습니다. 이러한 매트릭스를 통해 빅딜을 수임하며 시장 지배력이 확대되고 있습니다. 공동 심사 및 투자를 통한 시너지 극대화 또한 긍정적인 요인입니다.

영업점의 무분별한 외형 확장정책을 지양하고 수익성 위주의 점포정책을 펼치고 있습니다. 수수료 덩핑 경쟁 대신 서비스 차별화를 통해 악화된 경영환경 하에서도 선전하고 있고, 미국/아시아/유럽 등 해외주식매매 서비스를 제공하며 고객의 요구에 신속하게 반응하고 있습니다.

또한 해외 네트워크 구축을 위해 뉴욕, 홍콩, 인도네시아, 베트남 등 세계 주요 도시에 현지법인과 상해사무소를 두고 있습니다. 2023년 아시아 최고 금융투자회사로 발돋움하기 위하여 아시아 주요 금융시장에 거점을 확보해 나가고 있으며 신한금융그룹 그룹사 진출 지역을 중심으로 선택과 집중을 통하여 영업기반을 확대해 나가고 있습니다. 다만, 수익비중이 주식중개에 집중되어 있어 시장 환경의 영향을 많이 받고 수익이 안정적이지 않아 사업모델 및 수익원의 다변화를 위해 지속적으로 노력하고 있습니다.

사. 회사가 경쟁에서 우위를 점하기 위한 주요수단

개인고객과 기업고객의 재무상태와 니즈를 정확히 파악하여 맞춤형 금융솔루션을 제공할 것입니다. 고객의 자산, 재무현황, 포트폴리오, 수익률 등 일반적인 투자 정보 뿐만 아니라 고객의 관심사, 중장기 자금계획, 투자성향 등을 종합적으로 이해하고 심도 깊은 금융컨설팅을 수행할 것입니다. 또한, 신사업추진을 통해 한계를 극복하고 돌파구를 찾을 것입니다. 홍콩을 아시아IB허브로 육성하고 뉴욕을 글로벌 프로덕트센터로 변화시켜 선진금융상품을 국내 고객에게 제공하며, 베트남과 인도네시아 등 신흥시장에서 위상을 공고히 할 계획입니다. 그리고 그룹과 연결되어 있는 영역에서 원신한의 가치를 적극적으로 창출하여 그룹 자본시장 허브 역할을 성공적으로 수행할 것입니다.

아. 주요 상품·서비스

당사는 개인 및 기업고객을 위한 종합적인 증권관련 서비스를 제공하고 있습니다. 다음과 같은 사업 라인 등을 통하여 금융서비스를 제공합니다.

구분	서비스 제공 내용
자산관리부문	리테일(디지털 포함)고객 대상으로 증권중개, 투자자문, 자산관리, 신용공여, 금융상품 판매 등의 서비스 제공 및 퇴직연금 컨설팅, 고객 대상 펀드, 랩, 신탁 등의 상품공급, 자산배분 서비스 제공
기관고객그룹	국내/외 법인 고객 대상으로 증권 및 파생상품 중개, 투자자문, 자산관리, 금융상품 판매, 증권 분석 등의 서비스 제공
GMS그룹	주식, 파생상품의 운용, 채권, RP의 운용 및 세일즈, 파생결합증권(ELS/DLS) 발행 및 세일즈
GIB1,2그룹	증자, 회사채, IPO, M&A, 부동산PF 등 기업 고객 대상 토털 금융솔루션 제공

자. 공시대상기간 중 새로이 추진하였거나, 이사회 결의 등을 통하여 새로이 추진하기로 한 중요한 신규사업이 있는 경우 사업의 내용과 전망

[프로젝트 메타]

- 당사는 금융권 최초 IT 신기술 트렌드(MSA 및 멀티클라우드)를 기반으로 현대화된 시스템 구축을 목표로 하는 "프로젝트 메타"를 추진하고 있습니다. '22년 5월부터 준비과정을 거쳐 '23년 2월 이사회 최종승인을 득하였습니다. "프로젝트 메타"를 통해 차별화된 고객 서비스를 제공하여 고객가치를 높이고, 데이터 기반 업무 수행 방식의 변화를 통해 비즈니스를 혁신할 수 있을 것으로 기대하고 있습니다.

[토큰 증권]

- '23년 2월 '토큰 증권(Security Token) 발행·유통 규율체계 정비방안'이 발표되었습니다. 따라서 당사는 정부 정책에 적극 대응하며, 해당 분야에서 초기 시장 선점을 목표로 토큰 증권(Security Token) 발행·유통 사업 진출의 건을 '23년 7월 이사회에서 최종승인 받았습니다. 법안의 시행으로 증권화 가능 자산의 범위가 획기적으로 확대됨에 따라, 당사는 해당 서비스를 통해 고객에게 새로운 금융투자 기회를 제공하고 고객자산 포트폴리오 또한 다변화할 수 있을 것으로 기대됩니다.

III. 재무에 관한 사항

1. 요약재무정보

가. 요약 연결재무상태표

신한투자증권주식회사(구:신한금융투자주식회사)와 그 종속기업

(단위 : 백만원)

과 목	제25기	제24기	제23기
자산			
I. 현금및상각후원가측정예치금	3,952,486	4,847,334	3,108,505
II. 당기손익-공정가치측정금융자산	32,614,462	25,089,356	28,241,223
III. 기타포괄손익-공정가치측정금융자산	2,684,239	2,947,322	1,361,298
IV. 관계기업에대한투자자산	542,856	730,239	731,316
V. 상각후원가측정대출채권	5,153,602	5,484,667	5,215,521
VI. 유형자산	88,410	108,377	183,203
VII. 무형자산	92,512	83,487	85,534
VIII. 투자부동산	12,278	116,769	433,103
IX. 이연법인세자산	314,458	329,795	164,138
X. 당기법인세자산	206,112	31	89
XI. 기타금융자산	6,538,697	3,840,903	4,816,345
XII. 기타자산	297,388	243,297	106,529
자산총계	52,497,500	43,821,577	44,446,804
부채			
I. 예수부채	3,608,454	3,060,062	3,594,669
II. 당기손익-공정가치측정금융부채	10,376,641	10,777,429	9,417,656
III. 차입부채	25,002,979	19,363,326	20,181,075
IV. 총당부채	308,560	522,242	388,218
V. 당기법인세부채	4,157	169,205	149,886
VI. 기타금융부채	7,464,820	4,290,098	5,337,129
VII. 기타부채	365,600	296,665	352,682
부채총계	47,131,211	38,479,027	39,421,315
자본			
I. 자본금	1,786,998	1,786,998	1,786,998
II. 신증자본증권	300,024	300,024	300,024
III. 자본잉여금	667,635	667,635	667,635
IV. 자본조정	1,507	1,594	1,550
V. 기타포괄손익누계액	194,255	168,369	152,020
VI. 이익잉여금	2,415,558	2,417,543	2,116,718
VII. 비지배지분	312	387	544

자본총계	5,366,289	5,342,550	5,025,489
부채와 자본총계	52,497,500	43,821,577	44,446,804

나. 요약 연결포괄손익계산서

신한투자증권주식회사(구:신한금융투자주식회사)와 그 종속기업

(단위 : 백만원)

과 목	제25기	제24기	제23기
I. 영업수익	9,947,400	10,548,842	7,592,350
II. 영업비용	9,694,337	10,427,867	7,006,716
III. 영업이익	253,063	120,975	585,634
IV. 영업외수익	109,905	625,324	148,640
V. 영업외비용	225,888	188,658	318,749
VI. 법인세비용차감전순이익	137,080	557,641	415,525
VII. 법인세비용	36,240	145,302	94,863
VIII. 연결당기순이익	100,840	412,339	320,662
IX. 기타포괄이익	27,538	15,112	45,338
X. 총포괄이익	128,378	427,451	366,000
XI. 당기순이익의 귀속	100,840	412,339	320,662
(1) 지배회사지분	100,915	412,496	320,784
(2) 비지배지분	(75)	(157)	(122)
XII. 총포괄이익의 귀속	128,378	427,451	366,000
(1) 지배회사지분	128,453	427,608	366,122
(2) 비지배지분	(75)	(157)	(122)
주당순이익(원)	276	1,154	897
연결에 포함된 회사수	142	145	159

다. 요약 재무상태표

신한투자증권주식회사(구:신한금융투자주식회사)

(단위 : 백만원)

과 목	제25기	제24기	제23기
자산			
I. 현금및상각후원가측정예치금	3,735,737	4,639,795	2,887,455
II. 당기손익-공정가치측정금융자산	30,759,267	23,820,754	26,394,571
III. 기타포괄손익-공정가치측정금융자산	2,684,239	2,938,011	1,361,298
IV. 관계기업등에대한투자자산	979,395	1,062,335	989,509
V. 상각후원가측정대출채권	4,399,656	4,448,239	3,872,650
VI. 유형자산	83,409	104,012	179,290
VII. 무형자산	89,518	80,027	79,666
VIII. 투자부동산	12,278	12,662	96,101

IX. 이연법인세자산	327,490	350,400	174,905
X. 당기법인세자산	206,112	31	89
XI. 기타금융자산	6,543,333	3,827,099	4,827,145
XII. 기타자산	279,067	218,759	92,715
자산총계	50,099,501	41,502,124	40,955,394
부채			
I. 예수부채	3,607,979	3,068,761	3,600,667
II. 당기손익-공정가치측정금융부채	10,380,747	10,805,334	9,413,688
III. 차입부채	22,660,720	17,116,673	16,724,760
IV. 총당부채	382,611	599,814	515,471
V. 당기법인세부채	4,105	169,150	149,611
VI. 기타금융부채	7,443,945	4,227,750	5,257,980
VII. 기타부채	356,058	276,425	323,017
부채총계	44,836,165	36,263,907	35,985,194
자본			
I. 자본금	1,786,998	1,786,998	1,786,998
II. 신종자본증권	300,024	300,024	300,024
III. 자본잉여금	667,635	667,635	667,635
IV. 자본조정	1,507	1,594	1,550
V. 기타포괄손익누계액	163,745	143,973	133,954
VI. 이익잉여금	2,343,427	2,337,993	2,080,039
자본총계	5,263,336	5,238,217	4,970,200
부채와 자본총계	50,099,501	41,502,124	40,955,394
종속·관계·공동기업 투자주식의 평가방법	원가법	원가법	원가법

라. 요약 포괄손익계산서

신한투자증권주식회사(구:신한금융투자주식회사)

(단위 : 백만원)

과 목	제25기	제24기	제23기
I. 영업수익	9,729,653	10,414,191	7,452,611
II. 영업비용	9,343,727	10,254,081	6,722,583
III. 영업이익	385,926	160,110	730,028
IV. 영업외수익	20,011	500,634	24,662
V. 영업외비용	254,117	159,026	347,104
VI. 법인세비용차감전순이익	151,820	501,718	407,586
VII. 법인세비용	43,486	132,093	93,980
VIII. 당기순이익	108,334	369,625	313,606
IX. 기타포괄이익	21,424	8,783	10,362

X.총포괄이익	129,758	378,408	323,968
---------	---------	---------	---------

2. 연결재무제표

2-1. 연결 재무상태표

연결 재무상태표

제 25 기 2023.12.31 현재

제 24 기 2022.12.31 현재

제 23 기 2021.12.31 현재

(단위 : 백만원)

	제 25 기	제 24 기	제 23 기
자산			
I. 현금및상각후원가측정예치금	3,952,486	4,847,334	3,108,505
II. 당기손익-공정가치측정금융자산	32,614,462	25,089,356	28,241,223
III. 기타포괄손익-공정가치측정금융자산	2,684,239	2,947,322	1,361,298
IV. 관계기업에대한투자자산	542,856	730,239	731,316
V. 상각후원가측정대출채권	5,153,602	5,484,667	5,215,521
VI. 유형자산	88,410	108,377	183,203
VII. 무형자산	92,512	83,487	85,534
VIII. 투자부동산	12,278	116,769	433,103
IX. 이연법인세자산	314,458	329,795	164,138
X. 당기법인세자산	206,112	31	89
XI. 기타금융자산	6,538,697	3,840,903	4,816,345
XII. 기타자산	297,388	243,297	106,529
자산총계	52,497,500	43,821,577	44,446,804
자본과 부채			
부채			
I. 예수부채	3,608,454	3,060,062	3,594,669
II. 당기손익-공정가치측정금융부채	10,376,641	10,777,429	9,417,656
III. 차입부채	25,002,979	19,363,326	20,181,075
IV. 총당부채	308,560	522,242	388,218
V. 당기법인세부채	4,157	169,205	149,886
VI. 기타금융부채	7,464,820	4,290,098	5,337,129
VII. 기타부채	365,600	296,665	352,682
부채총계	47,131,211	38,479,027	39,421,315
자본			
I. 자본금	1,786,998	1,786,998	1,786,998
II. 신증자본증권	300,024	300,024	300,024
III. 자본잉여금	667,635	667,635	667,635
IV. 자본조정	1,507	1,594	1,550
V. 기타포괄손익누계액	194,255	168,369	152,020
VI. 이익잉여금	2,415,558	2,417,543	2,116,718

VII.비지배지분	312	387	544
자본총계	5,366,289	5,342,550	5,025,489
자본과부채총계	52,497,500	43,821,577	44,446,804

2-2. 연결 포괄손익계산서

연결 포괄손익계산서

제 25 기 2023.01.01 부터 2023.12.31 까지

제 24 기 2022.01.01 부터 2022.12.31 까지

제 23 기 2021.01.01 부터 2021.12.31 까지

(단위 : 백만원)

	제 25 기	제 24 기	제 23 기
I. 영업수익	9,947,400	10,548,842	7,592,350
1. 수수료수익	690,008	671,605	813,068
2. 당기손익-공정가치측정금융상품관련이익	6,771,817	7,497,291	5,348,644
3. 기타포괄손익-공정가치측정금융상품관련이익	9,341	588	8,450
4. 이자수익	1,399,320	942,527	669,530
(1) 당기손익-공정가치측정금융상품이자수익	766,297	469,601	341,348
(2) 유효이자율적용이자수익	633,023	472,926	328,182
5. 신용손실충당금환입액	579	1,796	2,264
6. 외환거래이익	998,980	1,368,951	685,489
7. 기타의 영업수익	77,355	66,084	64,905
II. 영업비용	9,694,337	10,427,867	7,006,716
1. 수수료비용	160,380	157,120	173,099
2. 당기손익-공정가치측정금융상품관련손실	6,589,478	7,453,226	4,970,767
3. 기타포괄손익-공정가치측정금융상품관련손실	16,031	15,356	19,287
4. 이자비용	955,644	514,108	221,668
5. 신용손실충당금전입액	152,725	1,252	82,399
6. 외환거래손실	1,011,382	1,544,504	792,996
7. 판매비와관리비	750,021	720,392	734,454
8. 기타의 영업비용	58,676	21,909	12,046
III. 영업이익	253,063	120,975	585,634
IV. 영업외수익	109,905	625,324	148,640
V. 영업외비용	225,888	188,658	318,749
VI. 법인세비용차감전순이익	137,080	557,641	415,525
VII. 법인세비용	36,240	145,302	94,863
VIII. 당기순이익	100,840	412,339	320,662
1. 지배기업소유주지분순이익	100,915	412,496	320,784
2. 비지배기업소유지분순이익	(75)	(157)	(122)
IX. 기타포괄손익	27,538	15,112	45,338
후속적으로 당기손익으로 재분류될 수 있는 항목:			
1. 기타포괄손익-공정가치측정금융상품평가손익	56,298	(25,313)	(10,527)
2. 지분법자본변동	0	(7,333)	7,686
3. 해외사업환산손익	7,500	11,377	34,452
4. 법인세효과	(16,288)	8,969	(4,267)
후속적으로 당기손익으로 재분류될 수 없는 항목:			

1.기타포괄손익-공정가치측정금융상품평가손익	(30,020)	40,927	26,345
2.당기손익-공정가치측정지정금융부채의 자기신용위험 조정	4,012	(5,919)	(1,526)
3.퇴직급여부채의 보험수리적손익	(1,404)	0	0
4.법인세효과	7,440	(7,596)	(6,825)
X.총포괄이익	128,378	427,451	366,000
1.지배기업소유지분총포괄이익	128,453	427,608	366,122
2.비지배기업소유지분총포괄이익	(75)	(157)	(122)

2-3. 연결 자본변동표

연결 자본변동표

제 25 기 2023.01.01 부터 2023.12.31 까지

제 24 기 2022.01.01 부터 2022.12.31 까지

제 23 기 2021.01.01 부터 2021.12.31 까지

(단위 : 백만원)

		자본										
		지배기업의 소유주에게 귀속되는 자본							비지배자본	자본 합계		
		자본금	신종자본증권	자본잉여금	자본조정	기타포괄손익누계액	이익잉여금	지배기업의 소유주에게 귀속되는 자본 합계				
2021.01.01 (I. 기초자본)		1,786,998	0	667,635	1,976	102,221	1,814,596	4,373,426	666	4,374,092		
자본의 변동	총포괄이익:	1. 당기순이익	0	0	0	0	320,784	320,784	(122)	320,662		
		2. 기타포괄손익	(1) 기타포괄손익-공정가치측정금융상품관련손익	0	0	0	0	11,468	0	11,468	0	11,468
			(2) 자본법자본변동	0	0	0	0	5,572	0	5,572	0	5,572
			(3) 해외사업환산손익	0	0	0	0	29,404	0	29,404	0	29,404
			(4) 당기순익-공정가치측정지정금융부채의 자기신용위험조정	0	0	0	0	3,355	(6,153)	(2,798)	0	(2,798)
	(5) 퇴직급여부채의 보험수리적손익	0	0	0	0	0	0	0	0	0		
	의 거래 등:	1. 연차배당	0	0	0	0	0	(7,391)	(7,391)	0	(7,391)	
		2. 신종자본증권배당	0	0	0	0	0	(5,118)	(5,118)	0	(5,118)	
		3. 주식선택권의 변동	0	0	0	(426)	0	0	(426)	0	(426)	
		4. 신종자본증권발행	0	300,024	0	0	0	0	300,024	0	300,024	
	2021.12.31 (II. 기말자본)		1,786,998	300,024	667,635	1,550	152,020	2,116,718	5,024,945	544	5,025,489	
	2022.01.01 (III. 기초자본)		1,786,998	300,024	667,635	1,550	152,020	2,116,718	5,024,945	544	5,025,489	
	자본의 변동	총포괄이익:	1. 당기순이익	0	0	0	0	412,496	412,496	(157)	412,339	
2. 기타포괄손익			(1) 기타포괄손익-공정가치측정금융상품관련손익	0	0	0	0	13,349	0	13,349	0	13,349
			(2) 자본법자본변동	0	0	0	0	(5,317)	0	(5,317)	0	(5,317)
			(3) 해외사업환산손익	0	0	0	0	11,656	0	11,656	0	11,656
			(4) 당기순익-공정가치측정지정금융부채의 자기신용위험조정	0	0	0	0	(3,339)	(1,410)	(4,749)	0	(4,749)
(5) 퇴직급여부채의 보험수리적손익		0	0	0	0	0	0	0	0	0		
의 거래 등:		1. 연차배당	0	0	0	0	0	(100,000)	(100,000)	0	(100,000)	
		2. 신종자본증권배당	0	0	0	0	0	(10,261)	(10,261)	0	(10,261)	
		3. 주식선택권의 변동	0	0	0	44	0	0	44	0	44	
		4. 신종자본증권발행	0	0	0	0	0	0	0	0	0	
2022.12.31 (IV. 기말자본)		1,786,998	300,024	667,635	1,594	168,369	2,417,543	5,342,163	387	5,342,550		
2023.01.01 (V. 기초자본)		1,786,998	300,024	667,635	1,594	168,369	2,417,543	5,342,163	387	5,342,550		
자본의 변동		총포괄이익:	당기순이익	0	0	0	0	100,915	100,915	(75)	100,840	
	기타포괄손익		기타포괄손익-공정가치측정금융상품관련손익	0	0	0	0	19,544	0	19,544	0	19,544
			자본법자본변동							0		0
			해외사업환산손익	0	0	0	0	6,104	0	6,104	0	6,104
			당기순익-공정가치측정지정금융부채의 자기신용위험조정	0	0	0	0	1,271	7,352	8,623	0	8,623

		퇴직급여부채의 보험수리적손익	0	0	0	0	(1,033)	0	(1,033)	0	(1,033)
소유주와의 거래	등:	연차배당	0	0	0	0	0	(100,000)	(100,000)	0	(100,000)
		신종자본증권배당	0	0	0	0	0	(10,252)	(10,252)	0	(10,252)
		주식선택권의 변동	0	0	0	(87)	0	0	(87)	0	(87)
		신종자본증권발행	0	0	0	0	0	0	0	0	0
2023.12.31 (VI.기말자본)			1,786,998	300,024	667,635	1,507	194,255	2,415,558	5,365,977	312	5,366,289

2-4. 연결 현금흐름표

연결 현금흐름표

제 25 기 2023.01.01 부터 2023.12.31 까지

제 24 기 2022.01.01 부터 2022.12.31 까지

제 23 기 2021.01.01 부터 2021.12.31 까지

(단위 : 백만원)

	제 25 기	제 24 기	제 23 기
영업활동현금흐름			
1. 영업활동으로 인한 현금흐름	(5,698,936)	1,851,251	(2,429,349)
영업에서 창출된 현금흐름(1+2+3+4)	(5,865,723)	1,726,157	(2,745,934)
1. 당기순이익	100,840	412,339	320,662
2. 손익조정사항	(464,096)	(346,815)	(400,163)
(1) 이자수익	(1,399,320)	(942,528)	(669,530)
(2) 이자비용	955,644	514,108	221,668
(3) 배당수익	(56,660)	(63,697)	(47,164)
(4) 법인세비용	36,240	145,302	94,863
3. 현금의 유출입이 없는 손익항목	181,377	30,445	43,291
(1) 당기손익-공정가치측정금융상품평가손익	(236,056)	163,141	(382,364)
(2) 당기손익-공정가치측정금융상품처분손익	(11,117)	2,545	(6,169)
(3) 기타포괄손익-공정가치측정금융자산처분손익	6,690	14,769	10,837
(4) 신용손실충당금전입(환입)	152,146	(544)	80,135
(5) 외화환산손익	71,260	188,296	107,219
(6) 감가상각비	44,969	37,170	29,292
(7) 무형자산상각비	22,140	16,419	9,717
(8) 종업원관련비용	3,628	6,109	19,913
(9) 기타영업손익	6,853	9,934	1,573
(10) 영업외손익	120,864	(407,394)	173,138
4. 자산·부채의 증감	(5,683,844)	1,630,188	(2,709,724)
(1) 상각후원가측정예치금	850,779	(1,561,363)	53,939
(2) 당기손익-공정가치측정금융상품	(7,297,912)	4,196,508	(1,647,257)
(3) 상각후원가측정대출채권	234,704	(240,852)	(519,763)
(4) 기타금융자산	(2,699,932)	1,023,159	2,714,792
(5) 기타자산	(112,222)	(136,769)	(35,671)
(6) 예수부채	530,616	(563,854)	(224,263)
(7) 총당부채	(367,402)	(8,654)	(2,348)
(8) 기타금융부채	3,115,013	(1,015,891)	(3,106,160)
(9) 기타부채	62,512	(62,096)	57,007
5. 법인세의 납부	(395,144)	(290,371)	(167,719)
6. 이자의 수취	1,368,361	861,689	663,534
7. 이자의 지급	(882,535)	(508,520)	(211,670)

8.배당금의 수취	76,105	62,296	32,440
투자활동현금흐름			
II. 투자활동으로 인한 현금흐름	175,766	(570,312)	1,347,317
1. 당기손익-공정가치측정금융자산의 처분	637,714	879,868	809,265
2. 당기손익-공정가치측정금융자산의 취득	(808,076)	(744,177)	(763,198)
3. 기타포괄손익-공정가치측정금융자산의 처분	3,834,069	1,169,690	3,673,136
4. 기타포괄손익-공정가치측정금융자산의 취득	(3,577,709)	(2,746,580)	(2,385,688)
5. 관계기업등에대한투자자산의 처분	105,212	267,315	174,096
6. 관계기업등에대한투자자산의 취득	(126,966)	(206,913)	(85,927)
7. 유형자산의 처분	(78)	1,113	1,707
8. 유형자산의 취득	(15,502)	(28,159)	(39,265)
9. 무형자산의 처분	2,269	650	767
10. 무형자산의 취득	(35,442)	(17,356)	(37,576)
11. 투자부동산의 처분	160,275	259,453	0
12. 매각예정비유동자산의 처분	0	594,784	0
재무활동현금흐름			
III. 재무활동으로 인한 현금흐름	5,469,207	(1,088,202)	682,234
1. 차입부채의 증가	8,607,921	3,924,476	4,854,451
2. 차입부채의 감소	(3,005,161)	(4,886,746)	(4,452,083)
3. 리스부채의 상환	(23,310)	(15,703)	(8,112)
4. 연차배당	(100,000)	(100,000)	(7,391)
5. 신종자본증권배당	(10,243)	(10,229)	(4,655)
6. 신종자본증권발행	0	0	300,024
IV. 외화표시 현금및현금성자산에 대한 환율변동효과			
1. 외화표시 현금및현금성자산에 대한 환율변동효과	(11,952)	(48,722)	80,506
V. 현금및현금성자산의 증가(감소)(I + II + III + IV)	(65,915)	144,015	(319,292)
VI. 기초의 현금및현금성자산	1,142,698	998,683	1,317,975
VII. 기말의 현금및현금성자산	1,076,783	1,142,698	998,683

3. 연결재무제표 주식

제25(당)기 2023년 1월 1일부터 2023년 12월 31일까지

제24(전)기 2022년 1월 1일부터 2022년 12월 31일까지

신한투자증권주식회사(구:신한금융투자주식회사)와 그 종속기업

1. 연결대상회사의 개요

지배회사인 신한투자증권주식회사(구:신한금융투자주식회사, 이하 "당사"라 함)와 연결대상종속기업(이하 "연결실체"라 함)의 개요는 다음과 같습니다.

(1) 지배회사의 개요

신한투자증권주식회사(이하 "당사"라 함)는 자본시장과금융투자업에 관한 법률에 따라 주사업목적을 투자매매업 및 투자중개업으로 하고 있으며, 1973년 4월 2일 "효성증권주식회사"로 설립되어 수차례의 상호변경을 거쳐 2022년 10월 1일에 상호를 현재의 "신한투자증권주식회사"로 변경하였습니다. 당기말 현재 당사의 주주는 (주)신한금융지주회사(100%)(이하 "지주회사"라 함)이며, 본점 영업부를 포함한 74개의 지점, 1개의 영업소 및 1개의 해외사무소가 있습니다.

한편, 당사는 2005년 12월 28일부터 신탁업을 개시하였으며, 당기말 현재 운용 중인신탁의 수탁고는 31,388,261백만원이며, 당기에 수익으로 계상한 신탁보수는 16,262백만원입니다.

(2) 종속기업의 현황

1) 종속기업

투자회사	피투자회사	소재지	업종	결산월	투자주식수(주)	지분율
신한투자증권	Shinhan Securities America Inc.	미국	금융투자업	12월	25,000	100%
	Shinhan Securities Asia Ltd.	홍콩	금융투자업	12월	762,000,000	100%
	SHINHAN SECURITIES VIETNAM CO., LTD	베트남	금융투자업	12월	191,260,000	100%
	PT Shinhan Sekuritas Indonesia	인도네시아	금융투자업	12월	494,180,000	99%
PT Shinhan Sekuritas Indonesia	PT Shinhan Asset Management Indonesia	인도네시아	자산운용업	12월	30,000	75%

2) 구조화기업

구분	연결대상 구조화기업	연결대상 사유
자산유동화증권	엔젤레스제십팔차 외 97개	연결실체가 자산인 채권의 조건변경 및 처분 등의 의사결정을 단독으로 수행하거나 승인할 수 있으며, 신용공여 제공이나 후순위사채 매입 등으로 인해 유의적인 변동이익에 실질적으로 노출되거나 권리를 보유할 경우 연결대상으로 인식합니다.
투자펀드	멀티에셋항공기전문투자형사모특별자산투자신탁 제1호 외 38개	연결실체가 집합투자업자, 업무집행사원(조합원) 등으로서 기타 투자자들을 대신하여 자산을 운용 및 관리하거나 집합투자업자, 업무집행사원을 해임할 수 있으며 유의적인 변동이익에 실질적으로 노출되거나 권리를 보유할 경우 연결대상으로 인식합니다.

3) 키움마일스톤US전문투자형사모부동산투자신탁제16-C호 외 다수 투자신탁에 대하여 지분율을 과반수 이상 보유하고 있으나, 구조화기업으로 신탁계약 및 타 이해관계자와의 약정에 따라 관련 활동에 대한 힘을 보유하지 못하므로 연결대상에서 제외하였습니다.

(3) 연결대상종속기업 변동내역

당기 및 전기 중 연결대상종속기업의 변동내역은 다음과 같습니다.

<제25(당)기>

1) 당기 중 신규로 연결재무제표에 포함된 연결대상종속기업은 다음과 같습니다.

구분	종속기업명	연결대상 사유
자산유동화증권	쥬피에스23제이차 외 36개	힘과 변동이익 노출 (기업회계기준서 제1110호 문단7)
투자펀드	원신한글로벌신기술투자조합제7호 외 7개	

2) 당기 중 연결재무제표에서 제외된 종속기업은 다음과 같습니다.

구분	종속기업명	연결제외 사유
자산유동화증권	파주센트럴제오차 외 38개	당기 중 거래종료
투자펀드	신한아이씨티투자조합제1호 외 8개	당기 중 처분 및 힘 감소

<제24(전)기>

1) 전기 중 신규로 연결재무제표에 포함된 연결대상종속기업은 다음과 같습니다.

구분	종속기업명	연결대상 사유
자산유동화증권	쥬피에스22제이차 외 34개	힘과 변동이익 노출 (기업회계기준서 제1110호 문단7)
투자펀드	신한메자닌신기술투자조합제1호 외 7개	

2) 전기 중 연결재무제표에서 제외된 종속기업은 다음과 같습니다.

구분	종속기업명	연결제외 사유
자산유동화증권	이앤티솔루션제일차주식회사 외 50개	당기 중 거래종료
투자펀드	멀티에셋GlobalPrivateDebt전문투자형사모투자신탁제9호 외 5개	당기 중 처분 및 힘 감소

(4) 요약 재무정보

1) 당기말과 전기말 현재 당사 및 연결대상 주요종속기업의 요약재무상태표는 다음과 같습니다.

(단위 : 백만원)						
회사명	제25(당)기			제24(전)기		
	자산총계	부채총계	자본총계	자산총계	부채총계	자본총계
신한투자증권(별도)	50,099,501	44,836,165	5,263,336	41,502,124	36,263,907	5,238,217
Shinhan Securities America Inc.	7,104	1,816	5,289	7,935	1,006	6,929
Shinhan Securities Asia Ltd.	151,989	1,346	150,643	141,374	776	140,598
SHINHAN SECURITIES VIETNAM CO., LTD	357,253	236,744	120,509	218,788	103,526	115,262
PT Shinhan Sekuritas Indonesia(주1)	24,365	4,931	19,434	25,638	6,301	19,337
엠스트림피에프브이 주식회사(주2)	-	-	-	111,223	125,079	(13,856)
특정금전신탁	310,098	-	310,098	450,080	-	450,080
글로벌솔루션제삼차 주식회사	97,675	94,700	2,975	103,004	101,600	1,404
밸류플러스미드스트림 주식회사	145,898	127,800	18,098	144,860	137,300	7,560
신한다이닝제일차 주식회사	95,115	86,550	8,565	83,505	79,450	4,055
신한바이오매스제일차 주식회사	81,968	87,455	(5,486)	88,331	88,343	(12)
프리다칼로제일차 주식회사	139,095	145,200	(6,105)	142,995	149,900	(6,905)
LAM Enhanced Trade Finance Fund II L.P.	91,980	-	91,980	133,803	-	133,803
스프랏글로벌신재생제3호 사모투자합자회사(주3)	113,766	12	113,755	92,538	352	92,186
NH-Amundi해외선순위권전문투자형사모투자신탁7호	76,733	1,137	75,596	74,194	340	73,854
취피에스23제사차주식회사	123,608	121,682	1,926	-	-	-
찬스세운 주식회사(주2)	-	-	-	178,734	182,028	(3,294)
하이브리드세운 주식회사(주2)	-	-	-	109,074	111,135	(2,061)

(주1) PT Shinhan Asset Management Indonesia가 포함된 중간지배기업의 연결재무정보입니다.

(주2) 당기 중 연결에서 제외되었습니다.

(주3) 스프랏글로벌신재생제3호 유한회사가 포함된 중간지배기업의 연결재무정보입니다.

(주4) 주요종속기업 판단기준

- 최근사업연도말 자산총액이 지배회사 자산총액의 10% 이상인 종속기업
 - 최근사업연도말 자산총액이 750억원 이상인 종속기업
- 단, 해외현지법인은 주요종속기업 요건에는 미해당되나, 실질적인 영업활동을 수행하기에 포함하였으며 주요종속기업 이외의 실질적인 영업활동을 수행하지 않는 수익증권, 유동화전문유한회사, 조합 및 사모투자전문회사 등의 종속기업은 제외하였습니다.

2) 당기 및 전기의 당사 및 연결대상 주요종속기업의 요약포괄손익계산서는 다음과 같습니다.

(단위 : 백만원)		
회사명	제25(당)기	제24(전)기

	영업수익	당기순손익	총포괄손익	영업수익	당기순손익	총포괄손익
신한투자증권(별도)	9,729,653	108,334	129,758	10,414,191	369,625	378,408
Shinhan Securities America Inc.	823	(1,783)	(1,640)	1,667	(179)	283
Shinhan Securities Asia Ltd.	12,592	7,859	10,044	9,255	4,395	13,134
SHINHAN SECURITIES VIETNAM CO., LTD	28,596	6,133	5,235	17,693	4,499	7,907
PT Shinhan Sekuritas Indonesia(주1)	5,316	(493)	291	5,277	(2,698)	(2,932)
엠스트림피에프브이 주식회사(주2)	42,495	39,732	39,732	9,417	(905)	(905)
특정금전신탁	98	98	98	80	80	80
글로벌솔루션제일차 주식회사	8,962	1,571	1,571	9,266	3,727	3,727
밸류플러스미드스트림 주식회사	16,747	10,538	10,538	9,531	4,500	4,500
신한다이닝제일차 주식회사	8,711	4,510	4,510	4,307	(3,934)	(3,934)
신한바이오매스제일차 주식회사	6,647	(5,474)	(5,474)	6,134	1,895	1,895
프리다칼로제일차 주식회사	806	800	800	-	(2,420)	(2,420)
LAM Enhanced Trade Finance Fund II L.P.	-	(41,823)	(41,823)	-	(24,054)	(24,054)
스프랏글로벌신재생제3호 사모투자합자회사(주3)	34,223	24,910	24,910	13,610	(34,611)	(34,611)
NH-Amundi해외선순위론전문투자형사모투자신탁7호	10,212	3,612	3,612	9,323	3,667	3,667
쥘피에스23제사차주식회사	3,449	1,926	1,926	-	-	-
찬스세운 주식회사(주2)	20,924	3,295	3,295	12,439	(3,919)	(3,919)
하이브리드세운 주식회사(주2)	16,590	2,061	2,061	7,028	(2,168)	(2,168)

(주1) PT Shinhan Asset Management Indonesia가 포함된 중간지배기업의 연결재무정보입니다.

(주2) 당기 중 연결에서 제외되었습니다.

(주3) 스프랏글로벌신재생제3호 유한회사가 포함된 중간지배기업의 연결재무정보입니다.

(주4) 주요종속기업 판단기준

- 최근사업연도말 자산총액이 지배회사 자산총액의 10% 이상인 종속기업
- 최근사업연도말 자산총액이 750억원 이상인 종속기업

단, 해외현지법인은 주요종속기업 요건에는 미해당되나, 실질적인 영업활동을 수행하기에 포함하였으며 주요종속기업 이외의 실질적인 영업활동을 수행하지 않는 수익증권, 유동화전문유한회사, 조합 및 사모투자전문회사 등의 종속기업은 제외하였습니다.

2. 재무제표 작성기준

(1) 회계기준의 적용

연결실체는 주식회사등의외부감사에관한법률 제5조 1항 1호에서 규정하고 있는 국제회계기준위원회 회의 국제회계기준을 채택하여 정한 회계처리기준인 한국채택국제회계기준에 따라 재무제표를 작성 하였습니다.

연결실체는 2023년 1월 1일로 개시하는 회계기간부터 다음의 제·개정 기준서 및 해석서를 신규로 적용하였습니다.

1) 기업회계기준서 제1001호 '재무제표 표시'(개정): 중요한 회계정책 공시

개정사항은 유의적인 회계정책이 아닌 중요한 회계정책을 공시하고, 중요하지 않은 회계정책을 공시 하는 경우에는 그 정보가 중요한 회계정책 정보를 불분명하게 하지 않도록 하고 있습니다. 연결실체 는 개정 기준서에 따라 분류된 연결실체의 중요한 회계정책을 연차재무제표에 공시하였습니다.

2) 기업회계기준서 제1001호 '재무제표 표시'(개정): 리픽싱 조건 금융부채 공시

개정사항은 발행자의 주가 변동에 따라 행사가격이 조정되는 조건(리픽싱 조건)이 있는 금융상품의 전부나 일부가 금융부채로 분류되는 경우에는 그 전환권이나 신주인수권에 대해 보고기간에 발생한 평가손익 및 평가손익을 제외한 법인세비용차감전계속사업손익을 주석으로 공시하도록 하고 있습니다.

3) 기업회계기준서 제1008호 '회계정책, 회계추정치 변경 및 오류'(개정): 회계추정치 정의

개정사항은 '회계추정의 변경'에 대한 정의를 삭제하고 '회계추정치'에 대한 정의를 추가하여, 회계정책에서 측정불확실성을 고려하여 회계추정치를 개발하도록 하는 경우 추정치개발 시 사용한 측정기 법과 투입변수는 회계추정치에 포함되어 측정기법이나 투입변수의 변경이 전기오류수정으로 인한 것이 아닌 한 회계정책의 변경이 아닌 회계추정치의 변경임을 명확히 하고 있습니다.

4) 기업회계기준서 제1012호 '법인세'(개정): 이연법인세 최초 인식 예외 규정의 요건 추가

개정사항은 이연법인세의 최초 인식 예외 규정에 '거래 당시 동일한 금액으로 가산할 일시적차이와 차감할 일시적차이가 생기지는 않는다'는 요건을 추가하여, 단일 거래에서 자산과 부채를 최초 인식 할 때 동일한 금액의 가산할 일시적차이와 차감할 일시적차이가 생기는 경우에는 이연법인세 자산과 부채를 모두 인식해야 함을 명확히 하고 있습니다.

5) 기업회계기준서 제1012호 '법인세'(개정): '국제조세개혁 - 필라2 모범규칙' 추가

개정사항은 다국적기업의 국제조세를 개혁하는 필라2 모범규칙을 반영하는 법률의 시행으로 생기는 이연법인세 회계처리를 일시적으로 완화하고 이와 관련된 당기법인세 효과 등에 대한 공시를 요구하 고 있습니다. 해당 기준서의 개정이 연결재무제표에 미치는 중요한 영향은 없습니다.

6) 기업회계기준서 제1117호 '보험계약'(제정): 기준서 제1104호 '보험계약' 대체

기준서 제1117호 '보험계약'은 보험계약의 인식과 측정을 다룬 종전 기준서 제1104호 '보험계약'을 대체합니다. 해당 기준서는 보험계약을 발행한 기업의 유형과 관계없이 모든 보험계약에 포괄적이고 일반적인 모형을 제시합니다.

제정·공표되었으나 2023년 1월 1일 이후 시작하는 회계연도에 시행일이 도래하지 아니한 주요 제·개정 기준서 및 해석서는 다음과 같습니다. 연결실체는 연결재무제표 작성시 다음의 제·개정 기준서 및 해석서를 조기적용하지 아니하였습니다.

1) 기업회계기준서 제1001호 '재무제표 표시'(개정): 유동부채와 비유동부채의 분류
부채의 유동/비유동 분류와 비유동부채의 차입 약정사항 2020 년도와 2022 년도에 공표된 이 개정 사항은 부채의 유동성 분류에 대한 요구사항을 명확히하고, 준수해야하는 미래의 차입약정사항이 있는 비유동부 채에 대한 정보의 공시를 요구합니다. 이 개정사항은 2024년 1월 1일 이후 최초로 개시되는 회계연도부터 시행될 예정입니다. 연결실체는 동 개정사항으로 인한 재무제표에 중요한 영향은 없을 것으로 예상하고 있습니다.

2) 기업회계기준서 제1007호 '현금흐름표' 및 제1107호 '금융상품: 공시'(개정): 공급자금융약정 정보 공시
공급자 금융 약정 이 개정사항은 공급자 금융 약정(Supplier finance arrangements)이 기업의 부 채와 현금흐름 및 유동성 위험에 노출되는 정도에 미치는 영향을 재무제표 이용자가 이해할 수 있도록 약정에 대한 주석 공시를 요구합니다. 연결실체는 공급자 금융 약정을 체결하고 있습니다. 약정에 대한 주석 공시를 위해 개정사항이 미치는 영향을 평가하는 과정에 있습니다. 개정사항은 2024년 1월 1일 이후 최초로 개시되는 회계연도부터 시행될 예정입니다.

다음의 제·개정 기준서는 연결실체에 중요한 영향을 미치지 않을 것으로 판단됩니다.

- 판매후리스 거래에서 발생하는 리스부채(기업회계기준서 제1116 호 '리스')
- 가상자산 공시(기업회계기준서 제1001호 '재무제표 표시')

(2) 측정기준

연결재무제표는 아래에서 열거하고 있는 재무상태표의 주요항목을 제외하고는 역사적원가를 기준으로 작성되었습니다.

- 공정가치로 측정되는 당기손익-공정가치측정금융상품
- 공정가치로 측정되는 기타포괄손익-공정가치측정금융상품
- 공정가치로 측정되는 주식기준보상

(3) 기능통화와 표시통화

연결실체는 각 기업실체의 재무제표에 포함되는 항목들을 각 기업실체의 영업활동이 이루어지는 주된 경제환경의 통화(기능통화)로 표시하고 있습니다. 연결재무제표 작성을 위해 개별기업들의 경영성과와 재무상태는 당사의 기능통화이면서 연결재무제표 작성을 위한 표시통화인 '원'으로 표시하고 있습니다. 기능통화가 당사의 표시통화(원화)와 다른 종속기업은 다음과 같습니다.

종속기업명	기능통화
Shinhan Securities America Inc.	USD
Shinhan Securities Asia Ltd.	HKD
SHINHAN SECURITIES VIETNAM CO., LTD	VND
PT Shinhan Sekuritas Indonesia	IDR
PT Shinhan Asset Management Indonesia	IDR

(4) 추정과 판단

한국채택국제회계기준에서는 재무제표를 작성함에 있어서 회계정책의 적용이나, 보고기간말 현재 자산, 부채 및 수익, 비용의 보고금액에 영향을 미치는 사항에 대하여 경영진의 최선의 판단을 기준으로 한 추정치와 가정의 사용을 요구하고 있습니다. 보고기간말 현재 경영진의 최선의 판단을 기준으로 한 추정치와 가정이 실제 환경과 다를 경우 이러한 추정치와 실제결과는 다를 수 있습니다.

추정치와 추정에 대한 기본 가정은 지속적으로 검토되고 있으며, 회계추정의 변경은 추정이 변경된 기간과 미래 영향을 받을 기간 동안 인식되고 있습니다.

재무제표에 인식된 금액에 유의한 영향을 미치는 회계정책의 적용과 관련된 주요한 경영진의 판단 및 다음 회계기간 이내에 중요한 조정이 발생할 수 있는 유의한 위험이 있는 가정과 추정의 불확실성에 대한 정보는 아래와 같습니다.

1) 법인세

정상적인 영업과정에서 최종세금가액의 결정을 불확실하게 하는 여러 종류의 거래와 계산방식이 존재합니다. 연결실체는 보고기간말 현재까지의 영업활동의 결과로 미래에 부담할 것으로 예상되는 법인세효과를 최선의 추정과정을 거쳐 당기법인세 및 이연법인세로 인식하였습니다. 하지만 실제 미래 최종 법인세부담액은 인식한 관련 자산·부채와 일치하지 않을 수 있으며, 이러한 차이는 최종 법인세효과가 확정된 시점의 당기법인세 및 이연법인세 자산·부채에 영향을 줄 수 있습니다.

2) 금융상품의 공정가치

활성시장에서 거래되지 않는 금융상품(예: 장외파생상품)의 공정가치는 평가기법을 사용하여 결정하고 있습니다. 연결실체는 보고기간 종료일 현재 주요한 시장상황에 기초하여, 다양한 평가기법의 선택 및 가정에 대한 판단을 하고 있습니다. 연결실체는 정상거래시장에서 거래되지 않는 다양한 금융상품의 공정가치를 결정하기 위해 평가모형을 이용하는 경우 일반적인 가치평가모형부터 발전된 자체 평가모형까지 다양한 방법을 사용하며 이때다양한 투입변수와 가정이 적용됩니다.

3) 신용손실충당금

연결실체는 대출채권에 대해서 손상을 평가하여 신용손실충당금을 설정하고 있습니다. 이러한 신용손실에 대한 충당금은 개별평가 신용손실충당금 추정을 위한 차주별 기대현금흐름의 추정과 집합평가 신용손실충당금 추정을 위해 사용된 모형의 가정과 변수들에 의해 결정됩니다.

4) 총당부채

연결실체는 관련된 사건과 상황에 대한 불가피한 위험 및 불확실성을 고려하여 총당부채를 인식하고 있으며, 매 보고기간 종료일마다 총당부채의 잔액을 검토하고, 보고기간 종료일 현재 최선의 추정치를 반영하여 조정하고 있습니다.

(5) 재무제표의 발행승인일

연결실체의 재무제표는 2024년 2월 7일자 이사회에서 승인되었으며, 2024년 3월 25일자 주주총회에서 최종 승인될 예정입니다.

3. 중요한 회계정책

연결실체가 한국채택국제회계기준에 따른 연결재무제표 작성에 적용한 유의적인 회계정책은 아래 기술되어 있으며, 주석 2에서 설명하고 있는 회계정책의 변경을 제외하고, 당기 및 비교표시된 전기의 연결재무제표는 동일한 회계정책을 적용하여 작성되었습니다.

(1) 영업부문

연결실체는 부문에 배분될 자원에 대한 의사결정을 하고 부문의 성과를 평가하기 위하여 최고 영업의 사결정자가 주기적으로 검토하는 내부보고 자료에 기초하여 부문을 구분하고 있습니다. 주석 29에서 기술한 대로 4개의 보고부문이 있으며, 보고부문들은 제공되는 상품과 서비스의 성격 및 연결실체의 조직구조에 따라 분리되어 운영되고 있습니다.

최고경영자에게 보고되는 부문정보는 부문에 직접 귀속되는 항목과 합리적으로 배분할 수 있는 항목을 포함합니다.

최고 의사결정자는 영업부문에 배분될 자원과 영업부문의 성과를 평가하는데 책임이 있으며, 전략적 의사결정을 수행합니다.

(2) 연결

1) 종속기업

연결실체를 구성하는 기업이 유사한 상황에서 발생한 동일한 거래와 사건에 대하여 연결재무제표에서 채택한 회계정책과 다른 회계정책을 사용한 경우에는 그 재무제표를 적절히 수정하여 연결재무제표를 작성하고 있습니다.

2) 구조화기업

연결실체는 다수의 구조화기업을 설립하거나 투자하고 있습니다. 이러한 기업에 대해 직·간접적으로 주식을 보유하고 있지 않습니다. 구조화기업이 설립된 약정의 조건을 고려할 때, 연결실체는 구조화기업의 영업에 따른 손익을 실질적으로 모두 얻게 되고 이러한 손익에 가장 유의적으로 영향을 미칠 수 있는 연결구조화기업의 활동을 지시할 수 있는 능력을 보유하고 있다고 판단되는 경우에는 연결대상에 포함하고 있습니다. 구조화기업에 대한 소유지분은 연결실체의 부채로 표시되기 때문에 구조화기업에 대한 비지배지분은 없습니다.

3) 내부거래제거

연결실체 내의 거래, 이와 관련된 잔액, 수익과 비용, 미실현손익은 연결재무제표 작성시 모두 제거하고 있습니다. 연결실체의 내부거래에서 발생한 미실현손실이 연결재무제표에서 인식해야 하는 자산 손상 징후일 경우 당기손실로 인식하고 있습니다.

4) 비지배지분

종속기업의 지분 중 지배기업에게 귀속되지 않는 비지배지분은 지배기업의 소유주 지분과는 구분하여 표시하고 있습니다. 당기순이익과 기타포괄손익의 각 구성요소는 지배기업의 소유주와 비지배지분에 귀속되며, 비지배지분이 부(-)의 잔액이 되더라도 총포괄손익은 지배기업의 소유주와 비지배지분에 귀속시키고 있습니다.

(3) 사업결합

사업결합은 동일지배 하에 있는 기업실체나 사업에 대한 결합을 제외하고는 취득법을 적용하여 회계처리하였습니다.

연결실체는 식별가능한 취득 자산, 인수 부채는 다음의 예외사항을 제외하고는 취득일의 공정가치로 측정하여 인식하고 있습니다.

- 리스계약: 약정일의 계약상 조건 및 기타 요소를 기초로 하여 분류
- 우발부채: 현재의무로 신뢰성 있게 측정될 수 있는 우발부채를 인식
- 이연법인세자산과 부채: 기업회계기준서 제1012호 '법인세'에 따라 인식 및 측정
- 종업원급여: 기업회계기준서 제1019호 '종업원급여'에 따라 인식 및 측정
- 보상자산: 보상대상항목과 일관성 있는 기준에 따라 인식 및 측정
- 재취득한 권리: 특별규정에 따라 측정
- 주식기준보상: 주식기준보상과 관련된 부채 또는 지분상품을 기업회계기준서 제1102호 '주식기준보상'에 따라 측정
- 매각예정자산: 기업회계기준서 제1105호 '매각예정비유동자산과 중단영업'에 따라 순공정가치로 측정

또한, 연결실체는 취득일 현재 피취득자에 대한 비지배지분을 피취득자의 식별가능한 순자산 중 비지배지분의 비례적 지분으로 측정하고 있습니다.

(4) 관계기업과 공동지배기업

관계기업은 연결실체가 재무정책 및 영업정책에 관한 의사결정에 참여할 수 있는 유의적인 영향력을 가지고 있는 회사이며, 일반적으로 연결실체가 피투자기업 의결권의 20%에서 50%를 소유하고 있다면 유의적인 영향력이 있는 것으로 판단하고 있습니다.

공동기업은 약정의 공동지배력을 보유하는 당사자들이 그 약정의 순자산에 대한 권리를 보유하는 공동약정을 말하며, 공동지배력은 약정의 지배력에 대한 계약상 합의된 공유로서, 관련활동에 대한 결정에 지배력을 공유하는 당사자들 전체의 동의가 요구될 때에만 존재합니다.

관계기업과 공동지배기업 투자지분은 최초에 취득원가로 인식하고, 취득후에는 지분법을 사용하여 회계처리하고 있습니다. 즉, 취득일 이후에 발생한 피투자자의 당기순이익 및 기타포괄손익 중 연결실체의 지분에 해당하는 금액을 장부금액에 가감하고, 피투자자에게 받은 분배액은 투자지분의 장부금액에서 차감하고 있습니다. 연결실체와 관계기업 간의 내부거래에서 발생한 미실현이익은 연결실체지분만큼 제거하고 있습니다. 미실현손실 또한 거래가 이전된 자산에 대한 손상의 증거를 제공하지 않는 한 제거하고 있습니다.

관계기업 또는 공동지배기업이 유사한 상황에서 발생한 동일한 거래와 사건에 대하여 다른 회계정책을 사용한 경우에는 관계기업 및 공동지배기업의 재무제표를 적절히 조정하고 있습니다.

투자지분의 장부금액이 영(0)으로 감소된 이후 추가손실분에 대하여 법적의무 또는 의제의무가 있거나 피투자자를 대신하여 지불하여야 하는 경우를 제외하고는 손실을 인식하지 않고 있습니다.

(5) 현금 및 현금성자산

연결실체는 보유현금과 요구불예금, 유동성이 매우 높고 확정된 금액의 현금으로 전환이 용이하고 가치변동의 위험이 경미한 취득일로부터 만기일이 3개월 이내인 투자자산을 현금 및 현금성자산으로 분류하고 있습니다.

(6) 비파생금융자산

연결실체는 계약의 당사자가 되는 때에 금융자산을 연결재무상태표에 인식하고 있습니다. 또한, 정형화된 매입이나 매도거래(즉, 관련 시장의 규정이나 관행에 의하여 일반적으로 설정된 기간 내에 당해 금융상품을 인도하는 계약조건에 따라 금융자산을 매입하거나 매도하는 경우)의 경우에는 매매일에 인식하고 있습니다.

1) 당기손익-공정가치 측정 지정 금융자산

서로 다른 기준에 따라 자산이나 부채를 측정하거나 그에 따른 손익을 인식하는 경우에 측정이나 인식의 불일치가 발생하는 경우 이와 같은 불일치를 제거하거나 유의적으로 줄이는 경우에는 아래 금융자산의 분류 규정에 불구하고 최초 인식시점에 해당 금융자산을 당기손익-공정가치 측정 항목으로 지정할 수 있습니다. 다만 한번 지정하면 이를 취소할 수 없습니다.

2) 지분상품

단기매매항목이 아닌 지분상품에 대한 투자는 최초 인식시점에 후속적인 공정가치 변동을 기타포괄손익으로 표시하는 취소 불가능한 선택을 할 수 있습니다. 기타포괄손익-공정가치 측정 분류로 선택되지 아니한 지분상품은 당기손익-공정가치 측정 금융자산으로 분류합니다.

연결실체는 모든 지분상품에 대한 투자를 후속적으로 공정가치로 측정합니다. 기타포괄손익-공정가치 측정 금융자산으로 분류된 지분상품에 대해 기타포괄손익으로 인식한 금액은 해당 지분상품을 제거할 때에도 당기손익으로 재분류하지 않습니다. 이러한 지분상품에 대한 배당수익은 연결실체가 배당을 받을 권리가 확정된 때 '배당수익'으로 당기손익으로 인식합니다.

당기손익-공정가치로 측정하는 금융자산의 공정가치 변동은 연결포괄손익계산서에 '당기손익-공정가치 측정 금융상품 관련 손익'으로 표시합니다. 기타포괄손익-공정가치로 측정하는 지분상품에 대한 손상차손(환입)은 별도로 구분하여 인식하지 않습니다.

3) 채무상품

채무상품은 금융자산의 관리를 위한 사업모형과 금융자산의 계약상 현금흐름 특성에 근거하여 금융자산을 후속적으로 상각후원가 측정 금융상품, 기타포괄손익-공정가치 측정 금융상품, 당기손익-공정가치 측정 금융상품으로 분류하며, 사업모형을 변경하는 경우에만 재분류합니다.

① 상각후원가 측정 금융자산

계약상 현금흐름을 수취하기 위해 보유하는 것이 목적인 사업모형 하에서 금융자산을 보유하고, 계약상 현금흐름이 원리금만으로 구성되어 있는 자산은 상각후원가로 측정합니다. 상각후원가로 측정하는 금융자산으로서 위험회피관계의 적용 대상이 아닌 금융자산의 손익은 해당 금융자산을 제거하거나 손상할 때 당기손익으로 인식합니다. 유효이자율법에 따라 인식하는 금융자산의 이자수익은 '이자수익'에 포함됩니다.

② 기타포괄손익-공정가치 측정 금융자산

계약상 현금흐름의 수취와 금융자산의 매도 둘 다를 통해 목적을 이루는 사업모형 하에서 금융자산을 보유하고, 계약상 현금흐름이 원리금만으로 구성되어 있는 금융자산은 기타포괄손익-공정가치로 측정합니다. 손상차손(환입)과 이자수익 및 외환손익을 제외하고는, 기타포괄손익-공정가치로 측정하는 금융자산의 손익은 기타포괄손익으로 인식합니다. 금융자산을 제거할 때에는 인식한 기타포괄손익누계액을 자본에서 당기손익으로 재분류합니다. 유효이자율법에 따라 인식하는 금융자산의 이자수익은 '이자수익'에 포함됩니다. 외환손익은 '외환거래손익'으로 표시하고 손상차손은 '신용손실충당금전입'으로 표시합니다.

③ 당기손익-공정가치 측정 금융자산

상각후원가 측정이나 기타포괄손익-공정가치 측정 금융자산이 아닌 채무상품은 당기손익-공정가치로 측정됩니다. 위험회피관계가 적용되지 않는 당기손익-공정가치 측정 채무상품의 손익은 당기손익으로 인식하고 발생한 기간에 포괄손익계산서에 '당기손익-공정가치 측정 금융상품 관련 손익'으로 표시합니다.

4) 내재파생상품

내재파생상품을 포함하는 금융자산은 복합계약 전체를 고려하여 분류를 결정하고 내재파생상품을 분리하여 인식하지 않습니다. 계약상 현금흐름이 원금과 이자로만 구성되어 있는지를 판단할 때에도 해당 복합계약 전체를 고려합니다.

(7) 파생금융상품

파생상품은 최초 인식시 계약일의 공정가치로 측정하며, 후속적으로 매 보고기간말의 공정가치로 측정하고 있습니다. 위험회피수단으로 지정되어 위험회피에 효과적인 파생상품을 제외한 모든 파생상품의 공정가치 변동으로 인한 평가손익은 당기손익으로 인식하고 있습니다. 당기와 전기 중 연결실체의 파생금융상품 중에서 위험회피수단으로 지정된 파생금융상품은 없습니다.

연결실체가 관측 가능한 시장자료에 기초하지 않은 투입변수를 이용하여 장외파생 금융상품의 공정가치를 평가하는 경우, 최초인식시점의 공정가치와 거래가격과의 차이인 최초거래일 손익은 당기손익으로 인식하지 않고 이연하여 인식하며, 이연 최초거래일 손익은 금융상품의 거래기간동안 정액법으로 상각하고 평가기법의 요소가 시장에서 관측가능해지는 경우 이연되고 있는 잔액을 즉시 당기손익으로 인식합니다.

(8) 금융자산의 기대신용손실

당기손익-공정가치 측정 금융자산을 제외한 상각후원가 측정 금융자산 및 기타포괄손익-공정가치 측정 금융자산은 매 보고기간말에 기대신용손실을 평가하여 손실충당금으로 인식하고 있습니다.

금융자산의 최초 인식 후 신용위험의 증가 정도에 따라 아래 표와 같이 3단계로 구분하여 손실충당금을 측정합니다.

구 분		손실충당금
Stage 1	최초 인식 후 신용위험이 유의적으로 증가하지 않은 경우	12개월 기대신용손실: 보고기간 말 이후 12개월 내에 발생 가능한 금융상품의 채무불이행 사건으로 인한 기대신용손실
Stage 2	최초 인식 후 신용위험이 유의적으로 증가한 경우	전체기간 기대신용손실: 기대존속기간에 발생할 수 있는 모든 채무불이행 사건으로 인한 기대신용손실
Stage 3	신용이 손상된 경우	

한편, 최초 인식 시점에 신용이 손상된 금융자산은 최초 인식 후 전체기간 기대신용손실의누적변동분만을 손실충당금으로 계상합니다.

전체기간은 금융상품의 계약만기까지의 기간으로서 기대존속기간을 의미합니다.

1) 미래전망정보의 반영

연결실체는 신용위험 유의적 증가 여부 판단 및 기대신용손실 측정시 미래전망정보를 반영하고 있습니다.

기대신용손실의 측정요소가 경기변동과 일정한 상관관계가 있는 것으로 가정하고 거시경제변수와 측정요소 간 모델링을 통해 미래전망정보를 측정요소에 반영하는 방식으로 기대신용손실을 산출하고 있습니다.

2) 상각후원가 측정 금융자산의 기대신용손실 측정

상각후원가 측정 금융자산의 기대신용손실은 당해 자산의 계약상 수취하기로 한 현금흐름과 수취할 것으로 예상하는 현금흐름의 현재가치의 차이로 측정합니다. 이를 위하여 개별적으로 유의적인 금융 자산에 대해 예상회수현금흐름을 산출하고 있습니다.

개별적으로 유의적이지 않은 금융자산의 경우 그 금융자산은 유사한 신용위험의 특성을 가진 금융자산의 집합에 포함하여 집합적으로 기대신용손실을 측정합니다.

기대신용손실은 대손충당금 계정을 사용하여 차감하고, 동 금융자산이 회수불가능하다고 판단되는 경우 해당 금융자산과 같이 상각합니다. 기존에 대손상각하였던 대출채권이 후속적으로 회수된 경우 대손충당금을 증가시키며, 대손충당금의 변동은 당기손익으로 인식합니다.

3) 기타포괄손익-공정가치 측정 금융자산의 기대신용손실 측정

기대신용손실의 산출방법은 상각후원가 측정 금융자산과 동일하나, 대손충당금의 변동은 기타포괄손익으로 인식합니다. 기타포괄손익-공정가치 측정 금융자산은 처분 및 상환의 경우에 대손충당금 금액을 기타포괄손익에서 당기손익으로 재분류하여 당기손익으로 인식합니다.

(9) 유형자산

유형자산 중 토지는 감가상각을 하지 않으며, 그 외 유형자산은 자산의 취득원가에서 잔존가치를 차감한 금액에 대하여 아래에 제시된 경제적 내용연수에 걸쳐 정액법으로 상각하고 있습니다.

당기 및 전기의 추정 내용연수는 다음과 같습니다.

구 분	내용연수
건물	40~60년
차량운반구	5년
비품	4년
기타유형자산	4년

(10) 무형자산

무형자산은 최초 인식할 때 원가로 측정하며, 최초 인식 후에 원가에서 상각누계액과 손상차손누계액을 차감한 금액을 장부금액으로 인식하고 있습니다.

영업권을 제외한 무형자산은 사용 가능한 시점부터 잔존가치를 영("0")으로 하여 아래의 내용연수 동안 정액법으로 상각하고 있습니다. 다만, 일부 무형자산에 대해서는 이를 이용할 수 있을 것으로 기대되는 기간이 예측가능하지 않아 당해 무형자산의 내용연수가 비한정인 것으로 평가하고 상각하지 아니하고 있습니다.

구 분	내용연수
소프트웨어	4년
기타	5년
회원권	비한정 내용연수
소액결제참가분담금	비한정 내용연수

(11) 투자부동산

투자부동산은 최초 인식시점에 거래원가를 포함하여 원가로 측정하고 있으며, 최초 인식 후에는 취득 원가에서 감가상각누계액 및 손상차손누계액을 차감하여 측정하고 있습니다.

당기 및 전기의 추정 내용연수와 감가상각방법은 다음과 같습니다.

구 분	내용연수	감가상각방법
건물	40~60년	정액법

(12) 리스

1) 리스이용자의 회계처리

연결실체는 부동산 및 차량 등 다양한 유형자산을 리스계약으로 임차하고 있으며, 리스계약의 조건은 개별적으로 협상되며 다양한 계약조건들을 포함합니다. 리스계약이 부과하는 다른 제약은 없지만, 리스자산은 차입금의 담보로 제공될 수 없습니다.

연결실체는 리스개시일에 사용권자산과 리스부채를 인식합니다. 각 리스료의 지급은 부채의 상환과 금융원가로 배분됩니다. 각 기간의 리스부채 잔액에 대하여 일정한 기간이자율이 산출되도록 계산된 금액을 금융원가로 당기손익에 인식합니다. 사용권자산은 리스개시일부터 사용권자산의 리스기간동안 정액법으로 감가상각합니다.

리스의 내재이자율을 쉽게 산정할 수 있는 경우에는 그 이자율로 리스료를 할인하며, 그 이자율을 쉽게 산정할 수 없는 경우에는 리스이용자의 증분차입이자율을 사용합니다.

사용권자산은 다음 항목들의 원가로 측정됩니다.

- 리스부채의 최초 측정금액
- 리스개시일이나 그 전에 지급한 리스료(받은 리스 인센티브는 차감)
- 리스이용자가 부담하는 리스개설직접원가
- 리스 조건에서 요구하는 대로 기초자산을 해체하고 제거하거나, 기초자산이 위치한 부지를 복구하거나, 기초자산 자체를 복구할 때 리스이용자가 부담하는 원가의 추정치

단기리스나 소액 기초자산 리스와 관련된 리스료는 정액법에 따라 당기비용으로 인식합니다. 단기리스는 리스기간이 12개월 이하인 리스이며, 소액자산리스는 기초자산 6백만원 이하인 리스입니다.

연결실체가 리스이용자 회계처리 시 추가적으로 고려하는 사항은 다음과 같습니다.

- 연장선택권 및 종료선택권은 연결실체 전체적으로 다수의 부동산 리스계약에 포함됩니다.
- 리스기간을 산정할 때 경영진은 연장선택권을 행사하거나 종료선택권을 행사하지 않을 경제적 유인이 생기게 하는 관련되는 사실 및 상황을 모두 고려합니다.
- 연장선택권의 대상기간(또는 종료선택권의 대상기간)은 리스이용자가 연장선택권을 행사할 것(또는 행사하지 않을 것)이 상당히 확실한 경우에만 리스기간에 포함됩니다.
- 리스이용자가 통제할 수 있는 범위에 있고 전에 리스기간을 산정할 때 영향을 미친 유의적인 사건이 일어나거나 상황에 유의적인 변화가 있을 때 연결실체는 연장선택권을 행사할 것(또는 행사하지 않을 것)이 상당히 확실한지를 다시 평가합니다.

2) 리스제공자의 회계처리

① 금융리스

금융리스의 경우 리스순투자와 동일한 금액을 금융리스채권으로 인식하고, 리스실행일 현재 리스자산의 장부금액과의 차이는 리스자산처분손익으로 당기손익에 반영하고 있습니다. 또한 이자수익은 연결실체의 금융리스 순투자 미회수분에 대하여 유효이자율법을 적용하여 인식하고 있습니다. 금융리스 관련 리스개설직접원가는 금융리스채권의 최초인식액에 포함되고 리스기간 동안에 인식되는 수익을 감소시키는 방식으로 회계처리하고 있습니다.

② 운용리스

운용리스의 경우 리스료수익은 리스기간에 걸쳐 균등하게 배분된 금액으로 인식하고 있으며, 운용리스의 협상 및 계약단계에서 발생한 리스개설직접원가는 리스개설직접원가의 과목으로 하여 별도의 자산으로 인식하고 있습니다. 또한 운용리스자산의 감가상각은 연결실체가 소유한 다른 유사자산의 감가상각과 동일하게 회계처리하고 있습니다.

(13) 비금융자산의 손상

종업원급여에서 발생한 자산, 이연법인세자산 및 매각예정자산을 제외한 모든 비금융자산에 대해서는 매 보고기간말마다 자산손상을 시사하는 징후가 있는지를 검토하며, 만약 그러한 징후가 있다면 당해 자산의 회수가능액을 추정하고 있습니다. 단, 사업결합으로 취득한 영업권 및 내용연수가 비한정인 무형자산, 아직 사용할 수 없는 무형자산에 대해서는 자산손상을 시사하는 징후와 관계없이 매년 회수가능액과 장부금액을 비교하여 손상검사를 하고 있습니다.

회수가능액은 개별 자산별로, 또는 개별 자산의 회수가능액을 추정할 수 없다면 그 자산이속하는 현금창출단위별로 회수가능액을 추정하고 있습니다. 회수가능액은 사용가치와 순공정가치 중 큰 금액으로 결정하고 있습니다. 사용가치는 자산이나 현금창출단위에서 창출될 것으로 기대되는 미래현금흐름을 화폐의 시간가치 및 미래현금흐름을 추정할 때 조정되지 아니한 자산의 특유위험에 대한 현행시장의 평가를 반영한 적절한 할인율로 할인하여 추정합니다.

자산이나 현금창출단위의 회수가능액이 장부금액에 미달하는 경우 자산의 장부금액을 감소시키며 즉시 당기손익으로 인식하고 있습니다.

사업결합으로 취득한 영업권은 사업결합으로 인한 시너지효과의 혜택을 받게 될 것으로 기대되는 각 현금창출단위에 배분합니다. 현금창출단위에 대한 손상차손은 우선, 현금창출단위에 배분된 영업권의 장부금액을 감소시키고, 그 다음 현금창출단위에 속하는 다른 자산 각각의 장부금액에 비례하여

자산의 장부금액을 감소시키고 있습니다. 영업권에 대해 인식한 손상차손은 후속기간에 환입할 수 없습니다. 매 보고기간말에 영업권을 제외한자산에 대해 과거기간에 인식한 손상차손이 더 이상 존재하지 않거나 감소된 것을 시사하는 징후가 있는지를 검토하고 직전 손상차손의 인식시점 이후 회수가능액을 결정하는 데 사용된 추정치에 변화가 있는 경우에만 환입합니다. 손상차손환입으로 증가된 장부금액은과거에 손상차손을 인식하기 전 장부금액의 감가상각 또는 상각 후 잔액을 초과할 수 없습니다

(14) 비파생금융부채

연결실체는 계약상 내용의 실질과 금융부채의 정의에 따라 금융부채 계약의 당사자가 되는 때에 연결재무상태표에 인식하고 있습니다. 당기손익-공정가치 측정 금융부채의 거래원가는 당기손익으로 처리합니다.

1) 당기손익-공정가치 측정 지정 금융부채

서로 다른 기준에 따라 자산이나 부채를 측정하거나 그에 따른 손익을 인식하여 생길수 있는 인식이나 측정의 불일치를 제거하거나 유의적으로 줄일 수 있는 경우 및 문서화된 위험관리전략이나 투자전략에 따라 금융상품집합을 공정가치 기준으로 관리하고 그 성과를 평가하는 경우에는 최초 인식 시점에 해당 금융부채를 당기손익-공정가치 측정 항목으로 지정할 수 있습니다. 다만 한번 지정하면 이를 취소할 수 없습니다. 당기손익-공정가치 측정지정 금융부채의 자기신용위험 변동에 따른 공정가치변동은 기타포괄손익으로 인식하고 있습니다.

2) 당기손익-공정가치 측정 금융부채

당기손익-공정가치 측정 금융부채는 최초 인식 후 공정가치로 측정하며, 공정가치의 변동은 당기손익-공정가치 측정 금융상품 관련 손익으로 인식하고 있습니다.

3) 기타금융부채

당기손익-공정가치 측정 금융부채로 분류되지 않은 비파생금융부채는 기타금융부채로 분류하며, 기타금융부채는 예수부채, 차입부채, 사채 등을 포함합니다. 기타금융부채는 최초인식시 발행과 직접 관련되는 거래원가를 차감한 공정가치로 측정하고 있습니다. 후속적으로 기타금융부채는 유효이자율법을 사용하여 상각후원가로 측정되며, 이자비용은 유효이자율법을 적용하여 인식합니다.

금융부채는 계약상 의무가 이행, 취소 또는 만료됨으로 인하여 소멸한 경우에 연결재무상태표에서 제거합니다.

(15) 외화

해외사업장의 기능통화가 초인플레이션 경제의 통화가 아닌 경우 재무상태표(비교표시하는 재무상태표 포함)의 자산과 부채는 해당 보고기간말의 마감환율로 환산하고, 포괄손익계산서(비교표시하는 포괄손익계산서 포함)의 수익과 비용은 해당 거래일의 환율로 환산하고, 환산에서 생기는 외환차이는 기타포괄손익으로 인식합니다.

(16) 납입자본

1) 신증자본증권

연결실체의 지배기업이 금융상품의 발행자인 경우 계약조건의 실질에 따라 금융상품을 금융부채 또는 자본으로 분류하고 있습니다. 연결실체의 지배기업은 금융상품과 관련하여 현금 등 금융자산을 인도하기로 하는 등의 계약상 의무를 회피할 수 있는 무조건적인 권리를 가지고 있는 신증자본증권의 경우 지분상품으로 분류하여 자본의 일부로 표시하고 있습니다. 한편, 연결실체의 종속기업이 발행한 신증자본증권은 이 구분 기준에 따라 비지배지분으로 분류되며 지급되는 분배금은 연결포괄손익계산서상 비지배지분에 귀속되는 당기순이익으로 처리하고 있습니다.

2) 자본조정

지배력을 상실하지 않는 종속기업에 대한 지배기업의 소유지분 변동으로, 지배기업의 소유주에 귀속되는 자본에 미치는 영향 등을 자본조정으로 계상하고 있습니다.

(17) 종업원급여

1) 단기종업원급여

종업원이 관련 근무용역을 제공한 보고기간의 말부터 12개월 이내에 결제될 단기종업원급여는 근무용역과 교환하여 지급이 예상되는 금액을 근무용역이 제공된 때에 당기손익으로 인식하고 있습니다. 단기종업원급여는 할인하지 않은 금액으로 측정하고 있습니다.

2) 기타장기종업원급여

종업원이 관련 근무용역을 제공한 보고기간말부터 12개월 이내에 지급되지 않을 기타장기종업원급여는 당기와 과거기간에 제공한 근무용역의 대가로 획득한 미래의 급여액을 현재가치로 할인하고 있습니다. 재측정에 따른 변동은 발생한 기간에 당기손익으로 인식하고 있습니다.

(18) 총당부채

총당부채는 과거사건의 결과로 존재하는 현재의무(법적의무 또는 의제의무)로서, 당해 의무를 이행하기 위하여 경제적효익을 갖는 자원이 유출될 가능성이 높으며 그 의무의 이행에 소요되는 금액을 신뢰성 있게 추정할 수 있는 경우에 인식하고 있습니다.

총당부채로 인식하는 금액은 관련된 사건과 상황에 대한 불가피한 위험과 불확실성을 고려하여 현재의무를 보고기간말에 이행하기 위하여 소요되는 지출에 대한 최선의 추정치입니다. 화폐의 시간가치 효과가 중요한 경우 총당부채는 의무를 이행하기 위하여 예상되는 지출액의 현재가치로 평가하고 있습니다.

매 보고기간말마다 총당부채의 잔액을 검토하고, 보고기간말 현재 최선의 추정치를 반영하여 조정하고 있습니다. 의무이행을 위하여 경제적효익이 내재된 자원이 유출될 가능성이 더 이상 높지 아니한 경우에는 관련 총당부채를 환입하고 있습니다. 총당부채는 최초 인식과 관련 있는 지출에만 사용하고 있습니다.

(19) 금융보증계약

금융보증계약은 채무상품의 최초 계약조건이나 변경된 계약조건에 따라 지급기일에 특정 채무자가 지급하지 못하여 보유자가 입은 손실을 보상하기 위해 발행자가 특정 금액을 지급하여야 하는 계약입니다.

금융보증계약은 최초 인식시 공정가치로 측정하여 지급보증총당부채에 포함되며, 공정가치는 당해 금융보증계약의 기간 동안 상각됩니다.

최초 인식 이후에는 다음 중 큰 금액으로 측정됩니다.

- 기업회계기준서 제1109호 '금융상품'에 따라 산정된 손실총당금
- 최초 인식 금액에서 기업회계기준서 제1115호 '고객과의 계약에서 생기는 수익'에 따라 인식한 이익누계액을 차감한 금액

(20) 수익 · 비용의 인식

연결실체는 아래의 5단계 수익인식 모형을 적용하여 수익을 인식하고 있습니다.

- ① 계약 식별 → ② 수행의무 식별 → ③ 거래가격 산정 → ④ 거래가격을 수행의무에 배분 → ⑤ 수행의무 이행시 수익 인식

1) 이자수익과 이자비용

이자수익과 이자비용은 유효이자율법을 적용하여 연결포괄손익계산서에 인식합니다.

2) 수수료수익

연결실체는 금융용역수수료를 그 수수료의 부과목적과 관련 금융상품의 회계처리 기준에 따라 다음과 같이 구분하여 처리합니다.

① 금융상품의 유효수익을 구성하는 수수료

금융상품의 유효이자율의 일부를 구성하는 수수료의 경우 일반적으로 유효이자율에 대한 조정항목으로 처리합니다. 이러한 수수료에는 차입자의 재무상태, 보증, 담보와 기타 보장약정과 관련된 평가 및 사무처리, 관련 서류의 준비 및 작성 등의 활동에 대한 보상, 금융부채 발행시 수취된 개설수수료 등이 포함됩니다. 그러나, 금융상품이 당기손익인식금융상품에 해당하는 경우 수수료는 상품의 최초 인식시점에 수익으로 인식합니다.

② 용역을 제공함으로써 가득되는 수수료

자산관리수수료, 업무수탁수수료, 보증용역수수료 등 일정기간동안 용역의 제공대가로 부과되는 수수료는 그 용역을 제공하는 때에 수익으로 인식합니다.

③ 유의적인 행위를 수행함으로써 가득되는 수수료

주식 또는 기타증권 매매, 사업양수도의 주선과 같이 제3자를 위한 거래의 협상 또는 협상참여의 대가로 수취하는 수수료 및 판매수수료 등 유의적인 행위를 수행함으로써 가득되는 수수료는 유의적인 행위를 완료한 시점에 수익으로 인식합니다.

3) 배당수익

배당수익은 주주로서 배당을 받을 권리가 확정되는 시점에 인식합니다. 배당수익은 지분증권의 분류에 따라 포괄손익계산서상 적정한 손익항목으로 표시됩니다.

(21) 법인세

연결실체는 연결모법인인 지배회사와 지배회사의 완전지배를 받는 내국법인(이하 "연결자법인")을 연결집단으로 하여 하나의 과세표준과 세액을 계산하는 단위로 하는 연결납세방식을 적용하고 있습니다.

연결실체는 개별회사 및 연결집단의 미래 과세소득을 각각 감안하여 일시적차이의 실현가능성을 평가하고, 이연법인세자산(부채)의 변동액은 자본계정에 직접 가감되는 항목과 관련된 금액을 제외하고 법인세비용(수익)으로 인식하였습니다.

종속기업, 관계기업 및 조인트벤처 투자지분에 관한 가산할 일시적차이에 대해서는 연결실체가 일시적차이의 소멸시점을 통제할 수 있으며, 예측가능한 미래에 일시적차이가 소멸하지 않을 가능성이 높은 경우를 제외하고는 모두 이연법인세부채를 인식하고 있습니다. 또한, 차감할 일시적차이로 인하여 발생하는 이연법인세자산은 일시적차이가 예측가능한 미래에 소멸 가능할 가능성이 높고, 일시적차이가 사용될 수 있는 과세소득이 발생할가능성이 높은 경우에 인식하고 있습니다.

이연법인세자산의 장부금액은 매 보고기간말에 검토하고, 이연법인세자산으로 인한 혜택이 사용되기에 충분한 과세소득이 발생할 가능성이 더 이상 높지 않은 경우 이연법인세자산의 장부금액을 감소시키고 있습니다.

세무상 불확실성은 연결실체가 취한 세무정책이 거래의 복잡성이나 세법해석상의 차이 등으로 인해 연결실체가 제기한 경정청구 및 세무당국의 추정세액에 대한 환급소송, 세무조사 등으로부터 발생합니다. 이에 대하여 연결실체는 기업회계기준해석서 제2123호에 따라 세무당국의 추정 등에 의하여 납부하였으나 향후 환급가능성이 높은 경우에는 법인세자산으로 인식하고, 세무조사 등의 결과로 납부할 것으로 예상되는 금액은 법인세부채로 인식합니다.

2024년부터 적용되는 글로벌 최저한세 법률에 따라 연결실체는 각 구성기업이 속해 있는 관할국의 합산 단위별로 실효세율과 최저한세율 15%의 차액에 대하여 추가세액을 납부해야 할 수 있습니다. 연결실체는 글로벌 최저한세 법률의 적용대상에 해당될 것으로 판단하고 있으나, 대한민국의 글로벌 최저한세 관련 세법이 2024년 1월 1일부터 시행되기 때문에 당기 중 당기법인세비용에 영향은 없습니다. 또한 연결실체는 기업회계기준서 제1012호의 이연법인세에 대한 일시적인 예외규정을 적용하여, 글로벌 최저한세 법률과 관련된 이연법인세자산과 부채를 인식하지 않고 있으며 이연법인세와 관련된 정보를 공시하지 않습니다.

4. 현금및상각후원가측정예치금

(1) 당기말과 전기말 현재 현금및상각후원가측정예치금의 내역은 다음과 같습니다.

(단위: 백만원)			
구 분		제25(당)기	제24(전)기
현금및현금성자산	현금	92	90
	당좌예금	37,834	44,629
	보통예금	54,205	74,802
	정기예금	-	200
	외화예금	800,194	729,612
	기타예금	184,457	293,365
	소 계	1,076,782	1,142,698
원화상각후원가측정 예치금	정기예금	4	350,412
	사용제한정기예금	1,011,000	1,441,000
	청약예치금	496	-
	투자자예탁금별도예치금	161,500	116,200
	유통금융차주담보금	1,375	4,334
	유통금융담보금	187,500	91,000
	금현물예치금	8,500	7,900
	대차거래이행보증금	132,926	178,128
	지급담보금	1,000	10,980
	당좌개설보증금	52	66
	소 계	1,504,353	2,200,020
외화상각후원가측정 예치금	정기예금	316,209	246,432
	사용제한정기예금	38,682	38,019
	투자자예탁금별도예치금	603,757	537,738
	해외파생상품거래예치금	401,318	682,358
	지급담보금	11,385	69
소 계	1,371,351	1,504,616	
합 계		3,952,486	4,847,334

(2) 당기말과 전기말 현재 사용이 제한되어 있는 예금 등의 내역은 다음과 같습니다.

(단위: 백만원)				
구 분	예치기관	제25(당기)	제24(전기)	사용제한 내용
정기예금	신한은행 등	294,682	294,019	차월 관련 담보제공
	한국증권금융(주) 등	660,000	1,090,000	주식대차거래 담보제공
	신한은행	5,000	5,000	소액결제 관련 질권설정
	한국증권금융(주)	90,000	90,000	파생결합사채 담보제공
청약예치금	부산은행 등	496	-	청약예치금
투자자예탁금별도예치금 (예금)	한국증권금융(주)	765,257	653,938	(주)
투자자예탁금별도예치금 (신탁)	한국증권금융(주)	1,841,473	1,705,724	(주)
유통금융차주담보금	한국증권금융(주)	1,375	4,334	증권유통금융대주 담보
유통금융담보금	한국증권금융(주)	187,500	91,000	증권유통금융 담보
금현물예치금	한국증권금융(주)	8,500	7,900	금현물예수금 예치금
기타원화예치금	한국증권금융(주) 등	132,926	178,128	대차거래이행보증금
	국민은행 등	52	66	당좌개설보증금
	NH투자증권 등	1,000	10,980	파생상품거래 보증금
해외파생상품거래예치금	Merrill Lynch International 등	229,407	504,946	해외선물거래 관련 예치금(자기분)
	신한은행	33,247	45,789	해외선물 매매증거금
	Deutsche Securities 등	138,664	131,623	해외선물거래 관련 예치금(투자자분)
	HSBC Limited	11,385	69	파생거래 관련 현금 담보제공
합 계		4,400,964	4,813,516	

(주) 연결실체는 자본시장과 금융투자업에 관한 법률 제74조 및 금융투자업규정 제4-39조에 따라 위탁자예수금, 장내파생상품거래예수금, 집합투자증권투자자예수금, 조건부예수금의 합계액에서 현금 위탁증거금을 차감한 금액 이상을 한국증권금융(주)에 별도 예치하고 있습니다.

5. 당기손익-공정가치측정금융자산

(1) 당기말과 전기말 현재 당기손익-공정가치측정금융자산의 내역은 다음과 같습니다.

(단위: 백만원)		
구 분	제25(당기)	제24(전기)
당기손익-공정가치측정유가증권	28,299,505	20,689,420
당기손익-공정가치측정예치금및대출채권	2,995,915	3,013,217
파생상품자산	1,319,042	1,386,719
합 계	32,614,462	25,089,356

(2) 당기말과 전기말 현재 당기손익-공정가치측정유가증권의 내역은 다음과 같습니다.

			(단위: 백만원)	
구 분		제25(당)기	제24(전)기	
원 화	국채	3,590,659	2,995,316	
	지방채	171,303	115,080	
	금융채	7,603,647	7,362,197	
	회사채	7,350,784	4,131,525	
	기업어음	2,033,522	278,713	
	주식	850,031	687,694	
	집합투자증권	2,753,881	1,889,943	
	פות가능금융상품(주식)	90,179	106,123	
	פות가능금융상품(출자금)	815,726	421,199	
	파생결합증권	78,937	117,234	
	신종자본증권	320,924	418,665	
	기타	307,522	22,948	
	소 계	25,967,115	18,546,637	
외 화	채권	1,705,256	1,702,306	
	주식	244,335	99,860	
	집합투자증권	301,676	261,651	
	פות가능금융상품(주식)	12,894	12,673	
	פות가능금융상품(출자금)	68,229	66,293	
	소 계	2,332,390	2,142,783	
합 계		28,299,505	20,689,420	

(3) 당기말과 전기말 현재 당기손익-공정가치측정예치금및대출채권의 내역은 다음과 같습니다.

			(단위: 백만원)	
구 분		제25(당)기	제24(전)기	
원 화	대출채권	667,138	595,835	
	투자자예탁금별도예치금(신탁)	1,841,473	1,705,724	
	소 계	2,508,611	2,301,559	
외 화	대출채권	487,304	711,658	
합 계		2,995,915	3,013,217	

(4) 당기말과 전기말 현재 파생상품자산의 내역은 다음과 같습니다.

(단위: 백만원)				
구 분			제25(당기)	제24(전기)
이자율관련 파생상품	장외파생상품	이자율선도	206,924	158,556
		이자율스왑	96,823	115,421
		이자율옵션	4,011	1,966
	장내파생상품	이자율선물	1,156	2,555
	소 계			308,914
외환관련 파생상품	장외파생상품	통화선도	216,878	422,204
		통화스왑	33,861	47,098
		통화옵션	507	-
	장내파생상품	통화선물	-	17
	소 계			251,246
주식관련 파생상품	장외파생상품	주식선도	6,331	104,836
		주식스왑	159,679	64,669
		주식옵션	4,176	470
	장내파생상품	주식선물	65,592	30,801
		주식옵션	47,167	11,413
소 계			282,945	212,189
신용관련 파생상품	장외파생상품	신용스왑	36,813	26,649
		총수익스왑	436,769	397,317
	소 계			473,582
상품관련 파생상품	장외파생상품	상품스왑	310	217
	장내파생상품	상품선물	2,045	2,530
	소 계			2,355
합 계			1,319,042	1,386,719

6. 기타포괄손익-공정가치측정금융자산

(1) 당기말과 전기말 현재 기타포괄손익-공정가치측정금융자산의 내역은 다음과 같습니다.

(단위: 백만원)			
구 분		제25(당)기	제24(전)기
채무증권	국채	404,993	926,144
	금융채	1,247,718	1,256,199
	회사채	643,145	496,361
	기업어음	149,785	-
	소 계	2,445,641	2,678,704
지분증권	주식(주)	238,598	268,618
합 계		2,684,239	2,947,322

(주) 기타포괄손익-공정가치 항목으로 지정한 지분증권으로 영업을 위해 보유하고 있으므로 기타포괄손익-공정가치 선택권을 행사하였습니다. 당기 중 기타포괄손익-공정가치 항목으로 지정한 지분증권의 처분내역은 없습니다. 처분시에 관련 기타포괄손익누계액 및 처분손익은 이익잉여금으로 재분류되며 당기손익으로 재분류되지 않습니다. 당기 및 전기 중 기타포괄손익-공정가치 항목으로 지정한 지분증권에서 발생한 배당수익은 각각 6,436백만원과 6,747백만원입니다.

(2) 당기 및 전기 중 기타포괄손익-공정가치측정 채무증권의 장부금액 변동내역은 다음과 같습니다.

(단위: 백만원)		
구 분	제25(당)기	제24(전)기
	12개월 기대신용손실 대상 채무증권	12개월 기대신용손실 대상 채무증권
기초	2,678,704	1,133,607
취득	3,577,709	2,751,881
평가 및 유효이자상각	52,107	(17,782)
처분	(3,850,085)	(1,189,721)
기타	(12,794)	719
기말	2,445,641	2,678,704

(3) 당기 및 전기 중 기타포괄손익-공정가치측정 채무증권의 손실충당금 변동내역은 다음과 같습니다.

(단위: 백만원)		
구 분	제25(당)기	제24(전)기
	12개월 기대신용손실 대상 채무증권	12개월 기대신용손실 대상 채무증권
기초	1,465	1,131
전입(환입)액	10,267	334
기말	11,732	1,465

7. 관계기업에 대한 투자자산

(1) 당기말과 전기말 현재 관계기업에 대한 투자자산 내역은 다음과 같습니다.

(단위: 백만원)					
피투자회사명	소재지	제25(당)기			제24(전)기
		지분율	취득원가	장부금액	장부금액
피델리스Global전문투자형사모부동산투자신탁2호(주1)(주3)	대한민국	79.63%	25,154	552	21,946
키움마일스톤일반사모부동산투자신탁제31호(주1)	대한민국	60.00%	8,595	8,560	8,559
NH-Amundi글로벌인프라전문투자형사모특별자산투자신탁16호	대한민국	50.00%	38,200	50,653	56,211
키움마일스톤전문투자형사모부동산투자신탁19호(주3)	대한민국	50.00%	14,321	-	3,961
칸서스오산세교2호	대한민국	50.00%	8,000	8,104	-
파이브트리일반사모투자신탁15호	대한민국	49.98%	11,995	12,572	12,281
타이거대체전문투자형사모부동산투자신탁5호	대한민국	48.71%	-	-	-
KAI-더스퀘어신기술투자조합1호	대한민국	47.96%	1,000	959	979
프렌드신기술사업투자조합52호	대한민국	47.92%	1,500	1,500	1,452
이베스트바이오신기술조합제68호	대한민국	47.60%	1,000	1,402	789
에스터블유알신기술조합	대한민국	46.51%	195	424	1,038
제네시스북미파워기업1호사모투자합자회사	대한민국	43.84%	6,416	6,360	8,118
이화일반사모부동산투자신탁제51호	대한민국	40.00%	5,730	5,731	5,726
메인스트림신성장제1호PEF(미코IVD홀딩스)	대한민국	40.00%	2,000	2,000	-
코너펜타스톤7호신기술투자조합	대한민국	37.74%	1,000	1,255	988
KB북미Hickory에너지전문투자형사모특별자산투자신탁	대한민국	37.50%	25,070	24,096	34,339
KB물류전문투자형사모부동산투자신탁제3-1호	대한민국	37.50%	24,000	25,976	26,651
파인스트리트글로벌일반사모투자신탁13-2호(NC XI)(재간접형)	대한민국	37.50%	273	270	-
신한-코그니티브청년창업투자조합	대한민국	32.77%	6,914	5,329	9,953
하이즈솔론조합2호	대한민국	32.73%	1,000	966	827
마스턴일반사모부동산투자신탁189호(제1종 수익증권)	대한민국	32.69%	8,500	7,822	-
마일스톤전문투자형사모부동산투자신탁3호	대한민국	32.06%	17,868	17,615	19,071
이지스용산오피스 일반사모 부동산투자신탁 제518호	대한민국	31.49%	23,900	23,131	-
이화전문투자형사모부동산투자신탁31호(2종)	대한민국	31.31%	9,006	6,889	7,364
노무라이화전문투자형사모부동산투자신탁19호	대한민국	31.20%	2,402	1,884	1,925
신한BNPP창업벤처전문투자형사모투자신탁1호	대한민국	30.00%	24,710	28,680	30,534
신한AIM재간접전문투자형사모투자신탁6-A호	대한민국	30.00%	23,071	25,847	22,300
신한One플래그쉽부동산개발1호	대한민국	30.00%	9,383	9,469	-

케이클라비스신기사 49호(제이월드)	대한민국	29.41%	1,000	978	1,000
IBK글로벌재생에너지전문투자형사모특별자산투자신탁2호	대한민국	28.98%	32,284	32,296	33,411
AIPEuroGreen전문투자형사모부동산투자신탁12호	대한민국	28.70%	49,632	48,618	48,426
포커스 LUX-메자닌 일반사모증권투자신탁 제1호	대한민국	28.57%	1,000	1,039	1,062
라이노스프리미어메자닌전문투자형사모증권투자신탁제1호	대한민국	27.93%	3,000	3,057	2,873
퍼시픽전문투자형사모부동산투자신탁제49-1호	대한민국	27.42%	8,500	8,500	8,500
마크 메자닌 일반사모투자신탁 1호	대한민국	26.32%	1,000	1,016	-
에이아이파트너스수송인프라전문투자형사모투자신탁1호	대한민국	25.99%	30,122	33,733	32,605
코람코유럽코어사모부동산신탁2-2호	대한민국	25.84%	11,895	11,034	11,291
삼성SRA전문투자형사모부동산투자신탁45호	대한민국	25.00%	31,611	31,432	21,649
유진아시아푸드테크신기사제1호	대한민국	25.00%	1,000	947	952
브레인Gi전문투자형사모투자신탁36호	대한민국	24.39%	2,000	1,335	1,967
리딩-제이든영신기사1호(에스에이티)	대한민국	23.64%	1,000	996	-
브이에스코너스톤기술조합	대한민국	23.53%	2,000	1,874	1,905
파인밸류IPO15호일반사모증권투자신탁(F)	대한민국	23.42%	1,000	1,011	-
교보와이지일구이무신기술투자조합	대한민국	22.99%	1,440	1,380	1,930
신한창업벤처전문투자형사모투자신탁제4호	대한민국	21.43%	24,000	22,765	17,404
신한창업벤처일반사모투자신탁제6호	대한민국	21.43%	6,000	5,960	-
타임폴리오테크신기술조합1호	대한민국	21.18%	3,000	2,993	-
신한창업벤처일반사모투자신탁제5호	대한민국	21.04%	18,000	17,774	8,846
신한AIM부동산전문투자형사모투자신탁제31호	대한민국	20.00%	2,000	1,555	1,524
DB교환사채일반사모증권투자신탁제2호	대한민국	20.00%	1,000	901	-
신한기업오피튜니티 일반사모혼합자산 투자신탁	대한민국	20.00%	5,060	5,399	-
신한프랙시스케이그로쓰글로벌사모투자전문회사(주2)	대한민국	14.15%	-	3,692	3,691
원신한퓨처스신기술투자조합1호(주2)	대한민국	13.89%	797	1,171	1,284
신한글로벌헬스케어투자조합2호(주2)	대한민국	13.68%	1,000	-	-
이든센트럴 주식회사(주2)	대한민국	13.47%	650	-	-
신한데브헬스케어투자조합제1호(주2)	대한민국	13.33%	1,000	962	980
신한-JW 메자닌 제1호(주2)	대한민국	13.21%	700	744	-
신한스마일게이트글로벌제1호사모투자합자회사(주2)	대한민국	10.00%	1,089	2,675	2,654
원신한글로벌신기술투자조합1호(주2)	대한민국	9.98%	2,000	744	974
원신한퓨처스신기술투자조합2호(주2)	대한민국	9.90%	924	996	1,088
신한헬스케어신기술투자조합3호(주2)	대한민국	9.62%	1,000	958	468
신한에스케이에스기업재무안정사모투자합자회사(주2)	대한민국	9.59%	6,182	6,575	3,589
넥스트레이드 주식회사(주2)	대한민국	8.00%	9,700	9,700	9,700
신한글로벌헬스케어투자조합1호(주2)	대한민국	3.13%	2,440	-	-
신한헬스케어신기술투자조합5호	대한민국	0.00%	-	-	990
이베스트제이스신기술조합40호	대한민국	0.00%	-	-	2,017
대신신기술투자조합제5호	대한민국	0.00%	-	-	2,430
코에프씨신한프런티어챔프2010의4호사모투자전문회사	대한민국	0.00%	-	-	420
한화USEquityStrategy전문투자형사모부동산투자신탁1호	대한민국	0.00%	-	-	246
신한디스플레이신기술투자조합1호	대한민국	0.00%	-	-	-
에이원메자닌오피튜니티전문투자형사모투자신탁	대한민국	0.00%	-	-	1,879
코너스톤상생1호신기술조합	대한민국	0.00%	-	-	932
케이앤티제2호사모투자합자회사	대한민국	0.00%	-	-	951
델타스타투자조합1호	대한민국	0.00%	-	-	-

위드윈투자조합63호	대한민국	0.00%	-	-	2,700
엘디(LD)신기술사업투자조합제5호	대한민국	0.00%	-	-	986
디에이밸류-길트엠티글로벌바이오1호	대한민국	0.00%	-	-	940
에스터블유알엔신기술조합	대한민국	0.00%	-	-	838
대신-엠포드신기술투자조합제3호	대한민국	0.00%	-	-	-
유모빌리티2023PEF(에스지생활안전)	대한민국	0.00%	-	-	-
브레이브뉴신기술투자조합제1호	대한민국	0.00%	-	-	973
시그니처청년주택일반사모부동산개발투자회사제1호	대한민국	0.00%	-	-	-
키움프렌드제5호신기술투자조합	대한민국	0.00%	-	-	1,489
파로스SL전문투자형사모투자신탁	대한민국	0.00%	-	-	2,218
키움소부장제2호신기술사업투자조합	대한민국	0.00%	-	-	2,929
브로스-디에이밸류신기술투자조합1호	대한민국	0.00%	-	-	2,509
스프랏글로벌신재생1호사모투자합자회사	대한민국	0.00%	-	-	1,996
아이엠엠글로벌사모투자합자회사	대한민국	0.00%	-	-	147,383
디에이-프렌드신기술투자조합2호	대한민국	0.00%	-	-	966
키움에이아이신기술사업투자조합	대한민국	0.00%	-	-	1,819
아이엠엠롱텀솔루션사모투자합자회사	대한민국	0.00%	-	-	54,482
NHI베스트소부장신기술투자조합1호	대한민국	0.00%	-	-	1,979
히스토리2022핀테크신기사(아톤)	대한민국	0.00%	-	-	1,382
합 계			566,229	542,856	730,239

(주1) 지분율이 50% 초과이고 유의적인 영향력은 있으나, 사실상의 지배력에 따라 재무 및 영업정책을 결정할 수 있는 능력이 없으므로, 해당 출자액을 관계기업에 대한 투자자산으로 분류하였습니다.
(주2) 지분율은 20% 미만이지만, 동사의 주요 재무 및 영업정책에 유의적인 영향력을 행사할 수 있으므로 해당 출자액을 관계기업에 대한 투자자산으로 분류하였습니다.
(주3) 연결실체는 당기 중 키움마일스톤전문투자형사모부동산투자신탁19호에 대하여 전액 손상차손을 인식하였으며, 피델리스Global전문투자형사모부동산투자신탁2호에 대하여 11,469백만원의 손상차손을 인식하였습니다.

(2) 당기 및 전기 중 종목별 지분법 평가내역은 다음과 같습니다.

<제25(당기)>

(단위 : 백만원)						
피투자회사명	기초 평가액	취득 (처분) 및 배당	지분법 손익	지분법 자본변동	손상차손	기말 평가액
피델리스Global전문투자형사모부동산투자신탁2호	21,946	-	(9,925)	-	(11,469)	552
키움마일스톤일반사모부동산투자신탁제31호	8,559	(518)	519	-	-	8,560
NH-Amundi글로벌인프라전문투자형사모특별자산투자신탁 16호	56,211	(1,299)	(4,259)	-	-	50,653
키움마일스톤전문투자형사모부동산투자신탁19호	3,961	-	(136)	-	(3,825)	-
칸서소오산세교2호	-	8,000	104	-	-	8,104
파이브트리일반사모투자신탁15호	12,281	(489)	780	-	-	12,572
타이거대체전문투자형사모부동산투자신탁5호	-	-	-	-	-	-
KAI-더스퀘어신기술투자조합1호	979	-	(20)	-	-	959
프렌드신기술사업투자조합52호	1,452	-	48	-	-	1,500
이베스트바이오신기술조합제68호	789	-	613	-	-	1,402

에스더블유알신기술조합	1,038	(805)	191	-	-	424
제네시스북미파워기업1호사모투자합자회사	8,118	(4,384)	2,626	-	-	6,360
이화일반사모부동산투자신탁제51호	5,726	(340)	345	-	-	5,731
메인스트림신성장제1호PEF(미코IVD홀딩스)	-	2,000	-	-	-	2,000
코너펜타스톤7호신기술투자조합	988	-	267	-	-	1,255
KB북미Hickory에너지전문투자형사모특별자산투자신탁	34,339	(11,437)	1,194	-	-	24,096
KB물류전문투자형사모부동산투자신탁제3-1호	26,651	-	(675)	-	-	25,976
파인스트리트글로벌일반사모투자신탁13-2호(NC XI)(재간접형)	-	273	(3)	-	-	270
신한-코그니티브청년창업투자조합	9,953	(5,052)	428	-	-	5,329
하이즈솔론조합2호	827	-	139	-	-	966
마스턴일반사모부동산투자신탁189호(제1종 수익증권)	-	8,500	(678)	-	-	7,822
마일스톤전문투자형사모부동산투자신탁3호	19,071	563	(2,019)	-	-	17,615
이지스용산오피스 일반사모 부동산투자신탁 제518호	-	23,900	(769)	-	-	23,131
이화전문투자형사모부동산투자신탁31호(2종)	7,364	-	(475)	-	-	6,889
노우라이화전문투자형사모부동산투자신탁19호	1,925	(47)	6	-	-	1,884
신한BNPP창업벤처전문투자형사모투자신탁1호	30,534	(1,375)	(479)	-	-	28,680
신한AIM재간접전문투자형사모투자신탁6-A호	22,300	2,532	1,015	-	-	25,847
신한One플래그쉽부동산개발1호	-	9,383	86	-	-	9,469
케이클라비스신기사 49호(제이월드)	1,000	-	(22)	-	-	978
IBK글로벌신재생에너지전문투자형사모특별자산투자신탁2호	33,411	(2,303)	1,188	-	-	32,296
AIPEuroGreen전문투자형사모부동산투자신탁12호	48,426	(5,865)	6,057	-	-	48,618
포커스 LUX-메자닌 일반사모증권투자신탁 제1호	1,062	-	(23)	-	-	1,039
라이노스프리미어메자닌전문투자형사모증권투자신탁제1호	2,873	-	184	-	-	3,057
퍼시픽전문투자형사모부동산투자신탁제49-1호	8,500	-	-	-	-	8,500
마크 메자닌 일반사모투자신탁 1호	-	1,000	16	-	-	1,016
에이아이파트너스수송인프라전문투자형사모투자신탁1호	32,605	569	559	-	-	33,733
코람코유럽코어사모부동산신탁2-2호	11,291	(539)	282	-	-	11,034
삼성SRA전문투자형사모부동산투자신탁45호	21,649	8,489	1,294	-	-	31,432
유진아시아푸드테크신기사제1호	952	-	(5)	-	-	947
브레인GI전문투자형사모투자신탁36호	1,967	-	(632)	-	-	1,335
리딩-제이든영신기사1호(에스에이티)	-	1,000	(4)	-	-	996
브이에스코너스톤신기술조합	1,905	-	(31)	-	-	1,874
파인밸류IPO15호일반사모증권투자신탁(F)	-	1,000	11	-	-	1,011
교보와이지일구이무신기술투자조합	1,930	(560)	10	-	-	1,380
신한창업벤처전문투자형사모투자신탁제4호	17,404	6,000	(639)	-	-	22,765
신한창업벤처일반사모투자신탁제6호	-	6,000	(40)	-	-	5,960
타임폴리오테크신기술조합1호	-	3,000	(7)	-	-	2,993
신한창업벤처일반사모투자신탁제5호	8,846	9,000	(72)	-	-	17,774
신한AIM부동산전문투자형사모투자신탁제31호	1,524	(20)	51	-	-	1,555
DB교환사채일반사모증권투자신탁제2호	-	1,000	(99)	-	-	901
신한기업오피튜니티 일반사모혼합자산 투자신탁	-	5,060	339	-	-	5,399
신한프랙시스케이그로스글로벌사모투자전문회사	3,691	-	1	-	-	3,692
원신한퓨처스신기술투자조합1호	1,284	(306)	193	-	-	1,171
신한글로벌헬스케어투자조합2호(주1)	-	-	-	-	-	-
이든센트럴 주식회사(주1)	-	-	-	-	-	-

신한데브헬스케어투자조합제1호	980	-	(18)	-	-	962
신한-JW 메자닌 제1호	-	700	44	-	-	744
신한스마일게이트글로벌제1호사모투자합자회사	2,654	-	21	-	-	2,675
원신한글로벌신기술투자조합1호	974	-	(230)	-	-	744
원신한퓨처스신기술투자조합2호	1,088	(66)	(26)	-	-	996
신한헬스케어신기술투자조합3호	468	-	490	-	-	958
신한에스케이에스기업재무안정사모투자합자회사	3,589	2,590	396	-	-	6,575
백스트레이드 주식회사	9,700	-	-	-	-	9,700
신한글로벌헬스케어투자조합1호(주1)	-	-	-	-	-	-
신한헬스케어신기술투자조합5호	990	(990)	-	-	-	-
이베스트제이스신기술조합40호	2,017	(2,017)	-	-	-	-
대신신기술투자조합제5호	2,430	(2,430)	-	-	-	-
코에프씨신한프런티어챔프2010의4호사모투자전문회사	420	(738)	318	-	-	-
한화USEquityStrategy전문투자형사모부동산투자신탁1호	246	(246)	-	-	-	-
신한디스플레이신기술투자조합1호	-	(20)	20	-	-	-
에이원메자닌오피퓨터티전문투자형사모투자신탁	1,879	(1,834)	(45)	-	-	-
코너스톤상생1호신기술조합	932	(1,000)	68	-	-	-
케이앤티제2호사모투자합자회사	951	(1,188)	237	-	-	-
델타스타투자조합1호	-	(119)	119	-	-	-
워드윈투자조합63호	2,700	(2,732)	32	-	-	-
엘디(LD)신기술사업투자조합제5호	986	(1,303)	317	-	-	-
디에이밸류-길트엠티글로벌바이오1호	940	(1,000)	60	-	-	-
에스더블유알엔신기술조합	838	(900)	62	-	-	-
대신-엠포드신기술투자조합제3호(주2)	-	-	-	-	-	-
유모빌리티2023PEF(에스지생활안전)	-	(39)	39	-	-	-
브레이브뉴신기술투자조합제1호	973	(1,277)	304	-	-	-
시그니처청년주택일반사모부동산개발투자회사제1호	-	369	(369)	-	-	-
키움프렌드제5호신기술투자조합	1,489	(1,519)	30	-	-	-
파로스SL전문투자형사모투자신탁	2,218	(2,846)	628	-	-	-
키움소부장제2호신기술사업투자조합	2,929	(3,000)	71	-	-	-
브로스-디에이밸류신기술투자조합1호	2,509	(2,500)	(9)	-	-	-
스프랏글로벌신재생1호사모투자합자회사(주2)	1,996	(1,996)	-	-	-	-
아이엠엠글로벌사모투자합자회사(주2)	147,383	(147,383)	-	-	-	-
디에이-프렌드신기술투자조합2호(주2)	966	(966)	-	-	-	-
키움에이아이신기술사업투자조합(주2)	1,819	(1,819)	-	-	-	-
아이엠엠롱텀솔루션사모투자합자회사(주2)	54,482	(54,482)	-	-	-	-
NH이베스트소부장신기술투자조합1호(주2)	1,979	(1,979)	-	-	-	-
히스토리2022핀테크신기사(아톤)(주2)	1,382	(1,382)	-	-	-	-
합 계	730,239	(172,182)	93	-	(15,294)	542,856

(주1) 당기 이전에 손상차손을 인식하여 장부가액이 0이 되었으나, 권리가 존재하여 관계기업투자자산으로 분류하였습니다.

(주2) 당기 중 지분을 변동으로 인해 해당 출자액을 관계기업에대한투자자산에서 당기손익-공정가치 측정금융자산으로 분류하였습니다.

<제24(전)기>

(단위 : 백만원)

피투자회사명	기초 평가액	취득 (처분) 및 배당	지분법 손익	지분법 자본변동	손상차손	기말 평가액
피델리스Global전문투자형사모부동산투자신탁2호	19,773	2,183	(10)	-	-	21,946
코너스톤상생1호신기술조합	1,194	-	(262)	-	-	932
키움마일스톤일반사모부동산투자신탁제31호	-	8,474	85	-	-	8,559
NH-Amundi글로벌인프라전문투자형사모특별자산투자신탁 16호	52,008	(15,362)	19,565	-	-	56,211
키움마일스톤전문투자형사모부동산투자신탁19호	5,253	-	(150)	-	(1,142)	3,961
위드윈투자조합63호	2,469	-	231	-	-	2,700
파이브트리일반사모투자신탁15호	-	11,995	286	-	-	12,281
타이거대체전문투자형사모부동산투자신탁5호(주1)	-	-	-	-	-	-
KAI-더스퀘어신기술투자조합1호	987	-	(8)	-	-	979
프렌드신기술사업투자조합52호	-	1,500	(48)	-	-	1,452
이베스트바이오신기술조합제68호	990	-	(201)	-	-	789
에스더블유알신기술조합	955	-	83	-	-	1,038
키움프렌드제5호신기술투자조합	-	1,500	(11)	-	-	1,489
한화USEquityStrategy전문투자형사모부동산투자신탁1호	1,701	(1,691)	236	-	-	246
제네시스북미파워기업1호사모투자합자회사	13,736	(12,629)	7,011	-	-	8,118
파로스SL전문투자형사모투자신탁	1,987	-	231	-	-	2,218
아이엠엠롱텀솔루션사모투자합자회사	-	48,585	5,897	-	-	54,482
키움소부장제2호신기술사업투자조합	2,874	-	55	-	-	2,929
이화일반사모부동산투자신탁제51호	-	5,650	76	-	-	5,726
브로스-디에이밸류신기술투자조합1호	2,650	-	(141)	-	-	2,509
엘디(LD)신기술사업투자조합제5호	-	1,000	(14)	-	-	986
코너펜타스톤7호신기술투자조합	-	1,000	(12)	-	-	988
KB북미Hickory에너지전문투자형사모특별자산투자신탁	34,376	(1,545)	1,508	-	-	34,339
KB물류전문투자형사모부동산투자신탁제3-1호(주1)	-	24,000	2,651	-	-	26,651
NH이베스트소부장신기술투자조합1호	-	2,000	(21)	-	-	1,979
아이엠엠글로벌사모투자합자회사	118,615	19,045	9,723	-	-	147,383
신한-코그니티브청년창업투자조합(주2)	-	9,200	753	-	-	9,953
하이즈솔루션조합2호	-	1,000	(173)	-	-	827
마일스톤전문투자형사모부동산투자신탁3호	18,544	(201)	728	-	-	19,071
이화전문투자형사모부동산투자신탁31호(2종)	7,902	(607)	69	-	-	7,364
노우라이화전문투자형사모부동산투자신탁19호	1,994	(249)	180	-	-	1,925
신한BNPP창업벤처전문투자형사모투자신탁1호	31,317	(3,809)	3,026	-	-	30,534
신한AIM재간접전문투자형사모투자신탁6-A호	12,085	7,535	2,680	-	-	22,300
디에이밸류-길트엠티글로벌바이오1호	959	-	(19)	-	-	940
케이클라비스신기사 49호(제이월드)	-	1,000	-	-	-	1,000
IBK글로벌신재생에너지전문투자형사모특별자산투자신탁2호	31,887	(2,516)	4,040	-	-	33,411
AIPEuroGreen전문투자형사모부동산투자신탁12호	49,217	(5,640)	4,849	-	-	48,426
포커스 LUX-메자닌 일반사모증권투자신탁 제1호	-	1,000	62	-	-	1,062
라이노스프리미어메자닌전문투자형사모증권투자신탁제1호	3,005	-	(132)	-	-	2,873
퍼시픽전문투자형사모부동산투자신탁제49-1호	-	8,500	-	-	-	8,500
디에이-프렌드신기술투자조합2호	980	-	(14)	-	-	966

에스더블유알신기술조합	879	-	(41)	-	-	838
스프랏글로벌신재생1호사모투자합자회사	1,890	-	106	-	-	1,996
히스토리2022핀테크신기사(아톤)	-	1,500	(118)	-	-	1,382
에이아이파트너스수송인프라전문투자형사모투자신탁1호	25,234	4,021	3,350	-	-	32,605
코람코유럽코어사모부동산신탁2-2호	11,441	(272)	122	-	-	11,291
삼성SRA전문투자형사모부동산투자신탁45호	12,880	5,279	3,490	-	-	21,649
유진아시아푸드테크신기사제1호	-	1,000	(48)	-	-	952
이베스트제이스신기술조합40호	2,217	-	(200)	-	-	2,017
브레인GI전문투자형사모투자신탁36호	2,001	-	(34)	-	-	1,967
브레이브뉴신기술투자조합제1호	1,005	-	(32)	-	-	973
브이에스코너스톤신기술조합	1,948	-	(43)	-	-	1,905
대신신기술투자조합제5호	4,439	(844)	(1,165)	-	-	2,430
에이원메자니오퍼퓨터전전문투자형사모투자신탁	3,577	(1,907)	209	-	-	1,879
교보와이지일구이우신기술투자조합	1,993	-	(63)	-	-	1,930
케이앤티제2호사모투자합자회사	4,157	(3,000)	(206)	-	-	951
키움에이아이신기술사업투자조합	1,892	-	(73)	-	-	1,819
신한창업벤처전문투자형사모투자신탁제4호	8,871	9,000	(467)	-	-	17,404
신한창업벤처일반사모투자신탁제5호	-	9,000	(154)	-	-	8,846
신한AIM부동산전문투자형사모투자신탁제31호	1,088	440	(4)	-	-	1,524
신한프랙시스케이그로쓰글로벌사모투자전문회사	5,821	(6,572)	4,442	-	-	3,691
원신한퓨처스신기술투자조합1호	1,714	(397)	(33)	-	-	1,284
신한글로벌헬스케어투자조합2호(주3)	-	-	-	-	-	-
이든센트럴 주식회사	-	-	-	-	-	-
신한데브헬스케어투자조합제1호(주2)	-	1,000	(20)	-	-	980
신한헬스케어신기술투자조합5호	1,056	(600)	534	-	-	990
신한스마일게이트글로벌제1호사모투자합자회사	2,347	(1,286)	1,593	-	-	2,654
원신한글로벌신기술투자조합1호	2,156	-	(1,182)	-	-	974
원신한퓨처스신기술투자조합2호	943	-	145	-	-	1,088
신한디스플레이신기술투자조합1호	6	-	(6)	-	-	-
신한헬스케어신기술투자조합3호	863	-	(395)	-	-	468
신한에스케이에스기업재무안정사모투자합자회사	1,601	1,986	2	-	-	3,589
코에프씨신한프런티어챔프2010의4호사모투자전문회사	520	-	(100)	-	-	420
빅스트레이드 주식회사(주)	-	9,700	-	-	-	9,700
신한글로벌헬스케어투자조합1호(주3)	-	-	-	-	-	-
퍼시픽씨니제45호전문투자형사모부동산투자회사(주2)	14,778	(14,778)	-	-	-	-
GB-한양신소재투자조합제1호	1,935	(2,004)	69	-	-	-
어큐러스현대투자파트너스신기술사업투자조합	4,714	(3,979)	(735)	-	-	-
씨스퀘어스나이퍼전문투자형사모투자신탁10호	1,299	(1,311)	12	-	-	-
신한-코어트랜드글로벌투자조합1호	1,502	(1,502)	-	-	-	-
이지스지엘아이피전문투자형사모투자신탁1-1호	53,511	(49,845)	-	(3,666)	-	-
이지스지엘아이피전문투자형사모투자신탁1-2호	53,511	(49,845)	-	(3,666)	-	-
파운트전문투자형사모투자신탁제3호	5,197	(5,197)	-	-	-	-
페블스톤CGV전문투자형사모부동산투자신탁1호	13,710	(13,971)	261	-	-	-
브레인DO전문투자형사모투자신탁27호	976	(910)	(66)	-	-	-
하나대체투자전문투자형사모부동산투자신탁122호	29,489	(28,570)	(919)	-	-	-
엘디(LD)신기술사업투자조합제1호	994	(919)	(75)	-	-	-

AIPEuroGreen전문투자형사모부동산투자신탁3호	29,703	(29,008)	(695)	-	-	-
합 계	731,316	(62,873)	70,270	(7,332)	(1,142)	730,239

(주1) 전기 중 지분을 변동으로 인해 종속기업과 관계기업에 대한 투자자산 사이에 대체가 발생하였습니다.

(주2) 전기 중 해당 출자액을 관계기업에 대한 투자자산에서 당기손익-공정가치 측정금융자산으로 분류하였습니다.

(주3) 전기 이전에 손상차손을 인식하여 장부가액이 0이 되었으나, 권리가 존재하여 관계기업 투자자산으로 분류하였습니다.

(3) 당기와 전기의 주요 관계기업의 요약 재무정보는 다음과 같습니다.

피투자회사명	(단위: 백만원)							
	제25(당기)				제24(전기)			
	자산	부채	영업수익	순손익	자산	부채	영업수익	순손익
피델리스Global전문투자형사모부동산투자신탁2호	942	52	-	(9)	30,217	32	-	(821)
키움마일스톤일반사모부동산투자신탁제31호	14,280	14	-	(16)	14,278	14	435	260
NH-Amundi글로벌인프라전문투자형사모특별자산투자신탁16호	102,499	1,195	291	(10,397)	112,489	66	32,982	22,026
키움마일스톤전문투자형사모부동산투자신탁19호	-	38,867	756	(311)	46,585	38,663	2,605	(2,584)
칸서오산세교2호	16,209	-	24	22	-	-	-	-
파이버트리일반사모투자신탁15호	25,184	29	817	788	24,606	33	2,003	1,920
타이거대체전문투자형사모부동산투자신탁5호	1	-	-	-	1	-	-	-
KAI-더스퀘어신기술투자조합1호	2,001	2	-	(43)	2,042	-	-	(43)
프렌드신기술사업투자조합52호	3,138	8	2	(36)	3,031	-	-	(17)
이베스트바이오신기술조합제68호	3,098	152	-	(48)	1,657	-	-	(48)
에스더블유알신기술조합	921	9	533	508	2,232	-	-	(26)
제네시스북미파워기업1호사모투자합자회사	15,989	1,487	2,904	2,523	20,898	138	20,864	20,155
이화일반사모부동산투자신탁제51호	14,358	29	1	(16)	14,343	28	218	170
메인스트림신성장제1호PEF(미코IVD홀딩스)	5,000	-	69	66	-	-	-	-
코너펜타스톤7호신기술투자조합	3,438	113	1	(61)	2,617	-	-	(35)
KB북미Hickory에너지전문투자형사모특별자산투자신탁	64,327	70	4,636	(9,995)	91,617	45	17,394	8,543
KB물류전문투자형사모부동산투자신탁제3-1호	69,558	289	67	42	71,093	24	85	14
파인스트리트글로벌일반사모투자신탁13-2호(NC XI)(재간접형)	721	1	6	(7)	-	-	-	-
신한-코그니티브청년창업투자조합	16,518	254	2,557	2,197	30,744	386	899	384
하이즈솔론조합2호	2,952	-	-	(1)	2,526	-	-	(45)
마스턴일반사모부동산투자신탁189호(제1종 수익증권)	123,657	99,729	1,285	(2,073)	-	-	-	-
마일스톤전문투자형사모부동산투자신탁3호	54,942	-	5,117	(7,989)	59,697	212	1,865	(4,045)
이지스용산오피스 일반사모 부동산투자신탁 제518호	278,662	205,204	3,943	(650)	-	-	-	-
이화전문투자형사모부동산투자신탁31호(2종)	93,947	71,946	1,882	(192)	95,314	71,795	13,708	108
노우라이화전문투자형사모부동산투자신탁19호	19,159	13,121	333	(35)	19,285	13,114	1,640	577
신한BNPP창업벤처전문투자형사모투자신탁1호	95,673	72	2,762	2,552	101,828	49	3,657	3,077
신한AIM재간접전문투자형사모투자신탁6-A호	86,160	4	8,119	(8,153)	74,336	3	7,295	(3,797)
신한One플래그쉽부동산개발1호	31,640	77	418	261	-	-	-	-
케이클라비스신기사 49호(제이월드)	3,326	-	1	(77)	3,400	-	-	(23)
IBK글로벌신재생에너지전문투자형사모특별자산투자신탁2호	111,457	36	16,458	(9,724)	115,311	41	8,791	8,504
AIPEuroGreen전문투자형사모부동산투자신탁12호	170,564	1,159	1,097	37	169,704	969	17,932	13,514
포커스 LUX-메자닌 일반사모증권투자신탁 제1호	3,644	9	22	13	3,723	5	21	10

라이노스프리미어메자닌전문투자형사모증권투자신탁제1호	10,965	20	98	83	2,880	7	1,137	1,073
퍼시픽전문투자형사모부동산투자신탁제49-1호	36,491	5,491	-	(437)	31,000	-	-	(23)
마크 메자닌 일반사모투자신탁 1호	3,877	16	12	(8)	-	-	-	-
에이아이파트너스수송인프라전문투자형사모투자신탁1호	130,174	373	4,237	(38,058)	125,545	86	7,398	(3,978)
코람코유류코어사모부동산신탁2-2호	44,601	1,899	1,255	(2,601)	45,492	1,798	7,431	574
삼성SRA전문투자형사모부동산투자신탁45호	128,943	3,215	13	(44)	93,758	7,161	5,721	(7,106)
유진아시아푸드테크신기사제1호	3,789	-	1	(43)	3,807	-	215	182
브레인GI전문투자형사모투자신탁36호	5,476	-	10	10	1,970	3	480	480
리딩-제이든영신기사1호(에스에이티)	4,213	-	3	(47)	-	-	-	-
브이에스코너스톤신기술조합	8,092	127	-	(133)	8,098	-	1	(131)
파인밸류IPO15호일반사모증권투자신탁(F)	4,315	-	-	(3)	-	-	-	-
교보와이지일구이우신기술투자조합	6,004	1	1,966	248	8,396	1	1	(860)
신한창업벤처전문투자형사모투자신탁제4호	106,267	31	269	(238)	81,254	36	5	(2,058)
신한창업벤처일반사모투자신탁제6호	27,855	43	178	(167)	-	-	-	-
타임폴리오테크신기술조합1호	14,164	37	4	(5)	-	-	-	-
신한창업벤처일반사모투자신탁제5호	84,485	17	314	(294)	41,655	28	62	(536)
신한AIM부동산전문투자형사모투자신탁제31호	7,843	71	86	39	7,692	74	290	(985)
DB교환사채일반사모증권투자신탁제2호	4,507	3	6	(60)	-	-	-	-
신한기업오피티티 일반사모혼합자산 투자신탁	27,017	20	4	(109)	-	-	-	-
신한프렉시스케이그로쓰글로벌사모투자전문회사	26,090	1	5	2	26,086	4	32,477	31,394
원신한퓨처스신기술투자조합1호	8,578	144	176	(34)	9,245	-	10	(217)
신한글로벌헬스케어투자조합2호	31	183	1	(2)	32	192	1	(75)
이든센트럴 주식회사	120,947	163,105	657	(18,592)	114,856	138,293	1,193	(9,338)
신한데브헬스케어투자조합제1호	7,216	-	18	(142)	7,348	-	1	(141)
신한-JW 메자닌 제1호	5,637	-	1,097	1,002	-	-	-	-
신한스마일게이트글로벌제1호사모투자합자회사	30,060	3,305	14	(477)	29,735	-	6,610	6,118
원신한글로벌신기술투자조합1호	7,784	332	1	(1,392)	9,575	80	-	(6,311)
원신한퓨처스신기술투자조합2호	10,058	-	176	(34)	10,984	-	-	(210)
신한헬스케어신기술투자조합3호	10,123	156	5,057	5,054	5,175	312	1	(3,088)
신한에스케이에스기업재무안정사모투자합자회사	68,530	-	2,564	1,633	37,555	145	1,493	607
넥스트레이드 주식회사	140,424	19,174	6,626	(8,432)	141,561	140	-	(2,323)
신한글로벌헬스케어투자조합1호	39	3,507	-	(1)	40	4,558	-	(1,406)
신한헬스케어신기술투자조합5호	-	-	-	-	9,896	-	5,654	5,420
이베스트제이신기술조합40호	-	-	-	-	8,212	-	-	(125)
대신신기술투자조합제5호	-	-	-	-	10,384	15	227	107
코에프씨신한프런티어챔프2010의4호사모투자전문회사	-	-	-	-	8,673	2,537	56	53
한화USEquityStrategy전문투자형사모부동산투자신탁1호	-	-	-	-	1,152	603	1,074	(679)
신한디스플레이신기술투자조합1호	-	-	-	-	215	156	3	(2)
에이원메자닌오피티티전문투자형사모투자신탁	-	-	-	-	8,366	229	992	729
코너스톤상생1호신기술조합	-	-	-	-	1,502	10	-	(27)
케이앤티제2호사모투자합자회사	-	-	-	-	5,182	5	6,186	5,983
델타스타투자조합1호	-	-	-	-	-	-	-	-
위드원투자조합63호	-	-	-	-	5,401	-	13	(68)
엘디(LD)신기술사업투자조합제5호	-	-	-	-	2,565	-	-	(41)
디에이밸류-길드넷지글로벌바이오1호	-	-	-	-	3,196	-	-	(133)
에스터블유알엔신기술조합	-	-	-	-	3,075	-	-	(66)
대신-엠포드신기술투자조합제3호	-	-	-	-	-	-	-	-
유모빌리티2023PEF(에스지생활안전)	-	-	-	-	-	-	-	-
브레이브뉴신기술투자조합제1호	-	-	-	-	4,086	-	-	(89)
시그니처청년주택일반사모부동산개발투자회사제1호	-	-	-	-	-	-	-	-

키움프렌드제5호신기술투자조합	-	-	-	-	3,275	-	-	(44)
파로스SL전문투자형사모투자신탁	-	-	-	-	5,330	7	752	(410)
키움소부장제2호신기술사업투자조합	-	-	-	-	7,126	-	-	(78)
브로스-디에이밸류신기술투자조합1호	-	-	-	-	6,423	-	-	(133)
스프랏글로벌별신재생1호사모투자합자회사	-	-	-	-	7,495	6	-	(80)
아이엠엠글로벌사모투자합자회사	-	-	-	-	451,407	4,821	25,234	(48,679)
디에이-프렌드신기술투자조합2호	-	-	-	-	3,526	-	-	(79)
키움에이아이신기술사업투자조합	-	-	-	-	8,458	-	-	(100)
아이엠엠롱텀솔루션사모투자합자회사	-	-	-	-	133,421	-	10	(1,023)
NH이베스트소부장신기술투자조합1호	-	-	-	-	5,443	-	-	(69)
히스토리2022핀테크신기사(아톤)	-	-	-	-	5,297	-	-	(55)
합 계	2,528,560	635,199	78,949	(104,106)	2,666,419	286,924	237,122	29,732

(4) 당기말과 전기말 현재 관계기업의 재무정보금액을 관계기업에 대한 지분의 장부금액으로 조정한 내역은 다음과 같습니다.

<제25(당)기>

(단위:백만원)					
피투자회사명	당기말 순자산(a)	연결실체 지분율(b)	순자산지분금액 (a) x (b)	기타	장부금액
피델리스Global전문투자형사모부동산투자신탁2호	890	79.63%	552	-	552
키움마일스톤일반사모부동산투자신탁제31호	14,266	60.00%	8,560	-	8,560
NH-Amundi글로벌인프라전문투자형사모특별자산투자신탁 16호	101,304	50.00%	50,653	-	50,653
키움마일스톤전문투자형사모부동산투자신탁19호	(38,867)	50.00%	(19,433)	(19,433)	-
칸서스오산세교2호	16,209	50.00%	8,104	-	8,104
파이브트리일반사모투자신탁15호	25,155	49.98%	12,572	-	12,572
타이거대체전문투자형사모부동산투자신탁5호	1	48.71%	-	-	-
KAI-더스퀘어신기술투자조합1호	1,999	47.96%	959	-	959
프렌드신기술사업투자조합52호	3,130	47.92%	1,500	-	1,500
이베스트바이오신기술조합제68호	2,946	47.60%	1,402	-	1,402
에스더블유알신기술조합	912	46.51%	424	-	424
제네시스북미파워기업1호사모투자합자회사	14,502	43.84%	6,360	-	6,360
이화일반사모부동산투자신탁제51호	14,329	40.00%	5,731	-	5,731
메인스트림신성장제1호PEF(미코IVD홀딩스)	5,000	40.00%	2,000	-	2,000
코너펜타스톤7호신기술투자조합	3,325	37.74%	1,255	-	1,255
KB북미Hickory에너지전문투자형사모특별자산투자신탁	64,257	37.50%	24,096	-	24,096
KB물류전문투자형사모부동산투자신탁제3-1호	69,269	37.50%	25,976	-	25,976
파인스트리트글로벌일반사모투자신탁13-2호(NC XI)(재간접형)	720	37.50%	270	-	270
신한-코그니티브청년창업투자조합	16,264	32.77%	5,329	-	5,329
하이즈솔론조합2호	2,952	32.73%	966	-	966
마스턴일반사모부동산투자신탁189호(제1종 수익증권)	23,928	32.69%	7,822	-	7,822
마일스톤전문투자형사모부동산투자신탁3호	54,942	32.06%	17,615	-	17,615
이지스용산오피스 일반사모 부동산투자신탁 제518호	73,458	31.49%	23,131	-	23,131
이화전문투자형사모부동산투자신탁31호(2종)	22,001	31.31%	6,889	-	6,889
노우라이화전문투자형사모부동산투자신탁19호	6,038	31.20%	1,884	-	1,884
신한BNPP창업벤처전문투자형사모투자신탁1호	95,601	30.00%	28,680	-	28,680
신한AIM재간접전문투자형사모투자신탁6-A호	86,156	30.00%	25,847	-	25,847

신한One플래그쉽부동산개발1호	31,563	30.00%	9,469	-	9,469
케이클라비스신기사 49호(제이월드)	3,326	29.41%	978	-	978
IBK글로벌신재생에너지전문투자형사모특별자산투자신탁2호	111,421	28.98%	32,296	-	32,296
AIPEuroGreen전문투자형사모부동산투자신탁12호	169,405	28.70%	48,618	-	48,618
포커스 LUX-메자닌 일반사모증권투자신탁 제1호	3,635	28.57%	1,039	-	1,039
라이노스프리미어메자닌전문투자형사모증권투자신탁제1호	10,945	27.93%	3,057	-	3,057
퍼시픽전문투자형사모부동산투자신탁제49-1호	31,000	27.42%	8,500	-	8,500
마크 메자닌 일반사모투자신탁 1호	3,861	26.32%	1,016	-	1,016
에이아이파트너스수송인프라전문투자형사모투자신탁1호	129,801	25.99%	33,733	-	33,733
코람코유럽코어사모부동산신탁2-2호	42,702	25.84%	11,034	-	11,034
삼성SRA전문투자형사모부동산투자신탁45호	125,728	25.00%	31,432	-	31,432
유진아시아푸드테크신기사제1호	3,789	25.00%	947	-	947
브레인GI전문투자형사모투자신탁36호	5,476	24.39%	1,335	-	1,335
리딩-제이든영신기사1호(에스에이티)	4,213	23.64%	996	-	996
브이에스코너스톤신기술조합	7,965	23.53%	1,874	-	1,874
파인밸류IPO15호일반사모증권투자신탁(F)	4,315	23.42%	1,011	-	1,011
교보와이지일구이무신기술투자조합	6,003	22.99%	1,380	-	1,380
신한창업벤처전문투자형사모투자신탁제4호	106,236	21.43%	22,765	-	22,765
신한창업벤처일반사모투자신탁제6호	27,812	21.43%	5,960	-	5,960
타임폴리오테크신기술조합1호	14,127	21.18%	2,993	-	2,993
신한창업벤처일반사모투자신탁제5호	84,468	21.04%	17,774	-	17,774
신한AIM부동산전문투자형사모투자신탁제31호	7,772	20.00%	1,555	-	1,555
DB교환사채일반사모증권투자신탁제2호	4,504	20.00%	901	-	901
신한기업오피티티 일반사모혼합자산 투자신탁	26,997	20.00%	5,399	-	5,399
신한프렉스스케이그로쓰글로벌사모투자전문회사	26,089	14.15%	3,692	-	3,692
원신한퓨처스신기술투자조합1호	8,434	13.89%	1,171	-	1,171
신한글로벌헬스케어투자조합2호	(152)	13.68%	(21)	(21)	-
이든센트럴 주식회사	(42,158)	13.47%	(5,677)	(5,677)	-
신한데브헬스케어투자조합제1호	7,216	13.33%	962	-	962
신한-JW 메자닌 제1호	5,637	13.21%	744	-	744
신한스마일게이트글로벌제1호사모투자합자회사	26,755	10.00%	2,675	-	2,675
원신한글로벌신기술투자조합1호	7,452	9.98%	744	-	744
원신한퓨처스신기술투자조합2호	10,058	9.90%	996	-	996
신한헬스케어신기술투자조합3호	9,967	9.62%	958	-	958
신한에스케이에스기업재무안정사모투자합자회사	68,530	9.59%	6,575	-	6,575
넥스트레이드 주식회사	121,250	8.00%	9,700	-	9,700
신한글로벌헬스케어투자조합1호	(3,468)	3.13%	(109)	(109)	-
합 계	1,893,361		517,616	(25,240)	542,856

(주) 기타는 결손 누적으로 투자계정 잔액이 "0"이 되어 지분법 인식을 중지함으로 인해 인식하지 못한 누적손실금액 및 피투자회사가 발행한 우선주에 대한 조정금액입니다.

<제24(전)기>

(단위:백만원)					
피투자회사명	전기말 순자산(a)	연결실체 지분율(b)	순자산지분금액 (a) x (b)	기타	장부금액
피델리스Global전문투자형사모부동산투자신탁2호(주)	30,185	79.70%	24,056	(2,110)	21,946
코너스톤상생1호신기술조합	1,492	62.50%	932	-	932
키움마일스톤일반사모부동산투자신탁제31호	14,264	60.00%	8,559	-	8,559

NH-Amundi글로벌인프라전문투자형사모특별자산투자신탁 16호	112,423	50.00%	56,211	-	56,211
키움마일스톤전문투자형사모부동산투자신탁19호	7,922	50.00%	3,961	-	3,961
위드윈투자조합63호	5,401	49.99%	2,700	-	2,700
파이브트리일반사모투자신탁15호	24,573	49.98%	12,281	-	12,281
타이거대체전문투자형사모부동산투자신탁5호	1	48.71%	-	-	-
KAI-더스퀘어신기술투자조합1호	2,042	47.96%	979	-	979
프렌드신기술사업투자조합52호	3,031	47.92%	1,452	-	1,452
이베스트바이오신기술조합제68호	1,657	47.60%	789	-	789
에스더블유알신기술조합	2,232	46.51%	1,038	-	1,038
키움프렌드제5호신기술투자조합	3,275	45.45%	1,489	-	1,489
환화USEquityStrategy전문투자형사모부동산투자신탁1호	549	44.84%	246	-	246
제네시스북미파워기업1호사모투자합자회사	20,760	39.11%	8,118	-	8,118
파로스SL전문투자형사모투자신탁	5,323	41.67%	2,218	-	2,218
아이엠엠롱텀솔루션사모투자합자회사(주)	133,421	41.32%	55,133	(651)	54,482
키움소부장제2호신기술사업투자조합	7,126	41.10%	2,929	-	2,929
이화일반사모부동산투자신탁제51호	14,315	40.00%	5,726	-	5,726
브로스-디에이밸류신기술투자조합1호	6,423	39.06%	2,509	-	2,509
엘디(LD)신기술사업투자조합제5호	2,565	38.46%	986	-	986
코너펜타스톤7호신기술투자조합	2,617	37.74%	988	-	988
KB북미Hickory에너지전문투자형사모특별자산투자신탁	91,572	37.50%	34,339	-	34,339
KB물류전문투자형사모부동산투자신탁제3-1호	71,069	37.50%	26,651	-	26,651
NH이베스트소부장신기술투자조합1호	5,443	36.36%	1,979	-	1,979
아이엠엠글로벌사모투자합자회사	446,586	33.00%	147,383	-	147,383
신한-코그니티브청년창업투자조합(주)	30,358	32.74%	9,939	14	9,953
하이즈솔론조합2호	2,526	32.73%	827	-	827
마일스톤전문투자형사모부동산투자신탁3호	59,485	32.06%	19,071	-	19,071
이화전문투자형사모부동산투자신탁31호(2종)	23,519	31.31%	7,364	-	7,364
노우라이화전문투자형사모부동산투자신탁19호	6,171	31.20%	1,925	-	1,925
신한BNPP창업벤처전문투자형사모투자신탁1호	101,779	30.00%	30,534	-	30,534
신한AIM재간접전문투자형사모투자신탁6-A호	74,333	30.00%	22,300	-	22,300
디에이밸류-길트엠티글로벌별바이오1호	3,196	29.41%	940	-	940
케이클라비스신기사 49호(제이월드)(주)	3,400	29.41%	1,000	-	1,000
IBK글로벌신재생에너지전문투자형사모특별자산투자신탁2호	115,270	28.98%	33,411	-	33,411
AIPEuroGreen전문투자형사모부동산투자신탁12호	168,735	28.70%	48,426	-	48,426
포커스 LUX-메자닌 일반사모증권투자신탁 제1호(주)	3,718	28.57%	1,062	-	1,062
라이노스프리미어메자닌전문투자형사모증권투자신탁제1호(주)	2,873	27.93%	802	2,071	2,873
퍼시픽전문투자형사모부동산투자신탁제49-1호	31,000	27.42%	8,500	-	8,500
디에이-프렌드신기술투자조합2호	3,526	27.40%	966	-	966
에스더블유알엔신기술조합	3,075	27.27%	838	-	838
스프랏글로벌신재생1호사모투자합자회사	7,489	26.65%	1,996	-	1,996
히스토리2022핀테크신기사(아텐)	5,297	26.09%	1,382	-	1,382
에이아이파트너스수송인프라전문투자형사모투자신탁1호	125,459	25.99%	32,605	-	32,605
코람코유럽코어사모부동산신탁2-2호	43,694	25.84%	11,291	-	11,291
삼성SRA전문투자형사모부동산투자신탁45호(주)	86,597	25.00%	21,649	-	21,649
유진아시아푸드테크신기사제1호	3,807	25.00%	952	-	952
이베스트제이신기술조합40호(주)	8,212	24.67%	2,026	(9)	2,017
브레인GI전문투자형사모투자신탁36호(주)	1,967	24.39%	480	1,487	1,967
브레이브뉴신기술투자조합제1호	4,086	23.81%	973	-	973
브이에스코너스톤신기술조합	8,098	23.53%	1,905	-	1,905

대신신기술투자조합제5호	10,369	23.44%	2,430	-	2,430
에이원메지닌오퍼튜니티전문투자형사모투자신탁	8,137	23.09%	1,879	-	1,879
교보와이지일구이우신기술투자조합	8,395	22.99%	1,930	-	1,930
케이엔티제2호사모투자합자회사(주)	5,177	21.74%	1,125	(174)	951
키움에이아이신기술사업투자조합	8,458	21.51%	1,819	-	1,819
신한창업벤처전문투자형사모투자신탁제4호	81,218	21.43%	17,404	-	17,404
신한창업벤처일반사모투자신탁제5호	41,627	21.25%	8,846	-	8,846
신한AIM부동산전문투자형사모투자신탁제31호	7,618	20.00%	1,524	-	1,524
신한프랙시스케이그로쓰글로벌사모투자전문회사	26,082	14.15%	3,691	-	3,691
원신한퓨처스신기술투자조합1호	9,245	13.89%	1,284	-	1,284
신한글로벌헬스케어투자조합2호(주)	(160)	13.68%	(22)	22	-
이든센트럴 주식회사(주)	(23,437)	13.47%	(3,156)	3,156	-
신한데브헬스케어투자조합제1호	7,348	13.33%	980	-	980
신한헬스케어신기술투자조합5호	9,896	10.00%	990	-	990
신한스마일게이트글로벌제1호사모투자합자회사(주)	29,735	10.00%	2,974	(320)	2,654
원신한글로벌신기술투자조합1호	9,495	10.26%	974	-	974
원신한퓨처스신기술투자조합2호	10,984	9.90%	1,088	-	1,088
신한디스플레이신기술투자조합1호(주)	59	9.62%	6	(6)	-
신한헬스케어신기술투자조합3호	4,863	9.62%	468	-	468
신한에스케이에스기업재무안정사모투자합자회사	37,410	9.59%	3,589	-	3,589
코에프씨신한프린티어챕프2010의4호사모투자전문회사(주)	6,136	8.50%	521	(101)	420
넥스트레이드 주식회사(주)	141,421	8.00%	11,314	(1,614)	9,700
신한글로벌헬스케어투자조합1호(주)	(4,518)	3.13%	(141)	141	-
합 계	2,379,495		728,333	1,906	730,239

(주) 기타는 결손 누적으로 투자계정 잔액이 "0"이 되어 지분법 인식을 중지함으로 인해 인식하지 못한 누적손실금액 및 피투자회사가 발행한 우선주에 대한 조정금액입니다.

(5) 지분법 적용의 중지로 인하여 인식하지 못한 당기 및 전기의 미반영 지분법 손실금액 및 누적 미반영 지분법 손실 금액은 다음과 같습니다.

<제25(당)기>

(단위:백만원)		
피투자회사명	미반영 지분법 손실	미반영 누적 지분법 손실
키움마일스톤전문투자형사모부동산투자신탁19호	(19,433)	(19,433)
신한글로벌헬스케어투자조합2호	75	(21)
이든센트럴주식회사	(4,679)	(5,677)
신한글로벌헬스케어투자조합1호	43	(109)
합 계	(23,994)	(25,240)

<제24(전)기>

(단위:백만원)		
피투자회사명	미반영 지분법 손실	미반영 누적 지분법 손실
신한글로벌헬스케어투자조합1호	(44)	(152)
신한글로벌헬스케어투자조합2호	(82)	(96)
이든센트럴주식회사	(504)	(998)
합 계	(630)	(1,246)

8. 상각후원가측정대출채권

(1) 당기말과 전기말 현재 상각후원가측정대출채권의 내역은 다음과 같습니다.

(단위: 백만원)		
구 분	제25(당)기	제24(전기)
증권담보대출금	2,567,884	2,302,324
기업시설대출채권	2,575,165	2,937,585
주택자금대출금	26,078	19,158
증권대지급금	3,732	1,946
환매조건부채권매수	310,000	450,000
기타대출채권	359	231
합 계	5,483,218	5,711,244
현재가치할인차금	(3,575)	(2,654)
이연대출부대수익	(16,132)	(17,549)
신용손실충당금 차감 전 잔액	5,463,511	5,691,041
신용손실충당금	(309,910)	(206,374)
신용손실충당금 차감 후 잔액	5,153,601	5,484,667

(2) 당기 및 전기 중 상각후원가측정대출채권에 대한 신용손실충당금 변동내역은 다음과 같습니다.

<제25(당)기>

(단위: 백만원)							
구 분	가계대출			기업대출			합계
	12개월	전체기간	신용이 손상된	12개월	전체기간	신용이 손상된	
	기대신용손실	기대신용손실	금융자산	기대신용손실	기대신용손실	금융자산	
기초	1	208	76	25,900	16,000	164,189	206,374
전체기간 기대신용손실로 대체	-	-	-	(2,048)	2,048	-	-
신용이 손상된 금융자산으로 대체	-	-	-	(3,412)	(6,719)	10,131	-
전입(환입)액	-	(10)	1,786	1,894	6,489	99,720	109,879
기타	-	-	-	(6,343)	-	-	(6,343)
기말	1	198	1,862	15,991	17,818	274,040	309,910

<제24(전)기>

(단위: 백만원)							
구 분	가계대출			기업대출			합계
	12개월	전체기간	신용이 손상된	12개월	전체기간	신용이 손상된	
	기대신용손실	기대신용손실	금융자산	기대신용손실	기대신용손실	금융자산	
기초	1	238	61	21,708	9,558	170,955	202,521
12개월 기대신용손실로 대체	-	-	-	3,962	(3,962)	-	-
전체기간 기대신용손실로 대체	-	-	-	(10,918)	10,918	-	-
신용이 손상된 금융자산으로 대체	-	-	-	-	(41,531)	41,531	-
전입(환입)액	-	(30)	15	7,229	41,017	(48,297)	(66)
매각	-	-	-	(22)	-	-	(22)
기타	-	-	-	3,941	-	-	3,941
기말	1	208	76	25,900	16,000	164,189	206,374

(3) 당기 및 전기 중 상각후원가측정대출채권의 총 장부금액 변동내역은 다음과 같습니다.

<제25(당)기>

(단위: 백만원)							
구 분	가계대출			기업대출			합계
	12개월	전체기간	신용이 손상된	12개월	전체기간	신용이 손상된	
	기대신용손실	기대신용손실	금융자산	기대신용손실	기대신용손실	금융자산	
기초	2,029,995	208	76	3,067,474	398,485	194,802	5,691,040
12개월 기대신용손실로 대체	-	-	-	-	-	-	-
전체기간 기대신용손실로 대체	-	-	-	(162,002)	162,002	-	-
신용이 손상된 금융자산으로 대체	-	-	-	(128,489)	(31,274)	159,763	-
실행 및 회수	318,482	(10)	1,786	(651,455)	137,523	2,776	(190,898)
매각	-	-	-	(36,631)	-	-	(36,631)
기말	2,348,477	198	1,862	2,088,897	666,736	357,341	5,463,511

<제24(전)기>

(단위: 백만원)							
구 분	가계대출			기업대출			합계
	12개월	전체기간	신용이 손상된	12개월	전체기간	신용이 손상된	
	기대신용손실	기대신용손실	금융자산	기대신용손실	기대신용손실	금융자산	
기초	2,309,501	238	61	2,702,271	235,015	170,955	5,418,041
12개월 기대신용손실로 대체	-	-	-	16,399	(16,399)	-	-
전체기간 기대신용손실로 대체	-	-	-	(621,413)	621,413	-	-
신용이 손상된 금융자산으로 대체	-	-	-	-	(147,547)	147,547	-
실행 및 회수	(279,506)	(30)	15	987,218	(293,997)	(123,700)	290,000
매각	-	-	-	(17,000)	-	-	(17,000)
기말	2,029,995	208	76	3,067,475	398,485	194,802	5,691,041

(4) 당기 및 전기 중 이연대출부대수익 변동내역은 다음과 같습니다.

(단위: 백만원)		
구 분	제25(당)기	제24(전)기
기초	17,549	20,594
신규발생	18,835	17,778
상각 등	(20,252)	(20,823)
기말	16,132	17,549

9. 유형자산

(1) 당기말과 전기말 현재 유형자산의 내역은 다음과 같습니다.

<제25(당)기>

(단위: 백만원)			
구 분	취득가액	감가상각누계액	장부금액
토지	2,562	-	2,562
건물	2,902	(1,290)	1,612
리스사용권자산	53,979	(20,612)	33,367
기타의유형자산	180,376	(129,507)	50,869
합 계	239,819	(151,409)	88,410

<제24(전)기>

(단위: 백만원)			
구 분	취득가액	감가상각누계액	장부금액
토지	2,782	-	2,782
건물	3,489	(1,212)	2,277
리스사용권자산	64,235	(20,210)	44,025
기타의유형자산	183,552	(124,259)	59,293
합 계	254,058	(145,681)	108,377

(2) 당기 및 전기 중 유형자산의 증감내역은 다음과 같습니다.

<제25(당기)>

(단위: 백만원)					
구 분	토지	건물	리스 사용권자산	기타의 유형자산	합 계
기초	2,781	2,277	44,026	59,293	108,377
취득(주1)	-	-	41,760	15,502	57,262
처분	(220)	(554)	(30,811)	(26)	(31,611)
감가상각	-	(122)	(21,608)	(23,239)	(44,969)
무형자산으로 대체	-	-	-	(694)	(694)
매각예정비유동자산으로 대체	-	-	-	-	-
기타(주2)	-	10	-	35	45
기말	2,561	1,611	33,367	50,871	88,410

(주1) 당기 취득금액 중 신규 취득자산의 복구충당부채 설정액이 2,136백만원 포함되어 있습니다.

(주2) 당기 중 환율변동으로 인한 효과입니다.

<제24(전기)>

(단위: 백만원)					
구 분	토지	건물	리스 사용권자산	기타의 유형자산	합 계
기초	63,092	41,605	27,614	50,892	183,203
취득(주1)	-	-	35,174	28,160	63,334
처분	-	(315)	(2,452)	(159)	(2,926)
감가상각	-	(1,219)	(16,310)	(19,641)	(37,170)
투자부동산에서 대체	311	284	-	-	595
매각예정비유동자산으로 대체	(60,622)	(38,074)	-	-	(98,696)
기타(주2)	-	(4)	-	41	37
기말	2,781	2,277	44,026	59,293	108,377

(주1) 전기 취득금액 중 신규 취득자산의 복구충당부채 설정액이 8,705백만원 포함되어 있습니다.

(주2) 전기 중 환율변동으로 인한 효과입니다.

(3) 보험가입 내역

당기말과 전기말 현재 현금, 유형자산, 투자부동산에 대한 보험가입내역은 다음과 같습니다.

<제25(당)기>

(단위: 백만원)			
보험종류	부보자산	부보액	부보처
재산종합보험	업무용동산, 부동산 등	136,120	현대해상 외
임원배상책임보험	임원배상책임	50,000	메리츠화재 외
도난보험	현금 및 유가증권	19,545	삼성화재
개인정보보호배상책임보험	-	2,800	메리츠화재 외
전자금융거래배상책임보험	-	5,000	메리츠화재 외

상기 보험 외에 임직원 단체상해보험 등에 가입하고 있습니다.

<제24(전)기>

(단위: 백만원)			
보험종류	부보자산	부보액	부보처
재산종합보험(주1)	업무용동산, 부동산 등	423,911	현대해상 외
임원배상책임보험	임원배상책임	50,000	메리츠화재 외
도난보험	현금 및 유가증권	19,315	삼성화재
개인정보보호배상책임보험	-	2,800	메리츠화재 외
전자금융거래배상책임보험	-	5,000	메리츠화재 외

(주1) 일부 종속회사의 재산종합보험 부보액과 관련하여 질권이 설정되어 있습니다.

상기 보험 외에 임직원 단체상해보험 등에 가입하고 있습니다.

10. 무형자산

(1) 당기 및 전기 중 무형자산의 증감내역은 다음과 같습니다.

<제25(당)기>

(단위: 백만원)						
구 분	소프트웨어	회원권	소액결제 참가분담금	기타의 무형자산	영업권	합 계
기초	44,348	16,425	19,696	25	2,993	83,487
취득	34,952	1,184	-	-	-	36,136
처분	-	(2,267)	-	-	-	(2,267)
상각	(22,137)	-	-	(4)	-	(22,141)
손상차손	(933)	-	-	-	(1,841)	(2,774)
기타(주)	(42)	-	-	-	113	71
기말	56,188	15,342	19,696	21	1,265	92,512

(주) 당기 중 환율변동으로 인한 효과입니다.

<제24(전)기>

(단위: 백만원)						
구 분	소프트웨어	회원권	소액결제 참가분담금	기타의 무형자산	영업권	합 계
기초	44,540	15,932	19,696	31	5,335	85,534
취득	16,213	1,143	-	-	-	17,356
처분	(9)	(650)	-	-	-	(659)
상각	(16,412)	-	-	(7)	-	(16,419)
손상차손	-	-	-	-	(2,258)	(2,258)
기타(주)	16	-	-	1	(84)	(67)
기말	44,348	16,425	19,696	25	2,993	83,487

(주) 전기 중 환율변동으로 인한 효과입니다.

(2) 영업권

1) 구성내역

당기말 및 전기말 현재 영업권 구성내역은 다음과 같습니다.

(단위: 백만원)		
구 분	제25(당)기	제24(전)기
SHINHAN SECURITIES VIETNAM CO., LTD	1,265	1,277
PT Shinhan Sekuritas Indonesia	-	1,716
PT Shinhan Asset Management Indonesia	-	-
합 계(주)	1,265	2,993

(주) 환율변동효과 인식 후 금액입니다.

2) 손상검사

현금창출단위에 대하여 회수가능액은 사용가치를 기준으로 평가하였습니다.

① 구체적인 평가방법

사용가치에 의한 회수가능액 평가시에는 각 금융기관의 특성을 고려하여, 이익기준접근법을 적용하였습니다.

② 평가기준일 및 예측기간

회수가능액 평가를 위한 평가기준일은 2023년 6월 30일이며, 사용가치 평가시 예측기간은 평가기준일 이후 5.5년으로 하였으며, 예측기간 이후의 가치는 영구가치를 산출하여 반영하였습니다.

③ 할인율 및 영구성장률

주주의 요구수익률인 자기자본비용을 산정하여 할인율을 적용하였으며, 자기자본비용은 무위험수익률과 위험에 대한 대가로 지급하는 시장위험프리미엄(Market Risk Premium)에 해당기업의 체계적 위험(β)을 고려하여 계산하였습니다. 또한, 영구성장률은 물가상승률을 기준으로 추정하였습니다.

현금창출단위에 사용한 할인율 및 영구성장률은 다음과 같습니다.

(단위: %)		
구 분	할인율(세전)	영구성장률
SHINHAN SECURITIES VIETNAM CO., LTD	14.2	2
PT Shinhan Sekuritas Indonesia	13.1	2

④ 회수가능액과 장부금액

평가기준일 현재 영업권을 보유한 현금창출단위집단의 회수가능액과 장부금액은 아래와 같습니다.

(단위: 백만원)		
구 분	PT Shinhan Sekuritas Indonesia	SHINHAN SECURITIES VIETNAM CO., LTD
회수가능액	19,103	125,720
장부금액(주)	19,240	123,325

여유액	(137)	2,395
-----	-------	-------

(주) 외부주주지분에 대한 영업권 포함 및 손상차손 반영 후 장부금액임.

PT Shinhan Sekuritas Indonesia 현금창출단위의 영업권에 대한 손상평가 수행결과, 현금창출단위의 회수가능액을 초과한 장부금액 중 연결실체 지분 해당액 1,842백만원을 손상차손으로 인식하였습니다. 이는 우크라이나 사태 장기화, 세계적인 고금리 경제현황 등에 따른 고물가 지속과 대내외 경기 침체로 회수가능액 감소에 기인하며, 전기 대비 회수가능액이 2,934백만원 감소하였습니다. 손상차손인식액은 연결포괄손익계산서의 영업외비용 항목에 포함되어 있습니다.

SHINHAN SECURITIES VIETNAM CO., LTD 현금창출단위의 장부금액은 회수가능액을 초과하지 않을 것으로 판단됩니다.

11. 투자부동산

(1) 당기말과 전기말 현재 투자부동산의 내역은 다음과 같습니다.

<제25(당)기>

(단위: 백만원)			
구 분	취득가액	감가상각누계액	장부금액
토지	7,094	-	7,094
건물	10,594	(5,410)	5,184
합 계	17,688	(5,410)	12,278

<제24(전)기>

(단위: 백만원)			
구 분	취득가액	감가상각누계액	장부금액
토지	44,036	-	44,036
건물	87,525	(14,792)	72,733
합 계	131,561	(14,792)	116,769

(2) 당기 및 전기 중 투자부동산의 증감내역은 다음과 같습니다.

<제25(당)기>

(단위: 백만원)			
구 분	토지	건물	합 계
기초	44,036	72,733	116,769
처분	(36,942)	(66,693)	(103,635)
감가상각	-	(856)	(856)
유형자산으로 대체	-	-	-
매각예정자산으로 대체	-	-	-
기말	7,094	5,184	12,278

<제24(전기)>

(단위: 백만원)			
구 분	토지	건물	합 계
기초	188,339	244,764	433,103
처분	(89,777)	(140,372)	(230,149)
감가상각	-	(4,016)	(4,016)
유형자산으로 대체	(312)	(284)	(596)
매각예정자산으로 대체	(54,214)	(27,359)	(81,573)
기말	44,036	72,733	116,769

(3) 당기 및 전기 중 투자부동산 관련 손익의 내역은 다음과 같습니다.

(단위: 백만원)		
투자부동산으로부터 발생한 손익	제25(당)기	제24(전기)
투자부동산에서 발생한 임대수익	4,681	17,265
임대수익이 발생한 투자부동산과 직접 관련된 영업비용	1,734	5,868

(4) 당기말과 전기말 현재 투자부동산의 공정가치는 다음과 같습니다.

(단위: 백만원)		
구 분	제25(당)기	제24(전기)
공정가치	15,515	195,848

투자부동산의 공정가치 평가는 독립적인 제3자와의 거래조건에 따른 최근 시장거래가격과 시장에서 관측가능하지 않은 유의한 투입변수가 반영되므로 공정가치 서열수준에 있어수준 3에 해당합니다.

12. 기타금융자산

(1) 당기말과 전기말 현재 기타금융자산의 내역은 다음과 같습니다.

(단위: 백만원)		
구 분	제25(당)기	제24(전)기
미수금	6,308,651	3,601,090
미수수익	224,846	167,308
보증금	44,347	42,268
기타	29,187	59,414
합 계	6,607,031	3,870,080
현재가치할인차금	(2,403)	(3,751)
신용손실충당금 차감 전 잔액	6,604,628	3,866,329
신용손실충당금	(65,931)	(25,426)
신용손실충당금 차감 후 잔액	6,538,697	3,840,903

(2) 당기 및 전기 중 상각후원가측정기타금융자산에 대한 신용손실충당금 변동내역은 다음과 같습니다.

<제25(당)기>

(단위: 백만원)				
구 분	12개월 기대신용손실	전체기간 기대신용손실	신용이 손상된 금융자산	합 계
기초	37	1	25,388	25,426
전체기간 기대신용손실로 대체	(39,720)	39,720	-	-
신용이 손상된 금융자산으로 대체	-	(36,563)	36,563	-
전입(환입)액	40,505	(147)	(8,641)	31,717
기타	-	148	8,641	8,789
기말	822	3,159	61,951	65,932

<제24(전)기>

(단위: 백만원)				
구 분	12개월 기대신용손실	전체기간 기대신용손실	신용이 손상된 금융자산	합 계
기초	57	188	25,529	25,774
전체기간 기대신용손실로 대체	(599)	599	-	-
신용이 손상된 금융자산으로 대체	-	(523)	523	-
전입(환입)액	579	(187)	(634)	(242)
기타	-	(76)	(30)	(106)
기말	37	1	25,388	25,426

(3) 당기 및 전기 중 상각후원가측정기타금융자산의 총 장부금액 변동내역은 다음과 같습니다.

<제25(당)기>

(단위: 백만원)				
구 분	12개월 기대신용손실	전체기간 기대신용손실	신용이 손상된 금융자산	합 계
기초	3,839,971	970	25,388	3,866,329
전체기간 기대신용손실로 대체	(42,370)	42,370	-	-
신용이 손상된 금융자산으로 대체	-	(37,381)	37,381	-
실행 및 회수	2,738,379	-	(80)	2,738,299
기말	6,535,980	5,959	62,689	6,604,628

<제24(전)기>

(단위: 백만원)				
구 분	12개월 기대신용손실	전체기간 기대신용손실	신용이 손상된 금융자산	합 계
기초	4,816,264	326	25,529	4,842,119
전체기간 기대신용손실로 대체	(1,167)	1,167	-	-
신용이 손상된 금융자산으로 대체	-	(523)	523	-
실행 및 회수	(975,126)	-	(664)	(975,790)
기말	3,839,971	970	25,388	3,866,329

13. 기타자산

당기말과 전기말 현재 기타자산의 내역은 다음과 같습니다.

(단위: 백만원)		
구 분	제25(당)기	제24(전)기
선급금	261,734	143,697
선급비용	15,007	81,605
기타	20,648	17,995
합 계	297,389	243,297

14. 예수부채

당기말과 전기말 현재 예수부채의 내역은 다음과 같습니다.

(단위: 백만원)			
구 분	제25(당)기	제24(전)기	
투자자예수금	위탁자예수금	1,929,464	1,591,961
	장내파생상품거래예수금	677,761	625,305
	청약자예수금	21	21
	저축자예수금	5,209	4,953
	기타증권고객예수금	76	76
	외화증권고객예수금	969,009	793,424
	소 계	3,581,540	3,015,740
수입보증금	신용공여담보금	25,539	39,987
	신용대주담보금	1,375	4,335
	소 계	26,914	44,322
합 계	3,608,454	3,060,062	

15. 당기손익-공정가치측정금융부채

(1) 당기말과 전기말 현재 당기손익-공정가치측정금융부채의 내역은 다음과 같습니다.

(단위: 백만원)		
구 분	제25(당기)	제24(전기)
매도유가증권	1,449,634	721,146
당기손익-공정가치측정지정금융부채	7,541,895	8,320,042
파생상품부채	1,385,112	1,736,241
합 계	10,376,641	10,777,429

(2) 당기말과 전기말 현재 매도유가증권의 내역은 다음과 같습니다.

(단위: 백만원)		
구 분	제25(당기)	제24(전기)
주식	628,225	275,383
채권	477,626	438,689
기타	343,783	7,074
합 계	1,449,634	721,146

(3) 당기말과 전기말 현재 당기손익-공정가치측정지정금융부채의 내역은 다음과 같습니다.

(단위: 백만원)			
지정사유	구 분	제25(당기)	제24(전기)
복합금융상품	매도주가연계증권	5,610,256	5,437,434
	기타매도파생결합증권	1,931,639	2,882,608
	합 계	7,541,895	8,320,042

당기말 및 전기말 당기손익-공정가치측정 지정 금융부채의 신용리스크에 대한 최대 익스포저는 각각 7,541,895백만원 및 8,320,042백만원입니다. 또한, 신용리스크의 변동으로 인한 공정가치 증가액은 당기에는 4,012백만원이고 전기에는 부의금액으로서 5,919백만원이며, 변동누계액은 모두 부의금액으로서 5,278백만원 및 7,014백만원입니다.

(4) 당기말 및 전기말 현재 당기손익-공정가치지정금융부채의 장부금액과 계약상 만기에 지급하도록 요구하는 금액의 차이는 다음과 같습니다.

(단위: 백만원)		
구분	제25(당)기	제24(전)기
만기지급액	7,259,962	7,683,506
장부금액	7,541,895	8,320,041
장부금액과의 차이	(281,933)	(636,535)

(5) 당기말과 전기말 현재 파생상품부채의 내역은 다음과 같습니다.

(단위: 백만원)				
구분			제25(당)기	제24(전)기
이자율관련 파생상품	장외파생상품	이자율선도	229,281	138,118
		이자율스왑	248,983	340,548
		이자율옵션	33	1,983
	장내파생상품	이자율선물	10,775	972
	소 계			489,072
외환관련 파생상품	장외파생상품	통화선도	213,228	418,699
		통화스왑	36,142	37,879
	장내파생상품	통화선물	1,102	928
	소 계			250,472
주식관련 파생상품	장외파생상품	주식선도	28,997	63,063
		주식스왑	321,771	330,746
		주식옵션	165,921	476
	장내파생상품	주식선물	16,254	100,488
		주식옵션	16,733	145,895
소 계			549,676	640,668
신용관련 파생상품	장외파생상품	신용스왑	4,741	12,597
		총수익스왑	5,625	6,638
	소 계			10,366
상품관련 파생상품	장외파생상품	상품스왑	84,957	136,697
	장내파생상품	상품선물	569	514
	소 계			85,526
합 계			1,385,112	1,736,241

16. 차입부채

(1) 당기말과 전기말 현재 차입부채의 내역은 다음과 같습니다.

(단위: 백만원)		
구 분	제25(당)기	제24(전)기
차입금	21,155,816	15,420,660
사채	3,847,163	3,942,666
합 계	25,002,979	19,363,326

(2) 당기말과 전기말 현재 차입금의 종류별 내역은 다음과 같습니다.

(단위: 백만원)							
구 분		제25(당)기				제24(전)기	
		차입처	만기일	이자율(%)	금액	이자율(%)	금액
원화	콜머니	트러스톤자산운용 외	2024-01-02	3.53~4.27	395,000	3.28~3.92	76,700
	환매조건부매도	일반 고객 등	-	1.00~4.12	12,113,245	1.00~3.80	8,170,676
	은행차입금	대구은행	2024-09-19	5.02	50,000	-	-
	증금차입금	한국증권금융	2024-01-02~ 2025-04-30	3.80~4.63	1,698,182	1.93~4.29	1,147,682
	기타차입금	현대차증권 외	2024-01-03~ 2024-11-07	3.81~4.91	3,749,131	2.05~6.51	3,055,000
		기타	2024-01-02~ 2026-12-12	4.50~7.83	946,053	4.75~7.60	882,911
소 계					18,951,611		13,332,969
외화	환매조건부매도	일반 고객 등	-	0.10~5.75	1,201,347	0.05~5.30	1,228,150
	은행차입금	우리은행 외	2024-01-05~ 2024-08-22	3.29~6.60	206,107	4.9~10.92	99,382
	기타차입금	신한금융지주	2025-02-04~ 2025-08-20	2.55~2.78	756,878	2.55~2.78	743,905
		기타	2024-01-15~ 2024-01-26	6.09~6.10	39,873	5.80~5.85	16,254
	소 계					2,204,205	
합 계					21,155,816		15,420,660

(3) 당기말과 전기말 현재 사채의 내역은 다음과 같습니다.

(단위: 백만원)							
구 분		제24(당)기				제23(전)기	
		발행일	상환일	이자율(%)	금액	이자율(%)	금액
원 화	단기사채	2023-10-06~ 2023-12-29	2024-01-02~ 2024-03-29	4.55~5.30	1,539,390	3.61~9.0	1,799,408
	장기사채	2020-10-27	2025-10-27	1.68	30,000	1.68	30,000
		2021-02-08	2024-02-08	1.25	150,000	1.25	150,000
		2021-04-06	2024-04-05	1.50	100,000	1.50	100,000
		2021-05-28	2024-05-28	1.53	50,000	1.53	50,000
		2021-08-12	2024-02-13	1.76	100,000	1.76	100,000
		2022-01-12	2024-01-12	2.39	120,000	2.39	120,000
		2022-01-12	2025-01-13	2.58	80,000	2.58	80,000
		2022-03-17	2024-03-15	2.78	50,000	2.78	50,000
		2022-03-17	2025-03-17	3.07	50,000	3.07	50,000
		2022-08-02	2025-08-01	4.36	270,000	4.36	270,000
		2022-08-02	2027-08-02	4.38	30,000	4.38	30,000
		2022-12-14	2024-12-13	5.43	50,000	5.43	50,000
		2022-12-14	2025-12-12	5.50	50,000	5.50	50,000
		2023-01-09	2024-07-09	4.67	100,000	-	-
		2023-02-13	2025-02-13	3.88	40,000	-	-
		2023-02-13	2026-02-13	4.06	60,000	-	-
		2023-05-02	2025-05-02	3.97	20,000	-	-
		2023-05-02	2026-05-04	4.11	180,000	-	-
		2023-06-19	2025-06-19	4.29	40,000	-	-
		2023-06-19	2026-06-19	4.44	60,000	-	-
		2023-11-21	2026-11-20	4.49	100,000	-	-
		2021-04-06	2023-04-06	-	-	1.26	130,000
		2021-07-26	2023-07-26	-	-	1.63	100,000
		2021-04-06	2023-10-06	-	-	1.38	70,000
		2020-10-27	2023-10-27	-	-	1.45	150,000
		2022-09-23	2027-09-17	-	-	7.50	15,100
		2023-12-12	2026-12-12	7.70	10,000	-	-
	후순위사채	2018-06-07	2024-06-07	4.17	250,000	4.17	250,000
		2018-10-11	2024-10-11	3.89	250,000	3.89	250,000
	할인발행차금					(2,757)	(3,742)
	소 계					3,776,633	3,890,766
	외 화	사채	2022-10-05~ 2022-12-19	2023-01-03~ 2023-03-17	6.00~6.10	70,530	1.3~3.83
합 계					3,847,163		3,942,666

17. 총당부채

(1) 당기말과 전기말 현재 총당부채의 내역은 다음과 같습니다.

(단위: 백만원)		
구 분	제25(당)기	제24(전)기
금융보증부채(주1)	1,190	6,409
미사용약정총당부채(주1)	612	291
복구총당부채(주2)	9,822	12,999
소송총당부채	11,800	12,170
기타총당부채(주3)	285,136	490,372
합 계	308,560	522,241

(주1) 기업회계기준서 제1109호에 따라 신용공여의 성격을 갖는 약정(매입확약 등)에 대해 기대신용 손실을 측정하여 총당부채로 계상하고 있습니다.

(주2) 복구총당부채는 보고기간 말 현재 임차점포의 미래 예상 복구비용의 최선의 추정치를 적절한 할인율로 할인한 현재가치입니다. 동 복구비용의 지출은 개별 임차점포의 임차계약 종료시점에 발생할 예정이며, 이를 합리적으로 추정하기 위하여 과거 3개년간 임차계약이 종료된 임차점포의 평균 존속기간을 이용하였습니다. 또한 예상 복구비용을 추정하기 위하여 과거 3개년간 복구공사가 발생한 점포의 실제 복구공사비용의 평균값 및 3개년간 평균 인플레이션율을 사용하였습니다.

(주3) 연결실체는 2020년 5월 19일 이사회 결의를 통해 라임펀드 판매로 발생한 고객손실에 대해 자발적인 보상을 결정하였으며, 2020년 6월 30일 금융감독원 분쟁조정위원회는 2018년 11월 이후 판매된 무역금융펀드에 대하여 원금 전액 반환하라고 결정하였습니다. 이에 따라 연결실체는 당기말까지 103,695백만원을 지급하였으며, 이사회 결의에 따라 보상이 결정되었으나 미지급된 금액과 분쟁조정위원회의 원금 전액 반환 결정에 따른 추가 지급 예상 금액 51,948백만원을 총당부채로 계상하였습니다. 연결실체는 2023년 8월 29일 이사회 결의를 통해 라임펀드에 대하여 사후정산 방식의 사적화해 진행을 결정하였으며, 이로 인한 추가 재무영향은 미미할 것으로 판단하였습니다.

또한, 연결실체는 2021년 8월 30일 이사회 결의를 통해 당사가 판매한 금융상품 10종에 대하여 사후정산 방식의 사적화해 진행을 결정하여 당기말까지 87,158백만원을 지급하였으며, 당기말 110,620백만원을 총당부채로 계상하였습니다.

또한, 연결실체는 2022년 12월 27일 이사회 결의를 통해 당사가 판매한 독일 헤리티지 DLS 신탁상품에 대하여 사적화해 진행을 결정하여 전기말 343,835백만원을 총당부채로 계상하였고, 당기 중 투자원금 반환 후 총당부채를 제거하였습니다.

또한, 연결실체는 환매 중단되어 상황이 지연되고 있는 Gen2 관련 신탁상품에 대하여 2021년 9월 28일 이사회 결의를 통해 투자원금의 40%에 해당하는 금액을 가지급하기로 결정하여 당기말까지 61,402백만원을 지급하였으며, 2023년 8월 29일 이사회 결의를 통해 사후정산 방식의 사적화해 진행을 결정하였으며, 당기말 120,805백만원을 총당부채로 계상하였습니다.

또한, 연결실체는 인수단으로서 일반청약자에게 공모주식을 매도할 수 있는 권리(이하 "환매청구권")를 일정기간 부여하였으며, 전기말 행사되지 않은 환매청구권 관련하여 387백만원을 총당부채로 계상하였고, 당기 중 환매청구권 행사 기간이 종료되어 총당부채를 제거하였습니다.

(2) 당기와 전기 중 난외약정 관련 총당부채의 변동내역은 다음과 같습니다.

<제25(당)기>

(단위: 백만원)						
구 분	금융보증부채			미사용약정총당부채		
	12개월	전체기간	합 계	12개월	전체기간	합 계

	기대 신용손실	기대신용손실			기대 신용손실	기대신용손실		
		비손상	손상			비손상	손상	
기초	6,410	(1)	-	6,409	230	61	-	291
전체기간 기대신용손실로 대체	(17)	17	-	-	-	-	-	-
신용이 손상된 금융보증계약으로의 대체	(392)	-	392	-	-	-	-	-
전입(환입)액	(98)	61	-	(37)	364	(43)	-	321
기타(주)	(5,547)	364	-	(5,183)	-	-	-	-
기말	356	441	392	1,189	594	18	-	612

(주) 최초 공정가치로 평가하는 금융보증계약의 신규 발생과 만기 도래에 따른 변동 및 할인율 변동에 따른 효과 등입니다.

<제24(전)기>

(단위: 백만원)								
구 분	금융보증부채				미사용약정충당부채			
	12개월 기대 신용손실	전체기간 기대신용손실		합 계	12개월 기대 신용손실	전체기간 기대신용손실		합 계
		비손상	손상			비손상	손상	
기초	470	125	-	595	315	18	-	333
전체기간 기대신용손실로 대체	-	-	-	-	(152)	152	-	-
신용이 손상된 금융보증계약으로의 대체	-	-	-	-	-	(29)	29	-
전입(환입)액	(423)	(126)	-	(549)	109	(80)	(29)	-
기타(주)	6,363	-	-	6,363	(42)	-	-	(42)
기말	6,410	(1)	-	6,409	230	61	-	291

(주) 최초 공정가치로 평가하는 금융보증계약의 신규 발생과 만기 도래에 따른 변동 및 할인율 변동에 따른 효과 등입니다.

(3) 당기와 전기 중 난외약정 관련 총당부채를 제외한 총당부채의 변동내역은 다음과 같습니다.

<제25(당)기>

(단위: 백만원)				
구 분	복구총당부채	소송총당부채	기타총당부채	합 계
기초	12,999	12,170	490,372	515,541
전입액	-	-	161,796	161,796
환입액	(2,025)	-	-	(2,025)
증가	2,136	-	-	2,136
감소(사용)	(3,288)	(370)	(367,089)	(370,747)
기타	-	-	57	57
기말	9,822	11,800	285,136	306,758

<제24(전)기>

(단위: 백만원)				
구 분	복구총당부채	소송총당부채	기타총당부채	합 계
기초	4,821	2,076	380,393	387,290
전입액	-	10,504	118,457	128,961
환입액	(527)	-	-	(527)
증가	8,705	-	-	8,705
감소(사용)	-	(410)	(8,442)	(8,852)
기타	-	-	(36)	(36)
기말	12,999	12,170	490,372	515,541

18. 기타금융부채

당기말과 전기말 현재 기타금융부채의 내역은 다음과 같습니다.

(단위: 백만원)		
구 분	제25(당기)	제24(전기)
리스부채(주)	34,782	47,822
미지급금	6,126,620	3,118,622
미지급비용	60,447	57,420
임대보증금	2,815	10,499
대행업무수입금	20	18
현금담보	1,242,307	1,058,186
합 계	7,466,991	4,292,567
현재가치할인차금	(2,171)	(2,469)
차감잔액	7,464,820	4,290,098

(주) 당기말 현재 연결실체는 리스부채를 기타금융부채로 계상하고 있으며, 당기 중 리스부채 측정치에 포함되지 않는 변동리스료에 해당하는 비용은 없으며, 당기 및 전기 중 리스로 인한 현금유출액은 각각 23,310백만원과 15,703백만원이고, 리스부채에 대한 이자비용은 각각 1,718백만원과 704백만원입니다.

19. 기타부채

당기말과 전기말 현재 기타부채의 내역은 다음과 같습니다.

(단위: 백만원)		
구 분	제25(당기)	제24(전기)
미지급금	14,070	13,218
미지급비용	196,701	182,206
선수금	8,389	18,546
선수수익	90,922	33,866
제세예수금	48,810	42,059
기타	6,708	6,770
합 계	365,600	296,665

20. 수수료손익

당기 및 전기 수수료수익 및 수수료비용의 내역은 다음과 같습니다.

(단위: 백만원)			
구 분		제25(당)기	제24(전)기
수수료수익	수탁수수료	348,245	311,055
	간접투자증권수수료	24,301	24,829
	인수및주선수료	74,955	73,827
	자문등수수료	76,195	110,358
	투자일임수수료	15,124	14,109
	신탁보수	16,262	14,942
	기타	134,926	122,485
	합 계	690,008	671,605
수수료비용	매매및중개관련수수료	67,284	60,895
	유가증권차입수수료	28,745	24,942
	그룹이지급수수료	5,616	5,616
	증권제휴수수료	6,789	9,633
	기타	51,946	56,034
	합 계	160,380	157,120
순수수료손익		529,628	514,485

21. 이자손익

당기 및 전기 이자수익 및 이자비용의 내역은 다음과 같습니다.

(단위: 백만원)				
구 분	제25(당)기	제24(전)기		
이자수익	당기손익-공정가치측정금융자산 이자수익			
	채권이자수익	621,906	383,179	
	기업어음증권이자수익	49,379	32,447	
	대출채권이자수익	90,323	52,548	
	기타	4,689	1,427	
	소 계	766,297	469,601	
	기타포괄손익-공정가치측정금융자산, 상각후원가측정금융자산 및 기타금융자산 이자수익			
	예치금이자수익	135,267	57,899	
	채권이자수익	74,217	40,892	
	대출채권이자수익	399,227	355,662	
	기타	24,312	18,473	
	소 계	633,023	472,926	
	합 계	1,399,320	942,527	
	이자비용	차입금이자비용	345,685	162,320
		투자자예탁금이용료	31,937	11,821
환매조건부채권매도이자비용		371,424	187,319	
콜머니이자비용		12,886	4,500	
사채이자비용		144,946	125,794	
리스부채이자비용		1,718	704	
기타		47,048	21,650	
합 계		955,644	514,108	
순이자손익		443,676	428,419	

22. 외환거래손익

당기 및 전기 외환거래이익 및 외환거래손실의 내역은 아래와 같습니다.

(단위: 백만원)			
구 분		제25(당)기	제24(전기)
외환거래이익	외환차익	895,590	1,046,236
	외화환산이익	103,390	322,715
	합 계	998,980	1,368,951
외환거래손실	외환차손	836,731	1,033,493
	외화환산손실	174,650	511,011
	합 계	1,011,381	1,544,504
순외환거래손익		(12,401)	(175,553)

23. 판매비와관리비

당기 및 전기 판매비와관리비의 내역은 아래와 같습니다.

		(단위: 백만원)	
구 분		제25(당)기	제24(전기)
종업원급여	장·단기종업원급여	432,910	422,274
	해고및명예퇴직급여	3,584	820
	퇴직급여	25,690	27,879
	소 계	462,184	450,973
유형자산감가상각비		44,969	37,170
무형자산상각비		22,140	16,419
기타 일반관리비	임차료	19,466	13,989
	접대비	7,187	7,709
	광고선전비	23,881	30,412
	전산운영비	54,924	44,871
	조사연구비	18,870	16,752
	통신비	14,459	15,481
	재산관리비	1,272	3,273
	제세공과	29,280	27,994
	리스료	2,262	1,483
	기타	49,127	53,866
	소 계	220,728	215,830
합 계		750,021	720,392

24. 기타의영업손익

당기 및 전기 기타의영업수익 및 기타의영업비용의 내역은 다음과 같습니다.

(단위: 백만원)			
구 분		제25(당)기	제24(전기)
기타의영업수익	배당금수익	56,660	63,697
	복구총당부채환입액	2,025	527
	기타	18,670	1,860
	합 계	77,355	66,084
기타의영업비용	예금보험료	4,794	8,875
	소송총당부채전입액	-	10,504
	기타총당부채전입액	8,254	387
	기타	45,628	2,144
	합 계	58,676	21,910

25. 영업외손익

당기 및 전기 영업외수익 및 영업외비용의 내역은 다음과 같습니다.

(단위: 백만원)			
구 분		제25(당)기	제24(전기)
영업외수익	지분법이익	35,130	109,451
	지분법적용투자주식처분이익	4,689	6,766
	투자부동산임대료수익	4,681	17,265
	유형자산처분이익	50	299
	무형자산처분이익	23	-
	투자부동산매각이익	56,640	29,305
	매각예정비유동자산처분이익	-	443,780
	기타	8,692	18,458
	합 계	109,905	625,324
영업외비용	지분법손실	35,037	39,181
	지분법적용투자주식처분손실	11,213	17,494
	지분법적용투자주식손상차손	15,294	1,142
	투자부동산감가상각비	856	4,016
	기부금	5,438	3,453
	유형자산처분손실	26	180
	무형자산처분손실	22	9
	무형자산손상차손	2,776	2,258
	기타충당부채전입액	153,541	118,070
	기타	1,686	2,855
	합 계	225,889	188,658

26. 금융상품 범주별 분류

(1) 당기말과 전기말 현재 각 금융자산과 금융부채의 범주별 장부금액은 다음과 같습니다.

<제25(당)기>

(단위: 백만원)							
구 분	당기손익- 공정가치측정 금융자산	기타포괄손익- 공정가치측정 금융자산	상각후원가 측정금융자산	당기손익- 공정가치측정 금융부채	당기손익- 공정가치측정 지정금융부채	상각후원가 측정금융부채	합 계
<금융자산>							
현금및예치금	1,841,473	-	3,952,486	-	-	-	5,793,959
유가증권/파생결합증권	28,299,505	2,684,239	-	-	-	-	30,983,744
파생상품	1,319,042	-	-	-	-	-	1,319,042
대출채권	1,154,442	-	5,153,602	-	-	-	6,308,044
기타금융자산	-	-	6,538,697	-	-	-	6,538,697
금융자산 계	32,614,462	2,684,239	15,644,785	-	-	-	50,943,486
<금융부채>							
예수부채	-	-	-	-	-	3,608,454	3,608,454
매도유가증권/매도파생결합증권	-	-	-	1,449,634	7,541,895	-	8,991,529
파생상품	-	-	-	1,385,112	-	-	1,385,112
차입부채	-	-	-	-	-	25,002,979	25,002,979
기타금융부채	-	-	-	-	-	7,464,820	7,464,820
금융부채 계	-	-	-	2,834,746	7,541,895	36,076,253	46,452,894

<제24(전)기>

(단위: 백만원)							
구 분	당기손익- 공정가치측정 금융자산	기타포괄손익- 공정가치측정 금융자산	상각후원가 측정금융자산	당기손익- 공정가치측정 금융부채	당기손익- 공정가치측정 지정금융부채	상각후원가 측정금융부채	합 계
<금융자산>							
현금및예치금	1,705,724	-	4,847,334	-	-	-	6,553,058
유가증권/파생결합증권	20,689,420	2,947,322	-	-	-	-	23,636,742
파생상품	1,386,719	-	-	-	-	-	1,386,719
대출채권	1,307,493	-	5,484,667	-	-	-	6,792,160
기타금융자산	-	-	3,840,903	-	-	-	3,840,903
금융자산 계	25,089,356	2,947,322	14,172,904	-	-	-	42,209,582
<금융부채>							
예수부채	-	-	-	-	-	3,060,062	3,060,062
매도유가증권/매도파생결합증권	-	-	-	721,146	8,320,041	-	9,041,187
파생상품	-	-	-	1,736,242	-	-	1,736,242
차입부채	-	-	-	-	-	19,363,326	19,363,326
기타금융부채	-	-	-	-	-	4,290,098	4,290,098
금융부채 계	-	-	-	2,457,388	8,320,041	26,713,486	37,490,915

(2) 당기 및 전기 중 발생한 금융상품의 범주별 손익은 다음과 같습니다.

		(단위: 백만원)	
구 분		제25(당)기	제24(전)기
<당기손익-공정가치 측정금융자산>			
당기손익-공정가치 측정 금융상품관련이익	당기손익-공정가치 측정금융자산 평가이익	653,337	245,850
	당기손익-공정가치 측정금융자산 처분이익	809,763	545,214
	당기손익-공정가치 측정금융자산 기타이익	131,972	118,448
	소 계	1,595,072	909,512
당기손익-공정가치 측정 금융상품관련손실	당기손익-공정가치 측정금융자산 평가손실	(400,514)	(656,343)
	당기손익-공정가치 측정금융자산 처분손실	(444,329)	(647,888)
	소 계	(844,843)	(1,304,231)
합 계		750,229	(394,719)
<파생상품>			
당기손익-공정가치 측정 금융상품관련이익	파생상품 평가이익	1,009,443	1,090,962
	파생상품 처분이익	3,629,380	4,399,949
	소 계	4,638,823	5,490,911
당기손익-공정가치 측정 금융상품관련손실	파생상품 평가손실	(1,017,737)	(1,689,040)
	파생상품 처분손실	(3,599,169)	(4,031,038)
	소 계	(4,616,906)	(5,720,078)
합 계		21,917	(229,167)
<기타포괄손익-공정가치 측정금융자산>			
기타포괄손익-공정가치 측정금융상품관련이익	기타포괄손익-공정가치 측정금융자산 처분이익	9,341	588
	기타포괄손익-공정가치 측정금융자산 신용손실 총당금환입	510	14
	소 계	9,851	602
기타포괄손익-공정가치 측정금융상품관련손실	기타포괄손익-공정가치 측정금융자산 처분손실	(16,031)	(15,356)
	기타포괄손익-공정가치 측정금융자산 신용손실 총당금전입	(10,776)	(349)
	소 계	(26,807)	(15,705)
기타포괄손익	기타포괄손익-공정가치 측정금융자산 평가손익	26,278	15,614
합 계		9,322	511
<상각후원가 측정금융자산>			
신용손실 총당금환입	대출채권 신용손실 총당금환입	-	734
	기타자산 신용손실 총당금환입	-	242
	소 계	-	976
신용손실 총당금전입	대출채권 신용손실 총당금전입	(109,878)	(646)
	기타자산 신용손실 총당금전입	(31,717)	-
	소 계	(141,595)	(646)
합 계		(141,595)	330
<당기손익-공정가치 측정금융부채>			
당기손익-공정가치 측정	당기손익-공정가치 측정금융부채 평가이익	13,399	47,392

정 금융상품관련이익	당기손익-공정가치측정금융부채 상환이익	90,148	137,763
	소 계	103,547	185,155
당기손익-공정가치측 정 금융상품관련손실	당기손익-공정가치측정금융부채 평가손실	(73,543)	(6,031)
	당기손익-공정가치측정금융부채 상환손실	(179,447)	(85,333)
	소 계	(252,990)	(91,364)
합 계		(149,443)	93,791
<당기손익-공정가치측정지정금융부채>			
당기손익-공정가치측 정 금융상품관련이익	당기손익-공정가치측정지정금융부채 평가이익	369,705	808,679
	당기손익-공정가치측정지정금융부채 상환이익	64,669	103,034
	소 계	434,374	911,713
당기손익-공정가치측 정 금융상품관련손실	당기손익-공정가치측정지정금융부채 평가손실	(318,035)	(4,610)
	당기손익-공정가치측정지정금융부채 상환손실	(556,705)	(332,942)
	소 계	(874,740)	(337,552)
기타포괄손익	당기손익-공정가치측정지정금융부채의 자기신용위험 조정	4,012	(5,919)
합 계		(436,354)	568,242

27. 금융자산과 금융부채

해당 주석에서는 직전 연차 재무보고 이후 연결실체가 금융상품 공정가치를 산정하는 데 사용한 판단 및 추정에 대한 당기의 정보를 제공합니다. 당기 중 연결실체의 금융자산과 금융부채의 공정가치에 영향을 미치는 사업환경 및 경제적인 환경의 유의적인 변동은 없습니다.

(1) 공정가치 공시

활성화된 시장에서 거래되는 금융상품의 공정가치는 재무상태표일 현재 고시되는 시장가격에 기초하여 산정됩니다. 연결실체가 보유하고 있는 금융자산의 공시되는 시장가격은 매매중개기관의 공시가격에 기초합니다.

활성화된 시장에서 거래되지 아니하는 금융상품의 공정가치는 독립적인 외부전문평가기관 또는 연결실체에서 자체적으로 산출한 평가결과를 이용합니다. 연결실체는 다양한 평가기법을 활용하고 있으며 보고기간말 현재 시장상황에 근거하여 합리적인 가정을 수립하고 있습니다. 또한 공정가치 측정에서 사용된 관측 가능하지 않은 투입변수는 외부평가사 및 내부시스템에서 산출되며, 산출된 투입변수의 적정성은 상시 검토됩니다. 리스크공학부는 외부평가의 평가방법론 검토 및 자체평가와 관련된 가치평가기법 결정 및 평가기법 적정성검토 등의 업무를 담당하며, 주요 의사결정은 공정가액협의체를 통해 진행됩니다.

금융상품은 합리적인 판단력과 거래의사가 있는 독립된 당사자 사이의 최근 거래를 사용하는 방법, 실질적으로 동일한 다른 금융상품의 현행공정가치를 이용할 수 있다면 이를 참조하는 방법, 추정현금흐름할인방법, 옵션가격결정모형과 같은 다양한 기법들을 사용하여 공정가치를 산정하고 있습니다. 예를 들어 이자율 스왑의 공정가치는 미래예상현금흐름의현재가치로 계산되며 외화선도계약의 공정가치는 보고기간종료일의 고시선도환율을 적용하여 산출됩니다.

(2) 공정가치 서열체계

연결실체는 공정가치를 산정하는 데 사용한 투입변수의 신뢰성에 대한 정보를 제공하기 위하여 금융

상품을 기준서에서 정한 세 수준으로 분류합니다. 공정가치로 측정되는 금융상품은 공정가치 서열체계에 따라 구분되며 정의된 수준들은 다음과 같습니다.

- 측정일에 동일한 자산이나 부채에 대해 접근할 수 있는 활성시장의 (조정하지 않은) 공시가격 (수준 1)
- 수준 1의 공시가격 외에 자산이나 부채에 대해 직접적으로나 간접적으로 관측할 수 있는 투입변수 (수준 2)
- 자산이나 부채에 대한 관측할 수 없는 투입변수 (수준 3)

(3) 상각후원가로 측정되는 금융상품

1) 상각후원가로 측정되는 금융상품의 공정가치 산출 방법은 다음과 같습니다.

구 분	공정가치 산출 방법
현금 및 예치금	현금은 장부금액과 공정가치가 동일하며, 예치금은 변동이자율 예치금과 단기성 예치금이 대부분이므로 공정가치의 대용치로 장부금액을 사용하였습니다.
대출채권	장부금액이 공정가치의 합리적인 근사치에 해당한다고 판단되어, 장부금액을 공정가치로 사용하였습니다.
예수부채 및 차입부채	예수부채는 단기성 부채로 장부금액을 공정가치로 평가하였으며, 차입부채는 계약상 현금흐름을 시장 이자율에 잔여위험을 고려한 할인율로 할인한 현재가치를 공정가치로 산출하였습니다.
기타금융자산 및 기타금융부채	임차보증금, 임대보증금, 그 외 기타금융자산 및 기타금융부채는 장부금액을 공정가치로 사용하였습니다.

2) 당기말과 전기말 현재 상각후원가로 측정하는 금융상품의 장부금액과 공정가치는 다음과 같습니다.

<제25(당기)>

(단위: 백만원)					
구 분	장부금액				공정가치
	잔 액	미상각잔액	총당금	합 계	
<자산>					
현금및상각후원가측정예치금					
현금및현금성자산	1,076,782	-	-	1,076,782	1,076,782
상각후원가측정예치금	2,875,704	-	-	2,875,704	2,875,704
소 계	3,952,486	-	-	3,952,486	3,952,486
상각후원가측정대출채권					
가계	2,354,112	(3,575)	(2,062)	2,348,475	2,348,475
기업	3,129,105	(16,132)	(307,847)	2,805,126	2,805,126
소 계	5,483,217	(19,707)	(309,909)	5,153,601	5,153,601
기타금융자산	6,607,030	(2,403)	(65,930)	6,538,697	6,538,697
자산총계	16,042,733	(22,110)	(375,839)	15,644,784	15,644,784
<부채>					
예수부채	3,608,454	-	-	3,608,454	3,608,454
차입부채					
콜머니	395,000	-	-	395,000	395,000
환매조건부매도	13,314,592	-	-	13,314,592	13,314,592
차입금	7,446,224	-	-	7,446,224	7,446,224
소 계	21,155,816	-	-	21,155,816	21,155,816
사채					
원화사채	3,779,390	(2,757)	-	3,776,633	3,797,461
외화사채	70,530	-	-	70,530	70,530
소 계	3,849,920	(2,757)	-	3,847,163	3,867,991
기타금융부채	7,466,992	(2,172)	-	7,464,820	7,464,820
부채총계	36,081,182	(4,929)	-	36,076,253	36,097,081

<제24(전)기>

(단위: 백만원)					
구 분	장부금액				공정가치
	잔 액	미상각잔액	총당금	합 계	
<자산>					
현금및상각후원가측정예치금					
현금및현금성자산	1,142,698	-	-	1,142,698	1,142,698
상각후원가측정예치금	3,704,636	-	-	3,704,636	3,704,636
소 계	4,847,334	-	-	4,847,334	4,847,334
상각후원가측정대출채권					
가계	2,032,933	(2,654)	(285)	2,029,994	2,029,994
기업	3,678,310	(17,549)	(206,088)	3,454,673	3,454,673
소 계	5,711,243	(20,203)	(206,374)	5,484,667	5,484,667
기타금융자산	3,870,080	(3,751)	(25,426)	3,840,903	3,840,903
자산총계	14,428,657	(23,954)	(231,800)	14,172,904	14,172,904
<부채>					
예수부채	3,060,062	-	-	3,060,062	3,060,062
차입부채					
콜머니	76,700	-	-	76,700	76,700
환매조건부매도	9,398,826	-	-	9,398,826	9,398,826
차입금	5,945,134	-	-	5,945,134	5,945,134
소 계	15,420,660	-	-	15,420,660	15,420,660
사채					
원화사채	3,894,508	(3,742)	-	3,890,766	3,842,439
외화사채	51,900	-	-	51,900	51,900
소 계	3,946,408	(3,742)	-	3,942,666	3,894,339
기타금융부채	4,292,568	(2,470)	-	4,290,098	4,290,098
부채총계	26,719,698	(6,212)	-	26,713,486	26,665,159

3) 당기말과 전기말 현재 공정가치로 측정되지는 않으나 공정가치가 공시되는 금융상품의평가수준별 공정가치의 내역은 다음과 같습니다.

<제25(당기)>

(단위: 백만원)					
구 분		수준 1	수준 2	수준 3	합 계
현금및 상각후원가측정예치금	현금및현금성자산	1,076,782	-	-	1,076,782
	상각후원가측정예치금	-	2,875,704	-	2,875,704
	소 계	1,076,782	2,875,704	-	3,952,486
상각후원가측정 대출채권	가계대출	-	-	2,348,475	2,348,475
	기업대출	-	-	2,805,126	2,805,126
	소 계	-	-	5,153,601	5,153,601
기타금융자산		-	2,034,572	4,504,125	6,538,697
자산총계		1,076,782	4,910,276	9,671,812	15,658,870
예수부채		-	3,608,454	-	3,608,454
차입부채	콜머니	-	395,000	-	395,000
	환매조건부채권매도	-	-	13,314,592	13,314,592
	차입금	-	-	7,446,224	7,446,224
	소 계	-	395,000	20,760,816	21,155,816
사채	원화사채	-	-	3,797,461	3,797,461
	외화사채	-	-	70,530	70,530
	소 계	-	-	3,867,991	3,867,991
기타금융부채		-	2,035,009	5,429,811	7,464,820
부채총계		-	6,038,463	30,058,618	36,097,081

<제24(전)기>

(단위: 백만원)					
구 분		수준 1	수준 2	수준 3	합 계
현금및 상각후원가측정예치금	현금및현금성자산	1,142,698	-	-	1,142,698
	상각후원가측정예치금	-	3,704,636	-	3,704,636
	소 계	1,142,698	3,704,636	-	4,847,334
상각후원가측정 대출채권	가계대출	-	-	2,029,994	2,029,994
	기업대출	-	-	3,454,673	3,454,673
	소 계	-	-	5,484,667	5,484,667
기타금융자산		-	379,590	3,461,313	3,840,903
자산총계		1,142,698	4,084,226	8,945,980	14,172,904
예수부채		-	3,060,062	-	3,060,062
차입부채	콜머니	-	76,700	-	76,700
	환매조건부채권매도	-	-	9,398,826	9,398,826
	차입금	-	-	5,945,134	5,945,134
	소 계	-	76,700	15,343,960	15,420,660
사채	원회사채	-	-	3,842,439	3,842,439
	외회사채	-	-	51,900	51,900
	소 계	-	-	3,894,339	3,894,339
기타금융부채		-	380,129	3,909,969	4,290,098
부채총계		-	3,516,891	23,148,268	26,665,159

(4) 공정가치로 측정되는 금융상품
 1) 금융상품의 평가수준별 공정가치
 <제25(당)기>

(단위: 백만원)				
구 분	수준 1	수준 2	수준 3	합 계
<금융자산>				
당기손익-공정가치측정금융자산	7,168,270	19,638,902	4,488,247	31,295,420
채무증권	4,723,792	15,013,447	684,410	20,421,649
지분증권	671,912	-	422,454	1,094,366
예치금	-	1,841,473	-	1,841,473
대출채권(주1)	-	-	1,154,442	1,154,442
기타(주2)	1,772,566	2,783,983	2,226,941	6,783,490
파생상품자산	115,961	573,858	629,223	1,319,042
매매목적	115,961	573,858	629,223	1,319,042
기타포괄손익-공정가치측정금융자산	856,986	1,588,655	238,598	2,684,239
채무증권	856,986	1,438,870	-	2,295,856
지분증권	-	-	238,598	238,598
기타	-	149,785	-	149,785
금융자산 계	8,141,217	21,801,415	5,356,068	35,298,701
<금융부채>				
당기손익-공정가치측정금융부채	1,449,634	-	-	1,449,634
매도유가증권	1,449,634	-	-	1,449,634
파생상품부채	45,433	554,366	785,312	1,385,111
매매목적	45,433	554,366	785,312	1,385,111
당기손익-공정가치측정지정금융부채	-	816,643	6,725,252	7,541,895
매도파생결합증권(주2)	-	816,643	6,725,252	7,541,895
금융부채 계	1,495,067	1,371,009	7,510,564	10,376,640

(주1) 연결실체가 투자한 당기손익-공정가치측정금융자산 중 라임자산운용 관련 P-note평가액은 920억원으로 당기말 현재 이와 관련하여 국제 분쟁이 진행 중에 있으며, 연결실체는 활성화된 공정 가격이 존재하지 않아 최근 감사보고서 등을 기초로 이후 상황의 변경 등을 고려하여 공정가치를 추정하였습니다.

연결실체의 연결재무제표 작성시 사용한 중요한 미래에 대한 회계추정 및 가정은 향후 입수 가능한 정보 및 시장상황 등 불확실성의 변동에 따라 조정을 유발할 수 있으며, 연결실체의 사업, 재무상태 및 성과, 유동성에 미칠 궁극적인 영향은 현재로는 예측할 수 없습니다.

(주2) GEN2파트너스자산운용 관련 금융상품(수익증권 1,435억원, 매도파생결합증권 1,435억원)은 2020년 중 환매지연이 발생하였으며 연결실체는 환매중단 펀드에 대하여 입수 가능한 가장 최근의 자료에 기초한 순자산가치를 이용하여 공정가치를 추정하였으며 이후시장상황 등에 따른 공정가치 측정의 불확실성이 존재합니다.

<제24(전)기>

(단위: 백만원)				
구 분	수준 1	수준 2	수준 3	합 계
<금융자산>				
당기손익-공정가치측정금융자산	5,283,110	14,224,833	4,194,694	23,702,637
채무증권	4,254,633	11,600,125	451,666	16,306,424
지분증권	323,332	-	464,317	787,649
예치금	-	1,705,724	-	1,705,724
대출채권(주1)	-	-	1,307,493	1,307,493
기타(주2)	705,145	918,984	1,971,218	3,595,347
파생상품자산	47,317	812,534	526,868	1,386,719
매매목적	47,317	812,534	526,868	1,386,719
기타포괄손익-공정가치측정금융자산	1,233,416	1,445,288	268,618	2,947,322
채무증권	1,233,416	1,445,288	-	2,678,704
지분증권	-	-	268,618	268,618
금융자산 계	6,563,843	16,482,655	4,990,180	28,036,678
<금융부채>				
당기손익-공정가치측정금융부채	721,146	-	-	721,146
매도유가증권	721,146	-	-	721,146
파생상품부채	248,460	1,019,753	468,028	1,736,241
매매목적	248,460	1,019,753	468,028	1,736,241
당기손익-공정가치측정지정금융부채	-	389,133	7,930,909	8,320,042
매도파생결합증권(주2)	-	389,133	7,930,909	8,320,042
금융부채 계	969,606	1,408,886	8,398,937	10,777,429

(주1) 연결실체가 투자한 당기손익-공정가치 금융자산 중 라임자산운용 관련 P-note평가액은 1,338억원으로 전기말 현재 이와 관련하여 국제 분쟁이 진행 중에 있으며, 연결실체는 활성화된 공정가격이 존재하지 않아 최근 감사보고서 등을 기초로 이후 상황의 변경 등을 고려하여 공정가치를 추정하였습니다.

연결실체의 연결재무제표 작성시 사용한 중요한 미래에 대한 회계추정 및 가정은 향후 입수 가능한 정보 및 시장상황 등 불확실성의 변동에 따라 조정을 유발할 수 있으며, 연결실체의 사업, 재무상태 및 성과, 유동성에 미칠 궁극적인 영향은 현재로는 예측할 수 없습니다.

(주2) GEN2파트너스자산운용 관련 금융상품(수익증권 2,217억원, 매도파생결합증권 2,217억원)은 2020년 중 환매지연이 발생하였으며 연결실체는 환매중단 펀드에 대하여 입수가 가능한 가장 최근의 자료에 기초한 순자산가치를 이용하여 공정가치를 추정하였으며 이후 시장상황 등에 따른 공정가치 측정의 불확실성이 존재합니다.

2) 당기 및 전기 중 공정가치 수준 3에 해당되는 금융상품의 증감내역은 다음과 같습니다.

<제25(당기)>

(단위: 백만원)						
구 분	당기손익-공정가치측정대출채권	당기손익-공정가치측정유가증권	기타포괄손익-공정가치측정금융자산	당기손익-공정가치측정지정금융부채	파생상품	합 계

기초잔액	1,307,493	2,887,201	268,618	(7,930,909)	58,840	(3,408,757)
총손익	(21,528)	(89,146)	(30,020)	(246,053)	(16,750)	(403,497)
당기손익인식금액(주1)	(20,996)	(89,146)	-	(244,146)	(16,750)	(371,038)
기타포괄손익인식금액	(532)	-	(30,020)	(1,907)	-	(32,459)
매입	776,131	969,747	-	-	31,738	1,777,616
발행	-	-	-	(6,343,080)	-	(6,343,080)
매도 및 결제	(907,654)	(691,937)	-	7,794,790	(229,917)	5,965,282
수준3으로의 이동(주2)	-	261,983	-	-	-	261,983
수준3에서의 이동(주2)	-	(4,043)	-	-	-	(4,043)
기말잔액	1,154,442	3,333,805	238,598	(6,725,252)	(156,089)	(2,154,496)

(주1) 당기 중 공정가치 수준 3에 해당되는 금융상품의 증감내역 중 당기손익으로 인식된 금액과 보고기간말 보유하고 있는 금융상품관련 당기손익인식액은 연결포괄손익계산서상 다음과 같은 개별항목으로 표시되고 있습니다.

(단위: 백만원)		
구 분	제25(당)기	
	당기손익 인식금액	보고기간말 보유 금융상품 관련 당기손익 인식액
당기손익-공정가치측정 금융상품관련손익	(126,891)	(115,876)
당기손익-공정가치측정지정 금융부채관련손익	(244,146)	96,223
합 계	(371,037)	(19,653)

(주2) 해당 금융상품에 대한 관측가능한 시장 자료의 이용가능 여부가 변경됨에 따라 수준간 이동이 발생하였습니다. 연결실체는 수준 간 이동을 발생시키는 사건이나 상황의 변동이 일어난 보고기간 초에 수준의 변동을 인식합니다.

<제24(전)기>

(단위: 백만원)						
구 분	당기손익- 공정가치측정 대출채권	당기손익- 공정가치측정 유가증권	기타포괄손익- 공정가치측정 금융자산	당기손익- 공정가치측정 지정금융부채	파생상품	합 계
기초잔액	660,444	3,044,547	227,691	(7,622,526)	374,642	(3,315,202)
총손익	(20,815)	(135,231)	40,927	627,495	(484,980)	27,396
당기손익인식금액(주1)	(20,480)	(135,231)	-	633,414	(484,980)	(7,277)
기타포괄손익인식금액	(335)	-	40,927	(5,919)	-	34,673
매입	1,447,360	1,281,366	-	-	187,979	2,916,705
발행	-	-	-	(6,030,786)	-	(6,030,786)
매도 및 결제	(779,496)	(1,237,543)	-	5,094,908	(18,801)	3,059,068
수준3으로의 이동(주2)	-	108,418	-	-	-	108,418
수준3에서의 이동(주2)	-	(174,356)	-	-	-	(174,356)
기말잔액	1,307,493	2,887,201	268,618	(7,930,909)	58,840	(3,408,757)

(주1) 당기 중 공정가치 수준 3에 해당되는 금융상품의 증감내역 중 당기손익으로 인식된 금액과 보고기간말 보유하고 있는 금융상품관련 당기손익인식액은 연결포괄손익계산서상다음과 같은 개별항목으로 표시되고 있습니다.

(단위: 백만원)		
구 분	제24(전기)	
	당기손익 인식금액	보고기간말 보유 금융상품 관련 당기손익 인식액
당기손익-공정가치측정 금융상품관련손익	(640,691)	(697,871)
당기손익-공정가치측정지정 금융부채관련손익	633,415	762,342
합 계	(7,276)	64,471

(주2) 해당 금융상품에 대한 관측가능한 시장 자료의 이용가능 여부가 변경됨에 따라 수준간 이동이 발생하였습니다. 연결실체는 수준 간 이동을 발생시키는 사건이나 상황의 변동이 일어난 보고기간 초에 수준의 변동을 인식합니다.

3) 이연최초거래일손익

연결실체가 관측 가능한 시장자료에 기초하지 않은 투입변수를 이용하여 장외파생금융상품 등의 공정가치를 평가하는 경우, 동 평가기법에 의해 산출된 공정가치와 거래가격이 다르다면 금융상품의 공정가치는 거래가격으로 인식합니다. 이 때 평가기법에 의해 산출된 공정가치와 거래가격의 차이는 즉시 손익으로 인식하지 않고 이연하여 인식하며, 동 차이는 금융상품의 만기동안 정액법으로 상각하고, 평가기법의 요소가 시장에서 관측가능해지는 경우 이연되고 있는 잔액을 즉시 모두 손익으로 인식합니다.

이와 관련하여 당기와 전기 중 이연최초거래일손익으로 인식한 금액은 다음과 같습니다.

(단위: 백만원)		
구 분	제25(당기)	제24(전기)
기초금액	(144,119)	(160,287)
신규	(48,548)	(89,029)
손익인식액	110,872	105,198
기말잔액	(81,795)	(144,118)

(5) 가치평가기법 및 시장에서 관측불가능한 투입변수

1) 당기말과 전기말 현재 공정가치 수준 2로 분류된 금융상품의 공정가치 측정시 사용된 평가기법과 투입변수는 다음과 같습니다.

<제25(당기)>

(단위: 백만원)				
구분	가치평가기법	종류	제25(당기)	투입변수
당기손익-공정가치측정 유가증권 등	현금흐름할인모형, 순자산가치법	채무증권	15,013,447	금리, 신용스프레드 등
		기타	4,625,455	기초자산의 가격, 할인율, 배당수익률 등
파생상품자산	현금흐름할인모형	이자율	246,839	할인커브(기준금리)등
		통화	250,685	SMBS 에서 고시하는 환율
		주식	76,335	KRX 거래소에서 고시하는 지수 등
기타포괄손익-공정가치 측정 유가증권	현금흐름할인모형	채무증권	1,438,870	금리, 신용스프레드 등
		기타	149,785	금리, 신용스프레드 등
금융자산 합계			21,801,416	
파생상품부채	현금흐름할인모형	이자율	256,919	할인커브(기준금리)등
		통화	249,288	SMBS 에서 고시하는 환율
		주식	48,160	KRX 거래소에서 고시하는 지수 등
당기손익-공정가치측정 지정금융부채	순자산가치법	매도파생 결합증권	816,643	기초자산의 가격
금융부채 합계			1,371,010	

<제24(전기)>

(단위: 백만원)				
구분	가치평가기법	종류	제24(전기)	투입변수
당기손익-공정가치측정 유가증권 등	현금흐름할인모형, 순자산가치법	채무증권	11,600,125	금리, 신용스프레드 등
		기타	2,624,708	기초자산의 가격, 할인율, 배당수익률 등
파생상품자산	현금흐름할인모형	이자율	224,918	할인커브(기준금리)등
		통화	469,302	SMBS 에서 고시하는 환율
		주식	118,314	KRX 거래소에서 고시하는 지수 등
기타포괄손익-공정가치 측정 유가증권	현금흐름할인모형	채무증권	1,445,288	금리, 신용스프레드 등
금융자산 합계			16,482,655	
파생상품부채	현금흐름할인모형	이자율	182,284	할인커브(기준금리)등
		통화	456,344	SMBS 에서 고시하는 환율
		주식	381,126	KRX 거래소에서 고시하는 지수 등
당기손익-공정가치측정 지정금융부채	순자산가치법	매도파생 결합증권	389,133	기초자산의 가격
금융부채 합계			1,408,886	

2) 당기말과 전기말 현재 공정가치 수준 3으로 분류된 금융상품의 공정가치 측정시 사용된 평가기법 및 유의적이지만 관측가능하지 않은 투입변수는 다음과 같습니다.

<제25(당기)>

(단위: 백만원)							
구분	가치평가기법	종류	제25(당기)	유의적이지만 관측가능 하지 않은 투입변수	변동성 범위	상관계수 범위	관측가능하지 않은 투입변수의 공정가치에 대한 영향
당기손익-공정가치 측정 유가증권 등	현금흐름할인모형	채무증권 및 대출채권	1,838,852	금리, 신용스프레드 등	0.078~0.737	N/A	변동성이 클수록 공정가치 변동 증가
	순자산가치법, 이항모형, 현금흐름할인모형, Black-Scholes 모델 등	지분증권 및 기타	2,649,395	기초자산의 가격, 기초자산의 변동성, 할인율, 성장률 등	0.048~0.255	-0.116~0.657	변동성이 클수록 공정가치 변동 증가, 상관계수가 클수록 공정가치 변동 증가
파생상품자산	Black-Scholes 모델, Hull-White 모델, 몬테카를로 시뮬레이션	주식	93,851	기초자산의 변동성, 상관계수, Hazard Rate	0.109~0.634	-0.017~0.698	변동성이 클수록 공정가치 변동 증가, 상관계수가 클수록 공정가치 변동 증가
		통화	561		0.081	-	
		이자율	60,919		0.002~0.007	0.751~0.773	
		상품	310		0.345~0.418	0.998~0.999	
		신용	473,582		0.001~0.036	N/A	-
기타포괄손익-공정 가치측정 유가증권	현금흐름할인모형	지분증권	238,598	할인율, 성장률	할인율 : 6.22%~20.90% 성장률 : -1%~1%		할인율 하락에 따라 공정가치 상승, 성장률 상승에 따라 공정가치 상승
금융자산 합계			5,356,068				
파생상품부채	Black-Scholes 모델, Hull-White 모델, 몬테카를로 시뮬레이션	주식	468,530	기초자산의 변동성, 상관계수, Hazard Rate	0.109~0.82	0.055~0.847	변동성이 클수록, 상관계수가 클수록 공정가치 변동 증가
		통화	82		0.076~0.224	-0.424	
		이자율	221,377		0.002~0.009	-0.385~0.773	
		상품	85,440		0.003~0.247	-0.116~0.773	
		신용	9,883		0.001~0.026	N/A	-
당기손익-공정가치 측정 지정금융부채	Black-Scholes 모델	매도파생 결합증권	6,725,252	기초자산의 변동성, 상관계수	0.003~0.82	-0.424~0.847	변동성이 클수록, 상관계수가 클수록 공정가치 변동 증가
금융부채 합계			7,510,564				

<제24(전)기>

(단위: 백만원)							
구분	가치평가방법	종류	제24(전)기	유의적이지만 관측가능하지 않은 투입변수	변동성 범위	상관계수 범위	관측가능하지 않은 투입변수의 공정가치에 대한 영향
당기손익-공정가치 측정 유가증권 등	현금흐름할인모형	채무증권 및 대출채권	1,759,159	금리, 신용스프레드 등	0.006~0.681	N/A	변동성이 클수록 공정가치 변동 증가
	순자산가치법, 이항모형, 현금흐름할인모형, Black-Scholes 모델 등	지분증권 및 기타	2,435,535	기초자산의 가격, 기초자산의 변동성, 할인율, 성장률 등	0.205~0.253	0.119~0.660	변동성이 클수록 공정가치 변동 증가, 상관계수가 클수록 공정가치 변동 증가
파생상품자산	Black-Scholes 모델, Hull-White 모델, 몬테카를로 시뮬레이션	주식	51,660	기초자산의 변동성, 상관계수, Hazard Rate	0.154~0.844	0.073~0.723	변동성이 클수록 공정가치 변동 증가, 상관계수가 클수록 공정가치 변동 증가
		이자율	51,025		0.006~0.011	0.767~0.789	
		상품	217		0.422~0.559	0.999	
		신용	423,966		0.012~0.036	N/A	-
기타포괄손익-공정 가치측정 유가증권	현금흐름할인모형	지분증권	268,618	할인율, 성장률	할인율 : 10.26%~13.6% 성장률 : 0%~2%		할인율 하락에 따라 공정가치 상승, 성장률 상승에 따라 공정가치 상승
금융자산 합계			4,990,180				
파생상품부채	Black-Scholes 모델, Hull-White 모델, 몬테카를로 시뮬레이션	주식	13,497	기초자산의 변동성, 상관계수, Hazard Rate	0.154~0.844	0.119~0.876	변동성이 클수록, 상관계수가 클수록 공정가치 변동 증가
		통화	235		0.074~0.23	-0.423	
		이자율	298,364		0.002~0.011	0.236~0.789	
		상품	136,697		0.002~0.457	0.236~0.789	
		신용	19,235		0.012~0.029	N/A	-
당기손익-공정가치 측정 지정금융부채	Black-Scholes 모델	매도파생 결합증권	7,930,909	기초자산의 변동성, 상관계수	0.002~0.844	-0.442~0.863	변동성이 클수록, 상관계수가 클수록 공정가치 변동 증가
금융부채 합계			8,398,937				

(6) 관측가능하지 않은 투입변수의 변경에 대한 민감도

금융상품의 민감도 분석은 통계적 기법을 이용한 관측 불가능한 투입변수의 변동에 따른 금융상품의 가치 변동에 기초하여 유리한 변동과 불리한 변동으로 구분하여 이루어집니다. 그리고 공정가치가 두 개 이상의 투입변수에 영향을 받는 경우에는 가장 유리하거나 또는 가장 불리한 금액을 바탕으로 산출됩니다.

당기말 및 전기말 현재 각 금융상품별 투입변수의 변동에 따른 손익효과에 대한 민감도 분석 결과 당기손익 또는 기타포괄손익으로 인식되는 변동의 효과는 다음과 같습니다.

<제25(당기)>

(단위: 백만원)			
구 분		제25(당기)	
		유리한 변동	불리한 변동
당기손익-공정가치 측정금융자산(주1)	유가증권 등	15,522	(14,566)
	파생상품자산	19,665	(20,056)
기타포괄손익-공정가치측정 유가증권(주2)		22,728	(15,659)
합 계		57,915	(50,281)
당기손익-공정가치 측정금융부채(주1)	유가증권 등	30,543	(29,790)
	파생상품부채	16,566	(17,106)
합 계		47,109	(46,896)

(주1) 주요 관측불가능한 투입변수인 기초자산의 변동성 또는 상관계수를 10%만큼 증가 또는 감소 시킴으로써 공정가치 변동을 산출하고 있습니다.

(주2) 주요 관측불가능한 투입변수인 성장율(-1%~1%)과 할인율(-1%~1%)을 증가 또는 감소시킴으로써 공정가치 변동을 산출하고 있습니다.

<제24(전)기>

(단위: 백만원)			
구 분		제24(전)기	
		유리한 변동	불리한 변동
당기손익-공정가치 측정금융자산(주1)	유가증권 등	18,432	(17,223)
	파생상품자산	12,218	(11,106)
기타포괄손익-공정가치측정 유가증권(주2)		24,716	(17,165)
합 계		55,366	(45,494)
당기손익-공정가치 측정금융부채(주1)	유가증권 등	57,121	(60,525)
	파생상품부채	11,411	(10,758)
합 계		68,532	(71,283)

(주1) 주요 관측불가능한 투입변수인 기초자산의 변동성 또는 상관계수를 10%만큼 증가 또는 감소 시킴으로써 공정가치 변동을 산출하고 있습니다.

(주2) 주요 관측불가능한 투입변수인 성장율(-1%~1%)과 할인율(-1%~1%)을 증가 또는 감소시킴으로써 공정가치 변동을 산출하고 있습니다.

(7) 금융자산과 금융부채의 상계

1) 당기말 현재 상계되는 금융자산과 금융부채, 실행가능한 일괄상계약정 및 이와 유사한 약정의 적용을 받는 금융자산과 금융부채의 내역은 다음과 같습니다.

<제25(당)기>

(단위 : 백만원)						
금융자산	인식된 금융자산 총액	상계되는 인식된 금융부채 총액	재무상태표에 표시되는 금융자산 순액	재무상태표에서 상계되지 않는 관련금액		순 액
				금융상품	수취 현금담보	
파생상품 등 (주1)	1,203,081	-	1,203,081	(468,018)	(421,564)	313,500
환매조건부매도담보 유가증권 및 환매조건부매수(대출채권) (주3)	11,809,809	-	11,809,809	(11,809,809)	-	-
유가증권대여약정(주3)	188,485	-	188,485	(188,485)	-	-
미수미결제현물환(주1)	1,023,501	-	1,023,501	(1,011,670)	-	11,832
미회수내국환채권	111,491	(89,657)	21,834	-	-	21,834
증권미수금(주4)	7,396,997	(3,732,335)	3,664,662	(3,006,016)	-	658,646
기타금융상품	1,011,071	-	1,011,071	(1,011,071)	-	-
합 계	22,744,436	(3,821,992)	18,922,445	(17,495,069)	(421,564)	1,005,812

(단위 : 백만원)

금융부채	인식된 금융부채 총액 (주2)	상계되는 인식된 금융자산 총액	재무상태표에 표시되는 금융부채 순액	재무상태표에서 상계되지 않는 관련금액		순 액
				금융상품	제공 현금담보	
파생상품 등 (주1)	8,907,444	-	8,907,444	(820,539)	-	8,086,905
환매조건부매도담보 유가증권 및 환매조건부매수(대출채권) (주3)	13,314,592	-	13,314,592	(11,499,809)	-	1,814,783
유가증권대여약정(주3)	1,449,634	-	1,449,634	(1,449,634)	-	-
미수미결제현물환(주1)	1,011,670	-	1,011,670	(1,011,670)	-	-
미회수내국환채권	89,657	(89,657)	-	-	-	-
증권미수금(주4)	7,463,283	(3,732,335)	3,730,948	(3,006,016)	-	724,932
기타금융상품	1,023,340	-	1,023,340	(1,011,071)	-	12,269
합 계	33,259,620	(3,821,992)	29,437,628	(18,798,739)	-	10,638,889

(주1) 연결실체의 장외 파생상품 중 일부는 ISDA(International Swaps and Derivatives Association) 일괄상계약정 등에 따라 거래가 이루어지고 있습니다. 동 약정에 의하면, 거래상대방의 부도와 같은 신용사건 발생시 해당 거래상대방과의 모든 파생상품 거래는 해지되며, 해지 시점에서 거래 당사자들이 각 거래별로 지급받거나 지급받아야 할 금액을 서로 상계하여 단일의 금액을 일방이 다른 거래상대방에게 지급하게 됩니다.

(주2) 당기말 현재 인식된 금융부채 총액에는 매도주가연계증권 및 기타매도파생결합증권 7,541,895백만원을 포함하고 있습니다. 해당 거래과정에서 당사는 일부 거래에 대해 담보를 제공하고 있으며, 담보로 제공된 금융상품 365,074백만원은 재무상태표에서 상계 되지않는 관련 금융상품에 포함하였습니다.

(주3) 환매조건부 매매거래 및 유가증권 대차거래 등도 ISDA 일괄상계약정과 유사한 상계약정의 적용을 받고 있습니다.

(주4) 고객과 거래소 등과의 거래에서 발생한 채권 및 채무를 처리하는 계정으로 법적상계권리를 보유하고 순액으로 결제하고 있으므로 재무상태표에 순액으로 표시하고 있습니다.

2) 전기말 현재 상계되는 금융자산과 금융부채, 실행가능한 일괄상계약정 및 이와 유사한 약정의 적용을 받는 금융자산과 금융부채의 내역은 다음과 같습니다.

<제24(전)기>

(단위 : 백만원)						
금융자산	인식된 금융자산 총액 (주2)	상계되는 인식된 금융부채 총액	재무상태표에 표시되는 금융자산 순액	재무상태표에서 상계되지 않는 관련금액		순 액
				금융상품	수취 현금담보	
파생상품 등 (주1)	1,339,541	-	1,339,541	(490,180)	(398,357)	451,004
환매조건부매도담보 유가증권 및 환매조건부매수(대출채권) (주3)	9,239,030	-	9,239,030	(9,239,030)	-	-
유가증권대여약정(주3)	44,622	-	44,622	(44,622)	-	-
미수미결제현물환(주1)	232,378	-	232,378	(147,450)	-	84,927
미회수내국환채권	58,390	(29,738)	28,651	-	-	28,651
증권미수금(주4)	4,914,362	(2,402,633)	2,511,729	(1,767,830)	-	743,899
기타금융상품	147,213	-	147,213	(147,213)	-	-
합 계	15,975,534	(2,432,371)	13,543,163	(11,836,324)	(398,357)	1,308,481

(단위 : 백만원)						
금융부채	인식된 금융부채 총액	상계되는 인식된 금융자산 총액	재무상태표에 표시되는 금융부채 순액	재무상태표에서 상계되지 않는 관련금액		순 액
				금융상품	제공 현금담보	
파생상품 등 (주1)	9,808,162	-	9,808,162	(815,564)	(1,000)	8,991,598
환매조건부매도담보 유가증권 및 환매조건부매수(대출채권) (주3)	9,398,825	-	9,398,825	(8,789,030)	-	609,796
유가증권대여약정(주3)	721,146	-	721,146	(721,146)	-	-
미수미결제현물환(주1)	147,450	-	147,450	(147,450)	-	-
미회수내국환채권	29,738	(29,738)	-	-	-	-
증권미수금(주4)	4,850,122	(2,402,633)	2,447,489	(1,767,830)	-	679,659
기타금융상품	232,679	-	232,679	(147,213)	-	85,466
합 계	25,188,123	(2,432,371)	22,755,752	(12,388,233)	(1,000)	10,366,519

(주1) 연결실체의 장외 파생상품 중 일부는 ISDA(International Swaps and Derivatives Association) 일괄상계약정 등에 따라 거래가 이루어지고 있습니다. 동 약정에 의하면, 거래상대방의 부도와 같은 신용사건 발생시 해당 거래상대방과의 모든 파생상품 거래는 해지되며, 해지 시점에서 거래 당사자들이 각 거래별로 지급받거나 지급받아야 할 금액을 서로 상계하여 단일의 금액을 일방이 다른 거래상대방에게 지급하게 됩니다.

(주2) 전기말 현재 인식된 금융부채 총액에는 매도주가연계증권 및 기타매도파생결합증권 8,023,870백만원을 포함하고 있습니다. 해당 거래과정에서 연결실체는 일부 거래에 대해 담보를 제공하고 있으며, 담보로 제공된 금융상품 717,841백만원은 재무상태표에서 상계 되지 않는 관련 금융상품에 포함하였습니다. 전기말 인식된 금융부채 총액 중 일괄상계약정 또는 유사한 약정이 체결된 상대방과의 거래 금액은 445,128백만원입니다.

(주3) 환매조건부 매매거래 및 유가증권 대차거래 등도 ISDA 일괄상계약정과 유사한 상계약정의 적

용을 받고 있습니다.

(주4) 고객과 거래소 등과의 거래에서 발생한 채권 및 채무를 처리하는 계정으로 법적상계권리를 보유하고 순액으로 결제하고 있으므로 재무상태표에 순액으로 표시하고 있습니다.

28. 금융상품 위험관리

(1) 리스크관리 개요

연결실체는 각 사업분야별로 발생할 수 있는 다양한 리스크를 관리하며, 주요 대상은 신용리스크, 시장리스크, 금리리스크, 유동성리스크, 운영리스크입니다. 이러한 리스크는 지주회사 및 연결실체가 정한 리스크관리 기본방침에 따라 인식, 측정, 통제 및 보고됩니다.

(2) 리스크관리 원칙

연결실체의 리스크관리 원칙은 다음과 같습니다.

- 모든 비즈니스는 사전 설정된 리스크 감내수준 내에서 리스크와 수익의 균형을 고려하여 수행해야 한다.
- 리스크관리부서는 리스크 관련 가이드라인을 제시하고 이의 준수 여부를 감독하며, 연결실체 차원의 모니터링에 대한 책임 및 권한을 보유한다.
- 경영진의 관여를 제고하는 리스크 관련 의사결정 체계를 운영한다.
- 비즈니스와 독립적인 리스크 관리 조직을 구성하고 운영한다.
- 비즈니스 의사결정시 리스크를 명확히 고려하게 하는 성과관리체계를 운영한다.
- 선제적이고 실용적인 리스크 관리 기능을 지향한다.
- 평상시에도 상황 악화 가능성에 대비하는 신중한 시각을 공유한다.

(3) 리스크관리조직

1) 위험관리위원회

리스크관리에 대한 최고 의사결정기구로서 이사회의 위임을 받아 리스크관리정책을 수립하고, 이의 준수 여부를 감시합니다. 또한, 연결실체가 부담 가능한 위험성향을 심의하고, 리스크 부문별·유형별 한도 설정 등의 업무를 수행하며 3인의 이사로 구성되어 있습니다.

2) 리스크관리실무위원회

리스크관리에 대한 실질적인 업무를 담당하는 의사결정기구로서 위험관리위원회의 위임을 받아, 위험관리위원회에서 정한 사업부문별 한도 내의 거래상품별 및 부서별 거래한도 및 손실한도의 설정, 위원회에서 정한 리스크관리시스템 운영사항 등 시스템 재구축·개선 등 세부 운영방안 심의, 회사의 위기상황처리방안 수립 및 위기상황단계 설정 결의 등의 업무를 수행하며 당사 대표이사를 제외한 전체 임원 중에서 위험관리책임자, 재무담당임원, 안건발의담당임원과 주요 사업부분의 담당 임원으로 구성되어 있습니다.

3) 투자심사위원회

투자 및 신용거래에 대한 실질적인 업무를 담당하는 의사결정기구로서 위험관리위원회의 위임을 받아 주식 및 채권관련 상품 인수승인, 기업공개, 장외주식등록을 위한 주간사계약 체결승인, 자기자본 투자가 수반되는 출자 및 대출거래 등의 승인, 유동성 및 신용공여의 승인 등에 대한 업무를 수행하며 당사 대표이사를 제외한 전체 임원 중에서 위험관리책임자, 재무담당임원, 안건발의담당임원과 주요 사업부분의 담당임원으로 구성되어 있습니다.

4) 투자심사소위원회

투자심사위원회의 효율적인 역할 수행을 위한 인수업무 관련한 의사결정기구로서 투자심사위원회의 위임을 받아 국내외 전환사채, 교환사채, 신주인수권부사채 및 외국금융상품 인수 등에 대한 심의를

수행하며 심사부서장, 리스크관리부서장, 재무담당부서장, 전략기획담당부서장, 법무담당부서장, 안전 발의 담당부서장과 주요 사업부문의 담당부서장으로 구성되어 있습니다.

5) 리스크관리 실무조직

리스크관리본부는 리스크관리부, 리스크공학부, 감리부로 구성되어 있으며 연결실체전체 리스크를 통합 관리하기 위하여 일반 사업부문과 독립적으로 연결실체전체 리스크에 대한 인식, 평가 및 통제 업무를 담당합니다.

(4) 리스크관리 체제

1) 위험자본(Risk Capital) 관리

위험자본은 잠재적인 손실(리스크)이 실제로 실현되었을 경우 이를 보전하는데 필요한 자본을 의미하며, 위험자본관리는 가용자본 대비 리스크 부담 수준에 대한 의사결정인 위험성향(Risk Appetite)을 고려하여 위험자본이 적정 수준으로 유지될 수 있도록 위험자산을 관리하는 것을 의미합니다.

연결실체는 위험자본 관리를 위하여 재무·사업계획 수립 시에 사전적으로 위험계획이 반영되도록 위험계획 프로세스를 수립 및 운영하고 있으며, 적정 수준으로 리스크를 통제하기 위한 리스크한도 관리체계를 수립 및 운영하고 있습니다.

2) 리스크 모니터링

연결실체의 경영환경에 영향을 줄 수 있는 리스크 요소들을 주기적으로 파악하여 선제적인 리스크관리를 도모하기 위하여 다차원 리스크모니터링 체제를 구축하고 있으며, 연결실체는 주별·월별·수시 모니터링보고서를 작성하여 위험관리책임자를 포함한 경영진에게 보고하고 있습니다.

3) 리스크리뷰

신상품·신사업 추진 및 주요정책 변경 시에는 사전에 정의된 체크리스트에 의해 리스크 요인을 검토하여, 리스크 판단이 용이치 않은 비즈니스의 무분별한 추진을 차단하고 합리적 의사결정을 지원하고 있습니다. 리스크관리 담당부서는 사업부문에서 추진하고자 하는 상품·서비스·사업 등에 대하여 사전 리뷰하고 사후 모니터링하는 프로세스를 갖추고 있으며, 타 그룹사와 연계 또는 공동으로 추진하는 사항인 경우 지배회사 리스크관리팀과 사전 협의를 거친 후 리스크 리뷰를 수행하고 있습니다.

4) 위기관리

위기상황 발생가능성을 조기에 감지하여 선제적으로 대응하며, 위기상황 발생시 적시적, 효율적, 유기적 대응으로 위기상황을 극복하고 궁극적으로 지속가능한 조직을 유지하기 위하여 그룹차원의 위기관리체계를 운영하고 있습니다. 연결실체는 '요경계', '위기임박', '위기'로 위기단계를 정의하고 있으며, 정량적 지표와 정성적 정보에 대한 모니터링 및 영향분석을 통해 위기단계를 결정하고 위기상황 발생시 사전에 정의된 위기대응 조치를 실행합니다.

(5) 신용위험

1) 신용위험에 대한 최대 노출액

연결실체는 일정 수준의 신용위험에 노출되어 있으며, 이는 거래상대방의 경영상태 악화, 신용도 하락 또는 채무 불이행 등으로 인해 발생할 수 있는 잠재적인 손실 위험을 의미합니다. 신용위험은 연결실체의 영업활동에 있어 중요하게 관리되어야 할 위험으로 분류되며, 경영진은 신용위험 익스포처를 주의 깊게 관리하고 있습니다. 신용위험 익스포처라 함은 대출채권, 유가증권 뿐만 아니라 파생상품 등 부외거래를 비교가능한 방식에 의해 합산한 총 신용위험 노출액을 말합니다. 신용노출은 주로 예치금과 대출채권과 관련된 대출 과정 및 채무증권에 대한 투자활동 등에서 발생하며, 대출약정 등의 재무제표의 난외계정과 관련한 신용위험이 존재합니다. 신용위험은 연결실체 내의 리스크관리부서에

의해 관리되며, 정기적으로 경영진 및 위험관리위원회에 보고되고 있습니다.

당기말과 전기말 현재 재무상태표에 기록된 자산과 관련한 신용위험 노출액은 다음과 같습니다.

(단위: 백만원)		
구 분	제25(당)기	제24(전)기
<난내계정>		
상각후원가측정예치금및대출채권(주)	9,105,996	10,331,911
은행	2,949,201	3,203,752
개인	1,430,495	1,407,033
- 주거용부동산담보대출	22,502	16,504
- 기타	1,407,993	1,390,529
정부/공공기관/중앙은행	80	4,106
기업	4,726,219	5,717,020
- 대기업	1,897,752	2,774,087
- 중소기업	2,194,159	2,096,837
- 특수금융	634,307	846,096
- 기타	-	-
당기손익-공정가치측정대출채권	1,154,442	1,307,493
기업	1,154,442	1,307,493
- 대기업	37,845	76,766
- 중소기업	668,117	484,785
- 특수금융	448,480	745,942
당기손익-공정가치측정채무증권	29,046,536	21,607,496
기타포괄손익-공정가치측정채무증권	2,445,641	2,678,704
파생상품자산	1,319,042	1,386,719
기타금융자산	6,538,696	3,840,903
소 계	49,610,354	41,153,226
<난외계정>		
지급보증 및 매입약정	88,850	167,890
대출약정 및 기타인수약정	685,678	792,858
소 계	774,528	960,748
합 계	50,384,882	42,113,974

(주) 예치금은 현금및상각후원가측정예치금 중 현금을 제외한 금액입니다.

2) 금융상품의 신용위험에 따른 손상정보

당기말과 전기말 현재 금융상품의 신용위험에 따른 손상정보는 다음과 같습니다.

<제25(당)기>

(단위: 백만원)						
구 분	12개월	전체기간	총액	차감 :	순액	담보예의한

	기대신용손실		기대신용손실			신용손실 총당금	신용위험 경감효과
	우량	보통	우량	보통	손상		
상각후원가측정예치금및대출채권							
은행	2,949,201	-	-	-	-	2,949,201	-
개인	1,430,335	161	-	198	1,862	1,432,556	(2,061)
- 주거용부동산담보대출	22,503	-	-	-	-	22,503	(1)
- 기타	1,407,832	161	-	198	1,862	1,410,053	(2,060)
정부/공공기관/중앙은행	80	-	-	-	-	80	-
기업	2,554,601	1,293,750	512,139	316,235	357,341	5,034,067	(307,848)
- 대기업	1,593,395	145,560	65,636	100,174	1,869	1,906,635	(8,882)
- 중소기업	627,982	1,075,999	292,055	158,880	187,007	2,341,923	(147,763)
- 특수금융	333,224	72,191	154,448	57,181	168,465	785,509	(151,203)
소 계	6,934,217	1,293,911	512,139	316,433	359,203	9,415,904	(309,909)
기타포괄손익-공정가치측정채무증권	1,997,506	448,135	-	-	-	2,445,641	-
기타금융자산	6,604,628	-	-	-	-	6,604,628	(65,931)
합 계	15,536,351	1,742,046	512,139	316,433	359,203	18,466,172	(375,840)

<제24(전)기>

(단위: 백만원)									
구 분	12개월 기대신용손실		전체기간 기대신용손실			총액	차감 : 신용손실 총당금	순액	신용위험 경감효과
	우량	보통	우량	보통	손상				
상각후원가측정예치금및대출채권									
은행	3,203,752	-	-	-	-	3,203,752	-	3,203,752	-
개인	1,407,012	22	-	208	76	1,407,318	(285)	1,407,033	695,524
- 주거용부동산담보대출	16,505	-	-	-	-	16,505	(1)	16,504	270
- 기타	1,390,507	22	-	208	76	1,390,813	(284)	1,390,529	695,254
정부/공공기관/중앙은행	4,106	-	-	-	-	4,106	-	4,106	-
기업	3,887,054	1,279,499	244,658	317,095	194,803	5,923,109	(206,089)	5,717,020	2,143,831
- 대기업	2,571,776	166,332	20,000	18,500	1,869	2,778,477	(4,390)	2,774,087	408,234
- 중소기업	852,866	919,773	97,824	236,436	85,653	2,192,552	(95,715)	2,096,837	1,393,719
- 특수금융	462,411	193,395	126,834	62,159	107,281	952,080	(105,984)	846,096	341,878
소 계	8,501,924	1,279,522	244,658	317,302	194,879	10,538,285	(206,374)	10,331,911	2,839,354
기타포괄손익-공정가치측정채무증권	2,678,704	-	-	-	-	2,678,704	-	2,678,704	-
기타금융자산	3,866,329	-	-	-	-	3,866,329	(25,426)	3,840,903	-
합 계	15,046,957	1,279,522	244,658	317,302	194,879	17,083,318	(231,800)	16,851,518	2,839,354

3) 금융상품의 담보종류별 신용위험에 따른 손상정보

당기말과 전기말 현재 보유 금융상품의 담보종류별 신용위험에 따른 손상정보는 다음과 같습니다.

<제25(당)기>

(단위: 백만원)				
구 분	12개월 기대신용손실	전체기간 기대신용손실		합 계
		손상 미인식	손상 인식	
보증서	-	-	-	-
예·부적금	-	-	-	-
동산	-	-	-	-
부동산	205,746	132,200	6,317	344,263
증권	1,993,284	266,822	251,272	2,511,379
기타	-	-	-	-
합 계	2,199,030	399,022	257,590	2,855,642

<제24(전)기>

(단위: 백만원)				
구 분	12개월 기대신용손실	전체기간 기대신용손실		합 계
		손상 미인식	손상 인식	
보증서	-	-	-	-
예·부적금	-	-	-	-
동산	-	-	-	-
부동산	148,808	72,933	-	221,741
증권	2,215,167	243,415	159,032	2,617,614
기타	-	-	-	-
합 계	2,363,974	316,348	159,032	2,839,354

4) 난외계정의 신용위험에 따른 손상정보

당기말과 전기말 현재 지급보증 및 매입약정, 대출약정의 신용위험에 따른 손상정보는 다음과 같습니다.

<제25(당기)>

(단위: 백만원)				
구 분	지급보증 및 매입약정		대출약정	
	12개월 기대신용손실 신용위험 노출액	전체기간 기대신용손실 신용위험 노출액	12개월 기대신용손실 신용위험 노출액	전체기간 기대신용손실 신용위험 노출액
	우량(주1)	69,700	14,050	617,452
보통(주1)	-	5,100	60,707	-
합 계	69,700	19,150	678,159	7,520

(주1) 우량등급과 보통등급의 구분은 다음과 같습니다.

구분	기업 및 은행
등급: 1. 우량	내부신용등급 BBB+ 이상
등급: 2. 보통	내부신용등급 BBB+ 미만

<제24(전기)>

(단위: 백만원)				
구 분	지급보증 및 매입약정		대출약정	
	12개월 기대신용손실 신용위험 노출액	전체기간 기대신용손실 신용위험 노출액	12개월 기대신용손실 신용위험 노출액	전체기간 기대신용손실 신용위험 노출액
우량(주1)	167,890	-	763,218	19,639
보통(주1)	-	-	10,000	-
합 계	167,890	-	773,218	19,639

(주1) 우량등급과 보통등급의 구분은 다음과 같습니다.

구분	기업 및 은행
등급: 1. 우량	내부신용등급 BBB+ 이상
등급: 2. 보통	내부신용등급 BBB+ 미만

5) 지역별 구성내역

연결실체는 특정부문에 신용위험 익스포저가 편중되어 발생하는 신용리스크에 대비하기 위하여 지역별로 익스포저 한도를 설정하여 관리하고 있습니다. 해외국가의 익스포저는 대부분 은행 및 기업고객에 대해 존재합니다.

당기말과 전기말 현재 예치금, 대출채권 및 채무증권의 지역별 구성내역은 다음과 같습니다.

<제25(당기)>

(단위: 백만원)					
구 분	한국	미국	영국	기타	합 계
<난내계정>					
상각후원가측정예치금및대출채권	7,846,990	231,939	146,635	880,432	9,105,996
은행	2,178,487	121,762	135,505	513,448	2,949,202
개인	1,430,495	-	-	-	1,430,495
- 주거용부동산담보대출	22,502	-	-	-	22,502
- 기타	1,407,993	-	-	-	1,407,993
정부/공공기관/중앙은행	80	-	-	-	80
기업	4,237,928	110,177	11,130	366,984	4,726,219
- 대기업	1,735,457	12,837	-	149,459	1,897,753
- 중소기업	1,883,129	90,900	11,130	209,000	2,194,159
- 특수금융	619,343	6,440	-	8,525	634,308
당기손익-공정가치측정대출채권	667,138	249,332	-	237,972	1,154,442
기업	667,138	249,332	-	237,972	1,154,442
- 대기업	37,845	-	-	-	37,845
- 중소기업	456,444	104,863	-	106,811	668,118
- 특수금융	172,849	144,469	-	131,161	448,479
당기손익-공정가치측정채무증권	28,109,827	597,818	49,861	289,031	29,046,537
기타포괄손익-공정가치측정채무증권	2,275,293	117,167	6,221	46,960	2,445,641
합 계	38,899,248	1,196,256	202,717	1,454,395	41,752,616
<난외계정>					
지급보증 및 매입약정	88,850	-	-	-	88,850
대출약정 및 기타인수약정	617,558	51,485	3,016	13,620	685,678
합 계	706,408	51,485	3,016	13,620	774,528

<제24(전)기>

(단위: 백만원)					
구 분	한국	미국	영국	기타	합 계
<난내계정>					
상각후원가측정예치금및대출채권	8,933,373	103,475	256,831	1,038,232	10,331,911
은행	2,559,701	12,928	219,222	411,901	3,203,752
개인	1,407,033	-	-	-	1,407,033
- 주거용부동산담보대출	16,504	-	-	-	16,504
- 기타	1,390,529	-	-	-	1,390,529
정부/공공기관/중앙은행	4,106	-	-	-	4,106
기업	4,962,533	90,547	37,609	626,331	5,717,020
- 대기업	2,241,997	12,605	-	519,485	2,774,087
- 중소기업	1,934,420	71,615	11,267	79,535	2,096,837
- 특수금융	786,117	6,327	26,341	27,311	846,096
당기손익-공정가치측정대출채권	595,835	285,107	82,172	344,378	1,307,492
기업	595,835	285,107	82,172	344,378	1,307,492
- 대기업	76,766	-	-	-	76,766
- 중소기업	232,897	98,126	82,172	71,589	484,785
- 특수금융	286,172	186,981	-	272,789	745,942
당기손익-공정가치측정채무증권	20,705,275	719,821	22,950	159,450	21,607,496
기타포괄손익-공정가치측정채무증권	2,678,704	-	-	-	2,678,704
합 계	32,913,187	1,108,403	361,953	1,542,060	35,925,603
<난외계정>					
지급보증 및 매입약정	141,040	-	-	26,850	167,890
대출약정 및 기타인수약정	712,817	40,671	1,688	37,682	792,858
합 계	853,857	40,671	1,688	64,532	960,748

6) 산업별 구성내역

예치금, 대출채권 및 채무증권에 대한 신용위험 노출액을 거래상대방의 산업별로 구분하여 표시하고 있습니다. 금융투자 비즈니스상 산업별 익스포저의 상당 부분이 금융업에 집중되어 있습니다. 그 외 특정부문에 대한 신용위험의 관리는 거래상대방별, 동일계열별등으로 익스포저 한도를 설정하여 관리하고 있습니다.

당기말과 전기말 현재 예치금, 대출채권 및 채무증권의 산업별 구성내역은 다음과 같습니다.

<제25(당)기>

(단위: 백만원)								
구 분	금융 및 보험업	제조업	도매 및 소매업	부동산임대 업 및 사업 서비스업	건설업	기타	개인고객	합 계
상각후원가측정예치금및대출채권	5,869,808	244,867	42,570	497,446	84,780	936,026	1,430,495	9,105,993
은행	2,946,861	-	-	-	-	2,340	-	2,949,201
개인	-	-	-	-	-	-	1,430,495	1,430,495
- 주거용부동산담보대출	-	-	-	-	-	-	22,502	22,502
- 기타	-	-	-	-	-	-	1,407,993	1,407,993
정부/공공기관/중앙은행	80	-	-	-	-	-	-	80
기업	2,922,868	244,867	42,570	497,446	84,780	933,686	-	4,726,217
- 대기업	1,529,020	132,863	11,874	104,696	48,909	70,389	-	1,897,751
- 중소기업	893,932	112,004	30,696	281,073	35,871	840,583	-	2,194,159
- 특수금융	499,916	-	-	111,677	-	22,714	-	634,307
당기손익-공정가치측정대출채권	1,028,011	7,684	-	65,367	-	53,381	-	1,154,443
기업	1,028,011	7,684	-	65,367	-	53,381	-	1,154,443
- 대기업	18,846	3,000	-	-	-	16,000	-	37,846
- 중소기업	560,760	4,684	-	65,292	-	37,381	-	668,117
- 특수금융	448,405	-	-	75	-	-	-	448,480
당기손익-공정가치측정채무증권	19,450,902	915,457	207,117	153,895	77,414	8,241,751	-	29,046,536
기타포괄손익-공정가치측정채무증권	1,788,447	89,589	19,124	-	-	548,481	-	2,445,641
합 계	28,137,168	1,257,597	268,811	716,708	162,194	9,779,639	1,430,495	41,752,613
난외항목								
지급보증	37,650	12,900	-	-	-	38,300	-	88,850
대출약정 및 기타신용관련 부채	585,057	1,374	1,000	74,381	23,782	84	-	685,678
합 계	622,707	14,274	1,000	74,381	23,782	38,384	-	774,528

<제24(전)기>

(단위: 백만원)								
구 분	금융 및 보험업	제조업	도매 및 소매업	부동산임대 업 및 사업 서비스업	건설업	기타	개인고객	합 계
상각후원가측정예치금및대출채권	6,872,062	416,676	51,906	649,477	119,470	815,287	1,407,033	10,331,911
은행	3,203,752	-	-	-	-	-	-	3,203,752
개인	-	-	-	-	-	-	1,407,033	1,407,033
- 주거용부동산담보대출	-	-	-	-	-	-	16,504	16,504
- 기타	-	-	-	-	-	-	1,390,529	1,390,529
정부/공공기관/중앙은행	2,092	-	-	-	-	2,014	-	4,106
기업	3,666,219	416,676	51,906	649,477	119,470	813,273	-	5,717,020
- 대기업	2,173,391	332,914	14,120	40,575	82,685	130,402	-	2,774,087
- 중소기업	712,479	83,730	37,785	549,949	36,785	676,109	-	2,096,837
- 특수금융	780,349	32	-	58,953	-	6,761	-	846,096
당기손익-공정가치측정대출채권	1,040,462	89,665	-	103,906	68,460	5,000	-	1,307,493
기업	1,040,463	89,665	-	103,906	68,460	5,000	-	1,307,493
- 대기업	5,319	2,988	-	-	68,460	-	-	76,766
- 중소기업	296,108	86,677	-	96,999	-	5,000	-	484,785
- 특수금융	739,036	-	-	6,906	-	-	-	745,942
당기손익-공정가치측정채무증권	15,861,200	278,591	23,725	9,837	39,637	5,394,506	-	21,607,496
기타포괄손익-공정가치측정채무증권	1,591,970	-	-	-	-	1,086,734	-	2,678,704
합 계	25,365,694	784,932	75,631	763,220	227,567	7,301,527	1,407,033	35,925,604
난외항목								
지급보증	60,650	62,740	6,200	-	-	38,300	-	167,890
대출약정 및 기타신용관련 부채	558,499	1,688	1,000	209,593	1,988	20,090	-	792,858
합 계	619,149	64,428	7,200	209,593	1,988	58,390	-	960,748

(6) 시장위험

1) 트레이딩 포지션 VaR

시장위험이란 주가, 환율 및 상품가격 등 시장요인의 변동에 따라 손실을 입을 가능성을 말합니다.

연결실체는 시장위험 노출금액을 자기계정의 시장성자산에 대해 관리하고 있습니다. 시장위험 노출 금액에 대하여 표준방법 위험액, 위험기준가치평가(VaR: Value at Risk) 등 다양한 기준의 리스크량을 일별 산출하여 관리 및 보고하고 있습니다.

시장리스크 대상자산을 보유 및 관리하는 모든 영업단위에서 1차적으로 해당자산에 대한 리스크관리를 수행하고 리스크관리부서에서는 2차적으로 연결실체 전체의 시장리스크 관리를 담당합니다. 리스크관리실무위원회는 위험관리위원회의 위임을 받아 연결실체 전체의 시장위험관리방안과 정책방향, 거래 및 한도승인 등의 의사결정을 수행하며, 위험관리책임자(Chief Risk Officer)를 위원장으로 재무담당 임원, 안건발의 담당 임원과 주요사업부분의 담당 임원으로 구성되어 있습니다. 시장리스크 관리의 최종책임은 위험관리위원회와 이사회에 있으며, 이와 관련한 사항은 위험관리위원회 및 이사회 규정에서 정한 바에 따릅니다.

시장 위험을 평가하고 통제하기 위해 연결실체는 위험기준가치평가기법을 사용하며 측정방법은 다음과 같습니다.

위험기준가치평가(VaR) 측정은 명시된 신뢰수준 하에서 주어진 기간동안 세전이익의 잠재적 손실을 추정하는 방법입니다. 위험기준가치평가(VaR)는 포지션 상계와 상품과 시장간의 상관관계를 인식함으로써, 위험분산 뿐만 아니라 시장상황을 반영하는 확률에 근거한 접근법입니다. 위험은 모든 시장과 상품에서 일관성있게 측정될 수 있으며, 위험측정은 하나의 위험수치로 통합될 수 있습니다.

시장위험은 역사적시뮬레이션 모형을 이용하여 10일 VaR로 산출합니다. 역사적시뮬레이션 모형은 특정 확률분포를 가정하지 않고 시장변수들의 과거 변화에 기초한 완전가치평가방법으로 시뮬레이션을 통해 VaR를 산출합니다. 연결실체는 보유 자산리스크팩터의 과거 1년 시계열의 10일간 수익률을 사용하며, 해당 포트폴리오의 1년시계열 분포 중 99.9%신뢰수준을 사용합니다. 연결실체가 사용하는 일별 99.9% 신뢰수준 하의 위험기준 가치평가(VaR)수치는 일별 손실이 보고된 VaR를 초과하지 않을 확률이 99.9% 라는 것을 가정합니다.

시장위험 유형별 한도는 금융투자의 총 리스크 한도 범위 내에서 시장위험에 설정된 한도로써 전사의 10일 VaR에 승수를 곱하여 산출하며 자본적정성 관리수단으로 활용합니다.

리스크관리부는 위험관리위원회 및 리스크관리실무위원회에서 설정한 한도를 관리합니다. 유가증권과 파생상품의 효율적인 관리를 위해 발행 및 거래한도, 부서별 Stop Loss, 상품 및 종목별 한도 등 기준 별로 관리합니다. 설정된 한도가 초과된 경우 운용부서장은 초과내용, 초과사유 및 해소방안을 리스크관리부서장에게 보고하고 정해진 기간내에 한도초과분을 해소해야 합니다. 이러한 업무 절차가 규정 및 지침으로 명문화 되어 있어 위기 상황 발생시 민첩하게 대응하고 있습니다.

당기 및 전기에 연결실체가 보유중인 트레이딩 포지션에 대한 VaR의 내역은 다음과 같습니다.

<제25(당)기>

(단위: 백만원)				
구 분	평균	최대	최소	기말
금리 위험	52,524	77,443	22,515	32,186
주가 위험	47,759	71,681	13,483	20,384
환율 위험	67,406	127,191	39,262	52,150
옵션 변동성 위험	27,236	49,114	10,166	12,418
분산효과				(81,712)
Total VaR	79,449	107,852	31,857	35,426

<제24(전)기>

(단위: 백만원)				
구 분	평균	최대	최소	기말
금리 위험	30,003	44,131	17,123	39,578
주가 위험	36,100	63,956	14,507	25,762
환율 위험	31,709	63,480	13,452	63,480
옵션 변동성 위험	70,021	103,928	40,806	43,102
분산효과				(74,885)
Total VaR	103,193	127,669	76,822	97,037

2) 비트레이딩 포지션 금리 VaR

금리위험이란 시장금리의 변동으로 인해 순이자소득 또는 순자산가치가 변동하는 위험을 말합니다.

비운용 포트폴리오에서 금리변동에 따라 발생하게 될 순이자소득 또는 순자산가치의 변동리스크는 비즈니스 특성상 리스크 노출 규모가 크지 않은 부분이며, 리스크관리부는 일선부서로부터 독립되어 동 위험을 매일 측정 및 모니터링하여 관리합니다.

금리VaR(Value at Risk)는 시장이자율 변동으로 인해 현재 또는 미래 특정시점을 기준으로 순자산가치(NPV)가 최대 얼마나 감소할 수 있는지를 나타내는 1년 간 최대 손실 예상액입니다. 연결실체는 내부모형법으로 순자산가치를 이용한 시뮬레이션을 통해 역사적 금리시나리오를 적용하여 신뢰수준 99.9% 하에서 최대손실 예상액을 산출하였습니다. 이 때 트레이딩 채권을 제외하고, 역사적 금리시나리오는 최근 3년치 과거데이터로 연간 수익률을 적용하였습니다.

금리EaR(Earning at Risk)는 시장이자율 변동으로 인해 1년 동안 발생할 수 있는 순이자이익의 최대 감소규모를 나타내는 최대 손익변동 예상액입니다. 연결실체는 표준방법으로 BIS에서 제시한 만기구간별 '금리개정 중간지점' 및 표준금리충격(200bp)을 적용하여 산출하였습니다. 이 때 트레이딩 채권 및 부외거래를 포함하였습니다.

당기말과 전기말 현재 연결실체가 보유중인 비트레이딩포지션에 대한 VaR의 내역은 다음과 같습니다

(단위: 백만원)		
구 분	제25(당)기	제24(전)기
금리 VaR	72,296	14,082
금리 EaR	168,912	33,672

3) 외환위험

환리스크는 환율의 변동으로 인하여 환위험 익스포저의 공정가치나 미래현금흐름이 변동하여 발생할 수 있는 손실위험을 말합니다. 환위험 익스포저는 외화표시 자산과 부채의 차이(순포지션)로 이해될 수 있으며, 환율을 기초자산으로 하는 파생금융상품도 해당됩니다. 트레이딩 포트폴리오에 대한 시장리스크 발생 요인의 한 부분으로써 시장리스크관리체제 내에서 관리되고 있습니다. 외환위험은 미래예상거래 및 인식된 자산부채가 기능통화외의 통화로 표시될 때 발생하고 있습니다.

연결실체의 외국환 순포지션은 감독당국에서 정의한 직접관리 기준인 전월말 현재 자기자본의 일정 수준 이내로 유지하도록 관리하고 있습니다.

외환위험에 노출 가능한 운용부서의 포지션은 위험관리위원회로부터 거래 및 한도승인 등의 의사결정을 위임받은 리스크관리실무위원회에서 FX운용상품 관련 명목금액 한도를 부여한 후 일별로 한도 대비 소진현황을 체크하여 관리하고 있습니다.

한편, 연결실체의 외화자산·부채 중 위험회피회계를 적용하는 항목은 없습니다.

당기말과 전기말 현재 외화자산과 외화부채의 통화별 구성내역은 다음과 같습니다.

<제25(당)기>

(단위: 백만원)						
구 분	USD	JPY	EUR	CNY	기타	합계
<자산>						
현금및상각후원가측정예치금	1,672,966	271,700	60,831	24,165	142,886	2,172,548
당기손익-공정가치측정금융자산	3,312,408	2,838	140,458	6,075	222,621	3,684,400
기타포괄손익-공정가치측정금융자산	182,794	-	-	-	-	182,794
상각후원가측정대출채권	357,744	-	50,315	-	8,571	416,630
기타금융자산	1,320,128	-	-	-	24,950	1,345,078
자산총계	6,846,040	274,538	251,604	30,240	399,028	7,801,450
<부채>						
예수부채	824,590	248,463	6,369	21,229	25,922	1,126,573
당기손익-공정가치측정금융부채	1,522,368	3,190	19,688	8	52,850	1,598,104
차입부채	2,043,662	-	-	-	231,074	2,274,736
기타금융부채	1,836,956	-	-	-	5,255	1,842,211
부채총계	6,227,576	251,653	26,057	21,237	315,101	6,841,624
순난내계정	618,464	22,885	225,547	9,001	83,927	959,826
난외 파생상품 노출액	1,157,470	(30,668)	194,458	(2,631)	(76,815)	1,241,814
외화 순 노출액	1,775,934	(7,783)	420,005	6,372	7,112	2,201,640
난외항목						
지급보증	-	-	-	-	-	-

대출약정 및 기타신용관련 부채	86,722	3,651	5,299	-	1,642	97,314
------------------	--------	-------	-------	---	-------	--------

<제24(전)기>

(단위: 백만원)						
구 분	USD	JPY	EUR	CNY	기타	합계
<자산>						
현금및상각후원가측정예치금	1,573,797	102,950	165,711	26,361	439,754	2,308,573
당기손익-공정가치측정금융자산	3,258,501	6,232	285,747	4,970	66,147	3,621,597
기타포괄손익-공정가치측정금융자산	24,855	-	-	-	-	24,855
상각후원가측정대출채권	170,816	-	30,470	-	79,943	281,229
기타금융자산	491,130	-	-	-	19,128	510,258
자산총계	5,519,099	109,182	481,927	31,332	604,972	6,746,512
<부채>						
예수부채	870,511	35,683	4,550	17,718	22,714	951,176
당기손익-공정가치측정금융부채	1,731,949	1,899	31,272	2,919	26,744	1,794,783
차입부채	2,040,209	-	-	-	99,382	2,139,591
기타금융부채	736,640	-	-	-	5,712	742,352
부채총계	5,379,309	37,583	35,822	20,636	154,552	5,627,902
순난내계정	139,790	71,599	446,105	10,696	450,420	1,118,610
난외 파생상품 노출액	760,736	(70,876)	(136,902)	(5,598)	(226,184)	321,176
외화 순 노출액	900,526	723	309,203	5,098	224,236	1,439,786
난외항목						
지급보증	-	-	-	-	26,850	26,850
대출약정 및 기타신용관련 부채	106,094	-	7,400	-	-	113,494

상기의 표는 당기말 및 전기말 현재 외화 환산 위험에 대한 연결실체의 익스포저를 요약하고 있습니다. 표에 포함되어 있는 것 중 난내계정은 외화로 분류되어 있는 그룹의 금융상품의 장부금액이며 난외계정은 약정금액입니다.

(7) 유동성 위험

유동성위험은 자산·부채간 자금 기일의 불일치 또는 급격한 자금유출 등으로 인하여, 예상치 못한 손실(비정상적인 자산의 처분, 고금리 조달 등)이 발생하거나 지급불능 상태가 될 위험을 말합니다.

자금의 조달 및 운용과 관련한 유동성 변동요인을 조기에 예측하고, 체계적인 관리를 통하여 적정수준의 유동성을 확보함으로써, 자금부족으로 인한 위험을 최소화하고 안정적인 수익확보를 추구하고 있습니다.

연결실체는 다음의 기본 원칙에 따라 유동성 위험을 관리하고 있습니다.

- 한도(또는 비율)관리를 통하여 위험을 적정 수준으로 유지
- 자금의 조달 및 운용은 일시에 집중되지 않도록 기간별, 상품별로 적절히 분산
- 통화별로 예상되는 자금수요뿐만 아니라 예상하지 못한 자금수요까지 감안하여 관리
- 유동성위기 발생시 조치할 수 있는 비상계획을 수립
- 자산부채의 자금기일 불일치에 따른 손실을 최소화하고 안정적인 수익확보
- 자금조달방법의 다양화와 조달원의 분산관리

1) 금융상품의 잔존기간

당기말 및 전기말 현재 금융상품의 잔존기간별 구성내역은 다음과 같습니다.

<제25(당)기>

(단위: 백만원)							
구 분	1개월 이내	1-3개월 이내	3-6개월 이내	6-12개월 이내	1-5년 이내	5년 이상	합 계
<금융자산>							
현금및상각후원가측정예치금	2,318,117	135,450	4	5	-	1,505,786	3,959,362
당기손익-공정가치측정대출채권	203,957	5,283	63,690	9,214	862,299	75,776	1,220,219
상각후원가측정대출채권	681,850	1,652,570	1,281,061	458,517	1,500,829	166,875	5,741,702
당기손익-공정가치측정유가증권	15,524,284	1,573,831	499,142	238,034	3,529,933	8,775,753	30,140,977
파생상품자산	64,989	160,811	119,639	131,419	358,425	483,759	1,319,042
기타포괄손익-공정가치측정금융자산	988,682	54,056	20,222	5,435	304,015	1,412,612	2,785,022
기타금융자산	6,332,614	209,860	10,026	35,253	18,111	1,166	6,607,030
금융자산 계	26,114,493	3,791,861	1,993,784	877,877	6,573,612	12,421,727	51,773,354
<금융부채>							
예수부채	3,607,749	705	-	-	-	-	3,608,454
당기손익-공정가치측정매도유가증권	-	-	-	-	-	1,449,634	1,449,634
당기손익-공정가치측정지정금융부채(주 1)	309,713	1,250,622	1,763,194	1,821,666	1,040,121	1,356,579	7,541,895
파생상품부채	195,153	197,692	240,024	155,762	292,213	304,268	1,385,112
차입금	10,774,573	1,702,753	1,828,083	2,560,962	4,292,170	-	21,158,541
사채	1,517,293	456,707	417,764	508,313	1,055,315	-	3,955,392
기타금융부채	6,452,125	3,763	271,402	1,688	686	737,328	7,466,992
금융부채 계	22,856,606	3,612,242	4,520,467	5,048,391	6,680,505	3,847,809	46,566,020
차감후	3,257,887	179,619	(2,526,683)	(4,170,514)	(106,893)	8,573,918	5,207,334

상기 기간구분은 경영진의 판단에 근거하여 세분화 되었습니다. 표시된 금액은 원금 및 이자의 현금 흐름을 포함하고 있으며 금융자산 및 부채의 할인되지 않은 현금흐름을 기초로 연결실체의 지급의무가 발생하는 가장 빠른 만기일로 분류하였습니다. 처분가능한 당기손익-공정가치측정 유가증권과 기타포괄손익-공정가치측정 유가증권은 최단기 또는 처분가능한 가장 빠른 만기일로 분류하였으며, 그 외 기타포괄손익-공정가치측정 유가증권은 만기에 따라 분류하였습니다. (리스부채의 잔존기간별 내역은 주석 39 참조)

(주1) 당기손익-공정가치측정지정금융부채의 경우 계약상 기대만기현금흐름에 따라 분류하였습니다

<제24(전)기>

(단위: 백만원)							
구 분	1개월 이내	1-3개월 이내	3-6개월 이내	6-12개월 이내	1-5년 이내	5년 이상	합 계
<금융자산>							
현금및상각후원가측정예치금	2,398,057	396,681	50,692	1,750,380	38,088	278,388	4,912,286
당기손익-공정가치측정대출채권	285,052	76,490	29,224	95,950	657,226	322,312	1,466,254
상각후원가측정대출채권	1,253,104	1,504,032	1,548,598	391,848	992,535	234,783	5,924,900
당기손익-공정가치측정유가증권	20,938,023	-	9,938	88,871	558,144	800,168	22,395,144
파생상품자산	1,386,719	-	-	-	-	-	1,386,719
기타포괄손익-공정가치측정금융자산	1,116,445	1,449,096	-	50,391	347,246	6,751	2,969,929
기타금융자산	3,756,251	10,842	9,313	34,158	56,128	3,388	3,870,080
금융자산 계	31,133,651	3,437,141	1,647,765	2,411,598	2,649,367	1,645,790	42,925,312
<금융부채>							
예수부채	3,060,830	-	-	-	-	-	3,060,830
당기손익-공정가치측정매도유가증권	723,936	-	-	-	-	-	723,936
당기손익-공정가치측정지정금융부채(주 1)	276,430	725,909	704,027	1,511,517	4,009,331	1,092,827	8,320,041
파생상품부채	1,736,241	-	-	-	-	-	1,736,241
차입금	5,758,308	911,792	961,218	1,313,722	97,353	6,400,967	15,443,360
사채	1,857,079	9,075	144,845	348,463	1,702,314	-	4,061,776
기타금융부채	4,236,237	19,176	1,628	1,018	26,887	7,622	4,292,568
금융부채 계	17,649,061	1,665,952	1,811,718	3,174,720	5,835,885	7,501,416	37,638,752
차감후	13,484,590	1,771,189	(163,953)	(763,122)	(3,186,518)	(5,855,626)	5,286,560

상기 기간구분은 경영진의 판단에 근거하여 세분화 되었습니다. 표시된 금액은 원금 및 이자의 현금 흐름을 포함하고 있으며 금융자산 및 부채의 할인되지 않은 현금흐름을 기초로 연결실체의 지급의무가 발생하는 가장 빠른 만기일로 분류하였습니다. 처분가능한 당기손익-공정가치측정 유가증권과 기타포괄손익-공정가치측정 유가증권은 최단기 또는 처분가능한 가장 빠른 만기일로 분류하였으며, 그 외 기타포괄손익-공정가치측정 유가증권은 만기에 따라 분류하였습니다. (리스부채의 잔존기간별 내역은 주석 39 참조)

(주1) 당기손익-공정가치측정지정금융부채의 경우 계약상 기대만기현금흐름에 따라분류하였습니다.

2) 난외항목의 잔존기간

유동성위험에 노출될 가능성이 있는 지급보증 및 매입약정, 대출약정 및 기타인수약정, 파생상품 등에 대한 노출액을 표시하고 있습니다. 기준서에 의하여 난외항목의 유동성위험 노출액은 지급을 요구 받을 수 있는 가장 이른 구간인 1개월 이내 만기로 구분하였습니다. 지급보증은 지급보증계약에 대하여 피보증인이 보증금액 전액을 청구한다면 금융기관이 계약상 지급하여야 할 최대 금액이며, 매입약정은 자산유동화 관련 매입약정 등이 해당합니다. 대출약정 및 기타인수약정은 미실행 한도대출약정과 기타 지분상품 및 채무상품 인수약정입니다. 파생상품관련 금액은 헤지회계 적용 대상인 파생상품에 대한 금액으로써 연결실체는 헤지회계를 적용하는 파생상품이 없습니다.

당기말과 전기말 현재 난외항목의 잔존기간별 구성내역은 다음과 같습니다.

<제25(당)기>

(단위: 백만원)							
-----------	--	--	--	--	--	--	--

구 분	1개월 이내	1-3개월 이내	3-6개월 이내	6-12개월 이내	1-5년 이내	5년 이상	합 계
지급보증 및 매입약정	88,850	-	-	-	-	-	88,850
대출약정 및 기타인수약정	685,678	-	-	-	-	-	685,678
합 계	774,528	-	-	-	-	-	774,528

<제24(전)기>

(단위: 백만원)							
구 분	1개월 이내	1-3개월 이내	3-6개월 이내	6-12개월 이내	1-5년 이내	5년 이상	합 계
지급보증 및 매입약정	167,890	-	-	-	-	-	167,890
대출약정 및 기타인수약정	792,858	-	-	-	-	-	792,858
합 계	960,748	-	-	-	-	-	960,748

(8) 자본관리

연결실체는 연결실체가 영위하는 사업의 고유위험을 방지하고 투자자, 고객 및 이해관계자의 재산에 손실을 입히지 않기 위하여 연결실체의 자본을 적극적으로 관리하고 있습니다. 금융투자회사의 자본 적정성 관리는 금융감독원에서 제정한 '순자본비율'에 의하고 있으며, 연결실체는 매월말 '순자본비율'을 산출하여 금융감독원에 보고하고 있습니다.

1) 자본관리

연결실체의 자본관리 주된 목적은 주주가치의 극대화 및 계속기업으로서 사업의 영위를 위한 경쟁력 있는 신용등급을 유지하기 위함입니다. 아울러 외부적으로 부과된 자본유지요건을 만족하기 위해 자본관리를 적극적으로 수행하고 있습니다.

연결실체는 자본구조를 관리하고 있으며, 시장상황 변화와 영업활동과 관련한 위험의 성격 변화에 맞게 자본구조를 조정해 나가고 있습니다. 연결실체는 주주에게 지급하는 배당액을 조정하거나, 유상증자 혹은 감자를 통하여 자본구조를 유지 및 조정해나갈 수도 있습니다.

전기와 비교할 때, 당기말 현재 연결실체의 자본관리 목적에 있어 어떠한 정책이나 절차도변경된 사항은 없습니다.

2) 규제자본 현황

금융감독원은 금융투자업자의 자본적정성 유지를 위해 순자본비율을 100%이상 유지하도록 규제하고 있으며, 순자본비율이 일정수준에 미달한 금융투자업자에 대하여는 경영개선 조치를 취하고 있습니다. 순자본비율별 금융감독원의 경영개선 조치는 다음과 같습니다.

- 순자본비율 50% 이상 ~ 100% 미만 : 경영개선 권고
- 순자본비율 0% 이상 ~ 50% 미만 : 경영개선 요구
- 순자본비율 0% 미만 : 경영개선 명령

29. 사업별 부문정보

(1) 사업별 부문에 대한 일반정보

사업별 부문	일반 정보
리테일/WM/디지털그룹	증권중개, 투자자문, 재정 계획, 자산관리, 신용공여, 금융상품 판매 등의 서비스 제공 등
기관고객그룹	국내/외 법인 고객 대상으로 증권중개, 투자자문, 자산관리, 투자자금대출, 금융상품 판매, 증권 분석 등의 서비스 제공 등
GIB그룹	IPO (기업공개), M&A 자문, 채권발행, 증자, ABS 발행, CB 및 BW발행, 부동산 및 SOC 관련 프로젝트 파이낸싱 등
GMS그룹	주식운용, 파생상품운용, 채권운용, 파생결합증권(ELS/DLS) 발행및 판매, 자기자본투자, RP운용 등
기 타	기타 업무 및 각종 지원 업무 등

(2) 당기 및 전기 중 사업별 부문의 주요손익 및 당기순이익은 다음과 같습니다.

<제25(당기)>

(단위: 백만원)						
구 분	리테일/ WM/디지털 그룹	기관고객 그룹	GIB그룹	GMS그룹	기 타	합 계
순영업수익	419,717	107,232	223,775	310,593	(174,216)	887,101
1. 수수료손익	407,765	220,022	210,023	41,415	(349,597)	529,628
2. 상품/이자손익 등	11,952	(112,790)	13,752	269,178	175,381	357,473
판매비와관리비	416,450	55,974	166,642	168,099	(57,144)	750,021
법인세비용차감전순손익	3,267	51,258	57,133	142,494	(117,072)	137,080
법인세비용(수익)	862	13,532	15,083	37,619	(30,856)	36,240
당기순이익(손실)	2,405	37,726	42,050	104,875	(86,216)	100,840

<제24(전기)>

(단위: 백만원)						
구 분	리테일/ WM/디지털 그룹	기관고객 그룹	GIB그룹	GMS그룹	기 타	합 계
순영업수익	402,048	100,553	242,873	71,327	461,231	1,278,032
1. 수수료손익	225,970	77,240	284,783	6,733	(80,241)	514,485
2. 상품/이자손익 등	176,078	23,313	(41,910)	64,595	541,472	763,548
판매비와관리비	399,289	51,202	170,538	125,356	(25,992)	720,392
법인세비용차감전순손익	2,759	49,351	72,336	(54,028)	487,223	557,641
법인세비용(수익)	759	13,572	19,892	(14,858)	125,937	145,301
당기순이익(손실)	2,001	35,779	52,444	(39,171)	361,286	412,339

(3) 당기말과 전기말 현재 사업별 부문의 주요 자산 내역은 다음과 같습니다.

<제25(당)기>

(단위: 백만원)						
구 분	리테일/ WM/디지털 그룹	기관고객 그룹	GIB그룹	GMS그룹	기 타	합 계
현금및상각후원가측정예치금	1,926	58,171	809	1,178,613	2,712,967	3,952,486
당기손익-공정가치측정금융자산	169	1,549,033	1,263,755	23,202,918	6,598,587	32,614,462
기타포괄손익-공정가치측정금융자 산	-	-	-	2,295,856	388,383	2,684,239
관계기업에대한투자자산	-	-	292,592	240,293	9,971	542,856
상각후원가측정대출채권	2,404,900	-	1,535,993	677,770	534,939	5,153,602
합 계	2,406,995	1,607,204	3,093,149	27,595,450	10,244,847	44,947,645

<제24(전)기>

(단위: 백만원)						
구 분	리테일/ WM/디지털 그룹	기관고객 그룹	GIB그룹	GMS그룹	기 타	합 계
현금및상각후원가측정예치금	3,653	16,219	316	2,025,581	2,801,565	4,847,334
당기손익-공정가치측정금융자산	136	721,044	1,666,378	17,110,916	5,590,882	25,089,356
기타포괄손익-공정가치측정금융자 산	-	-	-	2,629,409	317,913	2,947,322
관계기업에대한투자자산	-	-	471,771	248,768	9,700	730,239
상각후원가측정대출채권	2,222,381	-	2,126,583	576,304	559,399	5,484,667
합 계	2,226,170	737,263	4,265,048	22,590,978	9,279,459	39,098,918

30. 법인세비용 및 이연법인세

(1) 법인세비용 구성내역

당기와 전기의 법인세비용 산출내역은 다음과 같습니다.

(단위: 백만원)		
구 분	제25(당)기	제24(전)기
법인세 납부액	24,016	309,745
일시적차이의 발생과 소멸로 인한 이연법인세비용	15,338	(165,657)
당기손익 이외로 인식되는 항목과 관련된 법인세비용(수익)	(3,114)	1,213
법인세비용	36,239	145,301

(2) 법인세비용 차이내역

당기와 전기 중 법인세비용차감전순이익과 법인세비용간의 관계는 다음과 같습니다.

(단위: 백만원)		
구 분	제25(당)기	제24(전)기
법인세비용차감전순이익	137,080	557,641
적용세율	26.40%	27.50%
적용세율에 따른 법인세	36,189	153,351
비과세수익으로 인한 차이 조정	(738)	(819)
비공제비용으로 인한 차이 조정	2,039	1,745
기타 차이 조정	(1,250)	(8,976)
법인세비용	36,239	145,301
유효세율	26.44%	26.06%

(3) 당기와 전기 중 이연법인세자산(부채)의 증감내역은 아래와 같습니다.

<제25(당기)>

(단위: 백만원)				
구 분	기초잔액	당기손익반영	기타포괄손익 (자본조정)반영	기말잔액
당기손익-공정가치측정주식	30,340	(15,164)	-	15,176
당기손익-공정가치측정채권	70,572	(94,625)	-	(24,053)
파생결합증권	4,136	(1,129)	-	3,007
매도파생결합증권	(351,280)	34,969	-	(316,311)
장내파생상품	20,630	(22,832)	-	(2,202)
장외파생상품	111,062	10,718	-	121,780
기타당기손익-공정가치측정금융자산	(28)	19	-	(9)
기타당기손익-공정가치측정금융부채	(12,483)	26,105	-	13,622
기타포괄손익-공정가치측정금융자산	(48,391)	1,249	(6,735)	(53,877)
관계기업에대한투자자산	124,056	26,746	(1,397)	149,405
신용손실충당금	69,248	27,155	-	96,403
유형자산 및 투자부동산	(2,049)	1,180	-	(869)
무형자산	(1,675)	(2,082)	-	(3,757)
미수수익	(20,753)	(14,721)	-	(35,474)
미지급금 및 미지급비용	28,434	1,323	405	30,162
총당부채	162,266	32,843	-	195,109
거래일손익평가조정액	75,950	5,463	-	81,413
Up-Front fee 상각액	6,047	1,016	-	7,063
외화환산손익	51,717	(33,075)	-	18,642
금융부채 자기신용위험	1,857	-	4,611	6,468
기타	10,142	2,620	-	12,762
합 계	329,798	(12,222)	(3,116)	314,460

(*) 기업회계기준서 제1012호의 이연법인세에 대한 일시적인 예외규정을 적용하여, 글로벌 최저한세 법률과 관련된 이연법인세자산과 부채를 인식하지 않고 있습니다.

<제24(전)기>

(단위: 백만원)				
구 분	기초잔액	당기손익반영	기타포괄손익 (자본조정)반영	기말잔액
당기손익-공정가치측정주식	(22,948)	53,288	-	30,340
당기손익-공정가치측정채권	11,231	59,341	-	70,572
파생결합증권	1,398	2,738	-	4,136
매도파생결합증권	(136,828)	(214,452)	-	(351,280)
장내파생상품	6,463	14,167	-	20,630
장외파생상품	(40,772)	151,833	-	111,061
기타당기손익-공정가치측정금융자산	(8)	(20)	-	(28)
기타당기손익-공정가치측정금융부채	3,505	(15,988)	-	(12,483)
기타포괄손익-공정가치측정금융자산	(44,068)	(2,055)	(2,265)	(48,388)
관계기업에대한투자자산	132,611	(10,854)	2,295	124,052
신용손실충당금	38,798	30,450	-	69,248
유형자산 및 투자부동산	(33,019)	30,970	-	(2,049)
무형자산	(5,252)	3,577	-	(1,675)
미수수익	(17,885)	(2,868)	-	(20,753)
미지급금 및 미지급비용	20,157	8,264	13	28,434
충당부채	138,643	23,624	-	162,267
거래일손익평가조정액	62,300	13,650	-	75,950
Up-Front fee 상각액	3,914	2,133	-	6,047
외화환산손익	27,853	23,863	-	51,716
금융부채자기신용위험	687	-	1,170	1,857
기타	17,359	(7,217)	-	10,142
합 계	164,139	164,444	1,213	329,796

(4) 자본에 직접 가감하는 항목과 관련된 법인세비용

당기와 전기 중 자본에 직접 부가되거나 차감된 법인세 내역은 다음과 같습니다.

<제25(당)기>

(단위: 백만원)					
구 분	당기 금액	법인세효과	전기 금액	법인세효과	법인세효과 증감
기타포괄손익-공정가치 측정 금융자산평가손익	229,162	(60,498)	202,882	(53,764)	(6,735)
금융부채자기신용위험	(24,508)	6,470	(7,014)	1,859	4,611
지분법자본변동	-	-	-	-	-
해외사업환산손익	32,528	(2,019)	25,029	(622)	(1,397)
주식선택권(자본조정)	2,048	(541)	2,169	(574)	34
확정급여채무 재측정요소	(1,404)	371	-	1	371
합 계	237,826	(56,217)	223,066	(53,100)	(3,116)

<제24(전)기>

(단위: 백만원)					
구 분	당기 금액	법인세효과	전기 금액	법인세효과	법인세효과 증감
기타포괄손익-공정가치 측정 금융자산평가손익	202,883	(53,764)	187,269	(51,499)	(2,265)
금융부채자기신용위험	(7,014)	1,859	(2,506)	689	1,170
지분법자본변동	-	-	7,333	(2,017)	2,017
해외사업환산손익	25,028	(622)	13,652	(901)	279
주식선택권(자본조정)	2,169	(575)	2,138	(587)	13
합 계	223,066	(53,102)	207,886	(54,315)	1,214

(5) 당기말과 전기말 현재 재무상태표에 이연법인세부채로 인식되지 않은 종속기업에 대한 투자자산과 관련된 일시적차이 내역은 아래와 같습니다.

(단위: 백만원)		
구분	제25(당)기	제24(전)기
종속기업에 대한 투자자산	61,742	40,127

(6) 연결실체의 이연법인세자산과 이연법인세부채에 대해서 동일 과세당국이 부과하는 법인세이며 연결실체가 당기법인세자산과 당기법인세부채를 상계할 수 있는 법적으로 집행가능한 권리와 의도를 가지고 있는 경우에만 이연법인세자산과 이연법인세부채를 상계하여 재무상태표에 표시하였습니다.

당기말과 전기말 현재 상계전 총액기준에 의한 이연법인세자산과 부채의 내역은 다음과 같습니다.

(단위: 백만원)		
구분	제25(당)기	제24(전)기
이연법인세자산	651,663	698,558
이연법인세부채	(337,205)	(368,762)

(7) 글로벌 최저한세 법률의 시행에 따라 재무제표에 미치는 영향을 검토중에 있습니다. 글로벌 최저한세 법률의 적용이 복잡하여 재무제표에 미치는 영향을 합리적으로 추정하는것이 어려우며, 연결실체의 각 기업은 이를 위해 세무전문가와 계약을 체결하여 검토를 진행하고 있습니다.

31. 파생상품

(1) 미결제약정 계약금액

당기말과 전기말 현재 보유중인 파생상품의 미결제약정 계약금액 내역은 다음과 같습니다.

(단위: 백만원)				
구 분			제25(당기)	제24(전기)
이자율관련 파생상품	장외파생상품	이자율선도	6,931,971	2,182,000
		이자율스왑	4,746,762	5,126,670
		이자율옵션	46,577	81,500
	장내파생상품	이자율선물	3,189,643	2,624,193
		이자율스왑	49,256,531	56,407,041
	소 계			64,171,484
외환관련 파생상품	장외파생상품	통화선도	25,714,022	16,612,505
		통화스왑	2,930,884	1,110,726
		통화옵션	20,630	-
	장내파생상품	통화선물	1,381,826	681,599
	소 계			30,047,362
주식관련 파생상품	장외파생상품	주식선도	386,584	1,087,362
		주식스왑	3,714,252	2,920,901
		주식옵션	3,177,914	493,246
	장내파생상품	주식선물	2,479,237	2,418,062
		주식옵션	238,109	1,444,098
	소 계			9,996,096
신용관련 파생상품	장외파생상품	신용스왑	3,251,854	4,127,882
		총수익스왑	926,587	1,027,451
	소 계			4,178,441
상품관련 파생상품	장외파생상품	상품스왑	873,781	656,837
	장내파생상품	상품선물	87,224	69,373
	소 계			961,005
합 계			109,354,388	99,071,446

(2) 파생상품 평가손익

당기와 전기 중 파생상품의 평가손익은 다음과 같습니다.

(단위: 백만원)				
구 분			제25(당)기	제24(전)기
이자율관련 파생상품	장외파생상품	이자율선도	(42,764)	19,225
		이자율스왑	88,775	(155,708)
		이자율옵션	182	(1,577)
	장내파생상품	이자율선물	(9,619)	1,584
	소 계			36,574
외환관련 파생상품	장외파생상품	통화선도	272	2,138
		통화스왑	(2,218)	10,550
		통화옵션	(37)	(1)
	장내파생상품	통화선물	(1,102)	(911)
	소 계			(3,085)
주식관련 파생상품	장외파생상품	주식선도	(22,666)	41,772
		주식스왑	2,732	(234,660)
		주식옵션	(161,698)	29
	장내파생상품	주식선물	49,338	(69,687)
		주식옵션	(13,936)	(27,932)
소 계			(146,230)	(290,478)
신용관련 파생상품	장외파생상품	신용스왑	12,490	(5,048)
		총수익스왑	40,552	(20,514)
	소 계			53,042
상품관련 파생상품	장외파생상품	상품스왑	49,929	(159,354)
	장내파생상품	상품선물	1,476	2,016
	소 계			51,405
합 계			(8,294)	(598,078)

32. 담보제공자산

당기말과 전기말 현재 담보로 제공되어 있는 자산의 내역은 다음과 같습니다.

<제25(당)기>

(단위: 백만원)								
구 분	담보제공사유							합 계
	ELS/DLS 발행 등	차입금거래	선물파생 거래관련	대차	RP거래	임대차	기타	
상각후원가측정예치금	90,000	294,682	1,000	792,926	-	-	283,922	1,462,530
당기손익-공정가치측정금융자산	365,074	-	91,112	6,754,943	11,049,126	-	74,381	18,334,636
기타포괄손익-공정가치측정금융자산	37,599	-	116,196	764,561	559,108	-	173,864	1,651,328
투자부동산	-	-	-	-	-	2,072	-	2,072
합 계	492,673	294,682	208,308	8,312,430	11,608,234	2,072	532,167	21,450,566

<제24(전)기>

(단위: 백만원)								
구 분	담보제공사유							합 계
	ELS/DLS 발행 등	차입금거래	선물파생 거래관련	대차	RP거래	임대차	기타	
상각후원가측정예치금	90,000	299,019	10,980	1,268,128	-	624	185,396	1,854,147
당기손익-공정가치측정금융자산	392,228	-	189,601	4,413,587	7,463,872	-	166,920	12,626,208
기타포괄손익-공정가치측정금융자산	12,539	-	39,936	364,645	1,325,157	-	93,244	1,835,521
투자부동산	-	-	-	-	-	7,618	16,800	24,418
합 계	494,767	299,019	240,517	6,046,360	8,789,029	8,242	462,360	16,340,293

제3자가 연결실체의 채무불이행과 무관하게 재담보 가능한 담보의 장부금액 및 공정가치는 당기말 및 전기말 현재 각각 11,608,234백만원 및 8,789,029백만원입니다.

33. 주식기준보상

(1) 성과연동형 주식보상

당기말 현재 연결실체가 보유하고 있는 주식기준보상약정은 다음과 같습니다.

구 분	내 용
유형	주식결제형(19년 이전 부여 주식기준보상약정), 현금결제형(20년 이후 부여 주식기준보상약정)
부여기간(약정용역제공기간)	부여일이 속한 연도의 개시일로부터 4년 (이연지급대상의 경우 5년)까지로 함
성과조건	경영지표연동(80.0%) 및 상대주가연동(20.0%)
결산일 기준 추정 가득수량	451,927주

(2) 주식결제형 주식기준보상약정의 부여 수량 및 부여시점의 공정가치는 다음과 같습니다.

(단위: 주, 원)			
부여일	부여수량	추정수량(주1)	공정가치(주2)
2016-01-01	59,400	48,810	39,000
2016-03-26	3,800	2,916	41,100
2016-10-27	1,900	286	43,850
2017-01-01	56,415	39,671	45,300
2017-03-17	10,600	7,128	49,750
2017-07-06	3,245	956	49,200
2018-01-01	50,713	38,609	49,400
2018-01-23	9,000	6,980	53,000
2018-01-24	3,116	2,182	52,700
2019-01-01	72,580	16,635	39,600
2019-01-21	7,242	1,368	40,600
2019-03-26	11,976	1,843	42,750
2019-06-01	1,051	541	44,450
합 계	291,038	167,925	

(주1) 최초 부여 시점의 부여수량에 약정용역기간 중 재임일수에 해당하는 기준수량을 기준으로 상대 주가상승률에 따른 부여수량을 조정하고(20.0%), 경영성과달성률에 따른 부여수량을 조정하여(80.0%) 운영기간 종료 후 획득수량을 확정합니다.

(주2) 부여시점의 신한금융지주 주식 종가를 단위당 공정가치로 산정하였습니다.

(주3) 연결실체가 상기 주식결제형 주식보상약정에 따라 당기말 현재 부채로 인식하고 있는 금액은 1,366백만원 입니다.

(3) 현금결제형 주식기준보상약정의 부여 수량 및 부여시점의 공정가치는 다음과 같습니다.

(단위: 주, 원)			
부여일	부여수량	추정수량(주1)	공정가치(주2)
2020-01-01	75,049	14,656	40,150
2020-02-01	2,216	276	40,150
2020-03-25	19,672	5,004	40,150
2020-07-01	3,121	1,294	40,150
2021-01-01	104,296	78,322	40,150
2021-04-01	6,550	3,610	40,150
2021-07-01	6,550	2,363	40,150
2022-01-01	95,959	74,102	40,150
2022-03-22	12,036	7,334	40,150
2022-07-01	14,227	5,894	40,150
2022-09-19	4,044	1,042	40,150
2023-01-01	99,120	90,105	40,150
합 계	442,840	284,002	

(주1) 최초 부여 시점의 부여수량에 약정용역기간 중 재임일수에 해당하는 기준수량을 기준으로 상대

주가상승률에 따른 부여수량을 조정하고(20.0%), 경영성과달성률에 따른 부여수량을 조정하여 (80.0%) 운영기간 종료 후 획득수량을 확정합니다.

(주2) 기말 현재 신한금융지주 주식 증가를 단위당 공정가치로 산정하였습니다.

(주3) 연결실체가 상기 현금결제형 주식보상약정에 따라 당기말 현재 부채로 인식하고 있는 금액은 11,365백만원 입니다.

(4) 주식기준보상비용

당기와 전기 중 발생한 보상원가 계상내역은 다음과 같습니다.

(단위: 백만원)				
구 분	제25(당기)		제24(전기)	
	당기인식한 총보상원가	미지급금	당기인식한 총보상원가	미지급금
주식결제형	(1,442)	1,366	259	3,117
현금결제형	2,407	11,365	3,309	8,958
합 계	965	12,731	3,568	12,075

(5) 미지급금 및 내재가치

당기말과 전기말 현재 주식기준보상거래와 관련하여 인식한 부채의 총 장부금액 및 거래 상대방이 보고기간말까지 가득한 권리에 대해 인식한 부채의 총 내재가치는 다음과 같습니다.

(단위: 백만원)				
구 분	제25(당기)		제24(전기)	
	미지급금	총내재가치	미지급금	총내재가치
주식결제형	1,366	1,366	3,117	3,117
현금결제형	11,365	11,365	8,958	8,958
합 계	12,731	12,731	12,075	12,075

34. 우발채무

(1) 계류중인 소송사건

당기말 현재 연결실체와 관련하여 계류중인 소송사건은 피소 34건(총 소송가액 183,792백만원)이 있으며, 당기말과 전기말 현재 계류중인 소송사건의 내역은 다음과 같습니다.

(단위: 백만원)				
사건명	원 고	사건내용	소 가	
			제25(당)기	제24(전)기
손해배상	개인	신탁상품 불완전판매로 인한 손해배상 청구	-	100
		펀드 불완전판매 및 불법행위로 인한 손해배상책임 청구	600	600
		설명 의무 등으로 발생한 손해배상 청구	210	210
		ETN과리율 급등에 따른 투자자 손해배상 청구	-	1,763
		신탁상품 불완전판매로 인한 손해배상 청구	100	100
		사용자 책임에 기한 손해배상 청구	272	272
		전자금융거래법 제9조 제1항에 기한 손해배상	-	27
		적합성의 원칙 및 선관주의의무 위반으로 인한 손해배상 청구	50	-
		사용자 책임에 기한 손해배상 청구	250	-
	미래에셋증권	공동불법행위책임 및 사용자책임	9,083	9,083
	하나은행	공동불법행위책임 및 사용자책임	36,435	36,435
	우리은행	공동불법행위책임 및 사용자책임	64,747	64,747
	대한예수교장로회 총회연금재단	자본시장법 제48조 및 64조에 의한 손해배상 청구	22,000	22,000
	정보통신공제조합	투자자보호의무 위반 등에 따른 손해배상 청구	6,479	-
신영증권	공동불법행위책임 및 사용자책임	501	-	
약정금	굿플러스자산관리(주)	NPL유동화사채원리금청구	-	1,000
예금	개인	상속지분 청구	26	26
예금반환청구 등	개인	환매대금 상당의 손해배상 청구	-	315
부당이득반환 등	개인	계약취소로 인한 부당이득반환 청구	2,000	2,000
		기망 또는 착오 취소에 따른 부당이득반환 청구	-	320
		부당이득금 반환 청구	-	3,400
		계약 취소 및 이에 따른 부당이득반환 청구 등	1,700	-
		펀드 계약취소로 인한 부당이득반환	4,000	-
		펀드 계약취소로 인한 부당이득반환	1,500	-
		배당세 원천징수 상당 부당이득금 반환 청구	2	2
	보람상조피플	부당이득반환청구 및 손해배상 청구	10,000	10,000
	에이치디씨	부당이득금 등 청구의 소	2,352	-
	사단법인 양우회	펀드 부당이득금 등	5,000	-
리운자산운용	부당이득반환청구 및 손해배상 청구	300	-	
투자금반환 청구의 소	개인	신탁상품 고객보호의무 위반 손해배상 청구	-	400
		신탁상품 설명의무, 부당권유금지의무 위반 손해배상	-	1,000
금전지급청구의 소	금강산업(주)	손해배상의무에 따른 금전지급청구	225	200
	개인	계약 취소로 인한 부당이득반환 청구	633	200
		계약 취소로 인한 부당이득반환 청구	316	200
		계약 취소로 인한 부당이득반환 청구	322	322
신탁금전 등 반환청구	개인	특정금전신탁 계약 종료에 따른 반환청구	1,926	1,990
	피존	특정금전신탁 종료에 따른 신탁원본 및 신탁이익 지급청구	10,997	10,997
부당이득금	개인	펀드 계약취소로 인한 부당이득반환	-	4,000
		펀드 계약취소로 인한 부당이득반환	-	1,500
	사단법인 양우회	펀드 부당이득금 등	-	5,000

기타(금전)	개인	신탁계약 종료를 원인으로 한 원리금 반환 청구	156	216
	금강산업(주)	펀드 환매청구 및 손해배상 청구	200	200
채무부존재확인	개인	채무부존재확인	-	42
임금	개인	임금청구권 또는 불법행위로 인한 손해배상청구권	1,100	1,100
임대보증금반환	개인	임대보증금반환청구	60	-
계좌대체절차이행청구	개인	계좌대체절차이행청구	50	-
해고무효확인	개인	해고무효확인 및 부당해고 이후의 임금 등 청구	200	-
합 계			183,792	179,767

당기말 현재 1심 및 2심에서 패소가 결정된 소송건 등에 대한 소송가액 상당액 11,800백만원을 소송 총당부채로 계상하였으며, 총당부채로 계상된 소송 이외의 잔여소송결과는 재무제표에 중대한 영향을 미치지 않을 것으로 예측되고 있으나, 향후 소송의 결과에 따라 추가적인 손실이 발생할 수도 있습니다.

(2) 자금보충 및 매입약정사항

1) 원화

당기와 전기말 현재 특수관계가 없는 제3자와 체결한 발행일의 잔여 자금보충, 지급보증, 매입약정 및 매입확약 내역은 다음과 같으며, 동 약정에 따라 연결실체가 매입하여 보유하고 있는 자산은 당기말 현재 없습니다.

(단위: 백만원)						
구 분	회사명	기초자산	약정금액		체결일	약정 만기일
			제25(당)기	제24(전)기		
신용공여형 (자금보충약정)	엔젤레스제오차(유)	우선주 및 TRS계약	-	5,000	2019년 10월 09일	2024년 10월 11일
	엔젤레스제육,칠차(유)	우선주 및 TRS계약	10,000	10,000	2019년 10월 09일	2024년 10월 11일
	티와이디제이차(유)	대출채권	5,100	21,500	2022년 06월 09일	2026년 03월 16일
	에이알시그니처제이차(유)	대출채권	2,900	2,900	2019년 06월 27일	2025년 06월 28일
	파인솔루션제일차(주)	영구전환사채	-	6,200	2018년 05월 09일	2023년 05월 09일
	에스지아이비에스피제이차(주)	비상장주식	-	7,290	2020년 04월 24일	2023년 04월 24일
	밸런스제일차(주)	전환우선주	9,900	16,500	2021년 02월 16일	2025년 02월 18일
	베스트솔루션제일차(주)	전환우선주	4,150	3,450	2020년 02월 06일	2024년 02월 15일
	베스트솔루션제이차(주)	전환우선주	-	700	2022년 02월 11일	2024년 02월 15일
	에스디아일랜드제이차(주)	대출채권	-	10,700	2022년 05월 03일	2024년 05월 03일
	신한더존위하고제일차(주)	전환상환우선주	18,500	18,500	2022년 08월 22일	2024년 08월 21일
	소 계			50,550	102,740	
유동성공여형 (ABCP매입약정)	테헤란롯데(주)	수익증권 및 TRS계약	23,000	23,000	2017년 12월 08일	2025년 12월 09일
	제이발통블루제이차(주)	교환사채	15,300	15,300	2021년 11월 16일	2026년 11월 16일
	소 계			38,300	38,300	
합 계			88,850	141,040		

2) 외화

당기말과 전기말 현재 특수관계가 없는 제3자와 체결한 발행일의 외화 잔여 자금보충, 지급보증약정 및 매입확약 내역은 다음과 같으며, 동 약정에 따라 연결실체가 매입한 자산은 없습니다.

(단위: 백만 VND)							
구분	회사명	기초자산	통화	약정금액		체결일	약정 만기일
				제25(당기)	제24(전기)		
매입확약	Vietnam Electrical Equipment JSC	사모사채	VND	-	500,000	2020년 05월 28일	2023년 05월 28일

(3) 대출약정 및 기타인수 약정

당기말과 전기말 현재 특수관계가 없는 제3자와 체결한 채무증권 및 지분증권 인수약정 내역은 다음과 같습니다.

(단위: 백만원)			
구분	회사명	제25(당기)	제24(전기)
지분증권 인수약정	케이에이치큐 제사호 사모투자 합자회사 외	455,876	477,879
채무증권 인수약정	에스엠씨피에프브이(주) 외	60,000	160,000
원화대출약정	(주)신영루원시티개발PFV 외	169,802	154,979
합 계		685,678	792,858

(4) 금융기관 약정사항

당기말과 전기말 현재 특수관계가 없는 금융기관과 체결하고 있는 약정사항 및 한도금액은 다음과 같습니다.

(단위 : 백만원, USD, EUR, VND)			
구분	금융기관	한도금액	
		제25(당기)	제24(전기)
일중차월약정	SC 은행 외	71,000	71,000
	유로클리어	USD 8,000,000	USD 8,000,000
	예탁결제원	USD 12,000,000	USD 12,000,000
당좌차월약정	경남은행 외	148,000	148,000
일반대출약정	BNP Paribas	EUR 35,000,000	EUR 35,000,000
	중국공상은행 외	USD 125,000,000	USD 115,000,000
	우리은행 외	USD 64,000,000	USD 32,000,000
	우리은행 외	VND 2,932,000,000,000	VND 1,265,000,000,000
기관운영자금대출	한국증권금융(자기분)	250,000	250,000
	한국증권금융(신탁분)	신탁금범위내	신탁금범위내
할인어음	한국증권금융(자기분)	150,000	150,000
	한국증권금융(청약증거금)	청약증거금예수금범위내	청약증거금예수금범위내
증권유통금융	한국증권금융	1,100,000	1,100,000
일중자금거래약정	한국증권금융	200,000	200,000

담보금융지원대출	한국증권금융	980,000	680,000
----------	--------	---------	---------

(5) 라임사태와 관련된 우발부채

연결실체는 Prime Brokerage Service 사업자로서 라임자산운용이 운용하는 펀드(이하 "라임펀드")와 총수익스왑(주식, 채권, 펀드 등 기초자산에서 발생하는 수익과 손실을 교환하는 파생상품)계약(이하 "TRS(Total Return Swap)")을 체결하고 있습니다.

라임펀드는 연결실체와의 TRS를 통해 2017년 5월부터 2017년 9월까지 IIG Global Trade Finance Fund, IIG Trade Finance Fund, IIG Trade Finance Fund-FX Hedged (이하 "IIG 펀드")에 약 2억불을 투자하였습니다.

연결실체는 2019년 라임자산운용의 운용지시에 따라 IIG 펀드를 LAM Enhanced Finance III L.P.(이하 "LAM III 펀드")에 현물출자하고 LAM III 펀드의 수익증권을 취득하였습니다.LAMIII 펀드 수익증권의 회수가능가액은 현물출자한 IIG 펀드의 회수가능가액에 영향을 받습니다. 한편, IIG 펀드는 2019년 11월 미국증권거래위원회로부터 등록 취소 및 자산동결 처분을 받았습니다.

금융감독원은 2020년 2월 라임자산운용에 대한 중간 검사결과에서 연결실체가 라임펀드와의 TRS를 운용하는 과정에서 라임자산운용의 부실은폐 및 부정행위에 관여한 혐의가 있다고 발표하였고 이후 이와 관련된 검찰조사가 진행되었습니다. 금융감독당국은 2021년 11월 12일 연결실체에 대한 기관 제재(사모펀드 6개월 신규판매금지 등)를 확정하였습니다.

검찰은 연결실체의 전(前) Prime Brokerage Service사업본부장을 사기, 자본시장과 금융투자업에 관한 법률 위반 등을 이유로 구속 기소하여 최종적으로 유죄 판결을 받았습니다.

검찰은 위 전(前) Prime Brokerage Service사업본부장의 자본시장과 금융투자업에 관한 법률 위반과 관련하여 양벌규정을 적용하여 2021년 1월 22일 연결실체도 기소하였으며, 2023년 3월 15일 연결실체는 주의 감독의무 소홀로 벌금 5천만원을 선고 받았습니다. 다만, 연결실체는 상기 사건과 관련하여 미래에 추가적으로 발생할 수도 있는 법적책임은 높지 않다고 판단하고 있습니다.

(6) 사적화해 진행과 관련된 우발부채

연결실체는 2021년 8월 30일 이사회 결의를 통해 연결실체가 판매한 금융상품 10종, 2023년 8월 29일 이사회 결의를 통해 라임펀드 및 Gen2 관련 신탁상품, 2023년 12월 8일 이사회 결의를 통해 NH-영국피터버러발전소 신탁 등에 대하여 사후정산 방식의 사적화해 진행을 결정하였습니다.

35. 금융상품 양도거래

(1) 제거조건이 충족되지 않은 금융상품

1) 환매조건부 매도

당기말과 전기말 현재 연결실체가 유가증권을 확정가격으로 재매입할 것을 조건으로 매각하여 제거조건이 충족되지 않은 금융상품의 내역은 다음과 같습니다.

(단위: 백만원)			
구분		제25(당)기	제24(전)기
양도자산	당기손익-공정가치측정금융자산	11,029,172	7,461,978
	기타포괄손익-공정가치측정금융자산	528,562	1,325,157
	합 계	11,557,734	8,787,135

관련부채	환매조건부매도	13,314,592	9,398,825
------	---------	------------	-----------

2) 유가증권 대여거래

연결실체가 보유한 유가증권을 대여하는 경우 유가증권의 소유권이 이전되나, 대여 기간 만료시 해당 유가증권을 반환 받으므로, 연결실체는 해당 유가증권의 위험과 보상의 대부분을 보유함에 따라 대여 유가증권 전체를 계속하여 인식하고 있습니다. 당기말과 전기말 현재 대여유가증권의 장부금액은 다음과 같습니다.

(단위: 백만원)			
구 분	제25(당)기	제24(전)기	대여처
국채	79,267	36,739	한국증권금융
주식	787	-	메리츠증권 등
집합투자증권	8,064	44,622	하이투자증권 등
합 계	88,118	81,361	

3) 금융자산 양도화

연결실체는 금융자산 유동화를 자금조달 및 위험이전 수단으로 사용하고 있습니다. 이러한 유동화거래는 일반적으로 금융자산 포트폴리오에서 발행된 채무증권 보유자에게 계약상 현금 흐름이 이전되는 결과를 발생시키게 됩니다. 연결실체는 자산유동화 시 개별약정에 따라 자산을 제거하지 않고 발행된 채무증권을 인식하거나, 자산에 대한 연결실체의 지속적 관여 정도까지 자산을 부분적으로 인식하거나, 또는 자산을 제거하고 양도에서 발생한 권리와 의무를 별도의 자산 및 부채로 인식합니다. 연결실체는 금융자산의 현금흐름에 대한 계약상 권리를 이전하거나 그 계약상 권리를 보유하지만 중요한 지연이나 재투자 없이 그 현금흐름을 상대방에게 지급해야 하는 계약상 의무를 부담하고, 소유에 따른 위험(예, 신용위험, 이자율위험, 조기상환위험 등)과 효익의 대부분을 이전하는 경우에만 전체 유동화자산을 제거하고 있습니다. 당기말 및 전기말 현재 연결실체가 자산유동화거래와 관련하여 인식 중인 금융자산의 장부금액은 1,554,719백만원 및 1,499,925백만원이고 관련부채의 장부금액은 1,333,972백만원 및 1,281,323백만원입니다.

(2) 제거조건을 충족하나 지속적으로 관여하는 금융상품

당기말과 전기말 현재 제거조건을 충족하나 연결실체가 지속적으로 관여하는 금융상품은 없습니다.

36. 예수유가증권 및 차입유가증권

당기말과 전기말 현재 연결실체가 고객을 대신하여 보관하고 있는 예수유가증권 및 차입유가증권의 내역은 다음과 같습니다.

(단위: 백만원)			
구 분		제25(당)기	제24(전)기
예수유가증권	위탁자유가증권	121,229,974	94,953,409
	수익자유가증권	67,980,831	60,317,024
	저축자유가증권	174,455	165,387
	기타예수유가증권	820	601
	소 계	189,386,080	155,436,421
차입유가증권		9,358,941	7,182,701
합 계		198,745,021	162,619,122

37. 자본

(1) 당기말과 전기말 현재 자본의 내역은 다음과 같습니다.

(단위: 백만원)			
구 분		제25(당)기	제24(전)기
자본금	보통주자본금	1,527,882	1,527,882
	우선주자본금	259,116	259,116
	소 계	1,786,998	1,786,998
신종자본증권	외화신종자본증권	300,024	300,024
자본잉여금	주식발행초과금	667,620	667,620
	감자차익	15	15
	소 계	667,635	667,635
자본조정	주식선택권	1,507	1,594
기타포괄손익 누계액	기타포괄손익-공정가치측정금융자산 평가손익	168,662	149,119
	당기손익-공정가치측정지정금융부채 의 자기신용위험 조정	(3,884)	(5,155)
	지분법자본변동	-	-
	해외사업환산손익	30,510	24,406
	확정급여채무의 재측정요소	(1,033)	-
	소 계	194,255	168,370
이익잉여금	이익준비금	60,288	50,288
	임의적립금(주)	106,273	97,323
	미처분이익잉여금	2,248,997	2,269,931
	소 계	2,415,558	2,417,542
비지배주주지분	비지배주주지분자본금	959	959
	비지배주주지분전기이월이익잉여금	(572)	(416)
	비지배주주지분당기순이익	(75)	(156)
	소 계	312	387
합 계		5,366,289	5,342,550

(주) 재평가적립금 및 대손준비금으로 구성되어 있습니다.

(2) 당기말과 전기말 현재 자본금 내역은 다음과 같습니다.

(단위: 주, 백만원)				
구 분	제25(당)기		제24(전)기	
	보통주	우선주	보통주	우선주
발행할 주식의 총수	450,000,000	150,000,000	450,000,000	150,000,000
1주의 금액 (원)	5,000	5,000	5,000	5,000
발행한 주식의 총수(주)	305,576,350	51,823,314	305,576,350	51,823,314
자본금	1,527,882	259,116	1,527,882	259,116

(3) 당기말과 전기말 현재 신종자본증권의 내역은 다음과 같습니다.

(단위: USD 1,000/백만원)							
구분	발행일	만기일	이자율(%)	제25(당)기		제24(전)기	
				USD	원화	USD	원화
외화신종자본증권(주)	2021-06-14	영구채	2.925	270,000	300,024	270,000	300,024

(주) 상기 신종자본증권은 발행일 이후 5년이 지난 후 연결실체가 조기상환할 수 있으며, 이자율은 발행일 이후 5년마다 5년만기 미국 국채금리에 가산금리를 가산하여 재산정합니다.

한편, 상기 신종자본증권은 연결실체의 선택에 따라 횡수의 제한 없이, 이자지급기일에 예정된이자의 지급을 차회 이자지급기일까지 연기할 수 있습니다. 다만, 연결실체가 해당 이자지급기일 전 12개월의 기간 동안 보통주에 대하여 현금 및 주식배당 결의를 한 경우에는 그러하지 않습니다.

(4) 당기 및 전기 중 기타포괄손익누계액의 증감내역은 다음과 같습니다.

<제25(당)기>

(단위: 백만원)						
구 분	후속적으로 당기손익으로 재분류되는 항목		후속적으로 당기손익으로 재분류되지 않는 항목			합 계
	기타포괄손익-공정가치측정 금융자산평가손익	해외사업환산손익	기타포괄손익-공정가치측정 금융자산평가손익	당기손익-공정가치측정 지정금융부채의 자기신용위험 조정	확정급여채무의 재측정요소	
기초	(21,109)	24,406	170,228	(5,155)	-	168,370
공정가치평가로 인한 증감	31,304	-	(30,020)	4,012	(1,404)	3,892
처분으로 인한 증감	24,995	-	-	(2,275)	-	22,720
환율차이로 인한 효과	-	7,500	-	-	-	7,500
이연법인세적용 효과	(14,891)	(1,396)	8,156	(466)	371	(8,226)
기말	20,299	30,510	148,363	(3,884)	(1,033)	194,255

<제24(전)기>

(단위: 백만원)			
구 분	후속적으로 당기손익으로 재분류되는 항목		후속적으로 당기손익으로 재분류되지 않는 항목

	기타포괄손익 -			목		합 계
	공정가치측정 금융자산평가손익	지분법자본변동	해외사업환산손익	기타포괄손익 - 공정가치측정 금융자산평가손익	당기손익-공정가치 측정지정금융부채의 자기신용위험 조정	
기초	(2,469)	5,317	12,750	138,239	(1,817)	152,020
공정가치평가로 인한 증감	(25,538)	-	-	40,927	(5,919)	9,470
처분으로 인한 증감	224	(7,333)	-	-	1,411	(5,698)
환율차이로 인한 효과	-	-	11,377	-	-	11,377
이연법인세적용 효과	6,674	2,016	279	(8,938)	1,170	1,201
기말	(21,109)	-	24,406	170,228	(5,155)	168,370

(5) 이익잉여금 처분계산서

당기와 전기 지배회사의 이익잉여금 처분계산서는 다음과 같습니다.

(단위: 백만원)				
내 용	제25(당)기		제24(전)기	
	처분예정일: 2024년 03월 25일		처분확정일: 2023년 03월 22일	
I.미처분이익잉여금		2,271,991		2,210,621
1. 전기이월미처분이익잉여금	2,166,556		1,704,016	
2. 당기순이익	108,334		369,625	
3. 재평가잉여금 대체	-		148,652	
4. 자기신용위험조정액 대체	7,352		(1,411)	
5. 신종자본증권 배당	(10,251)		(10,261)	
II. 대손준비금환입액		-		65,935
합계(I+ II)		2,271,991		2,276,556
III.이익잉여금처분액		71,349		110,000
1. 이익준비금	4,037		10,000	
2. 대손준비금	26,946		-	
3. 배당금	40,366		100,000	
가.보통주배당금 (주당배당금(율): 당기: 279원(5.59%) 전기: 279원(5.59%))	32,567		85,336	
나.우선주배당금 (주당배당금(율): 당기: 329원(6.59%) 전기: 329원(6.59%))	599		1,259	
다.2우선주배당금 (주당배당금(율): 당기: 279원(5.59%) 전기: 279원(5.59%))	7,200		13,405	
IV. 차기이월미처분이익잉여금		2,200,642		2,166,556

상기 이익잉여금처분계산서는 지배기업의 별도재무제표에 근거하여 작성되었습니다.

38. 배당금

당기와 전기 연결실체의 배당금 내역은 다음과 같습니다.

(단위: 주, 백만원)						
구 분	제25(당)기			제24(전)기		
	보통주	우선주	우선주2	보통주	우선주	우선주2
총발행주식수	305,576,350	3,823,314	48,000,000	305,576,350	3,823,314	48,000,000
주당액면금액(원)	5,000	5,000	5,000	5,000	5,000	5,000
1주당배당금(원)	107	157	150	279	329	279
금 액	32,567	599	7,200	85,336	1,259	13,405
액면배당율	2.13%	3.13%	3.00%	5.59%	6.59%	5.59%

상기 배당금내역은 지배기업의 별도재무제표에 근거하여 작성되었습니다.

39. 리스

(1) 당기말과 전기말 현재 운용리스료의 회수계획은 다음과 같습니다.

(단위: 백만원)		
구 분	제25(당)기	제24(전)기
1년 이내	531	6,177
1년초과 ~ 2년 이내	145	5,420
2년초과 ~ 3년 이내	145	5,482
3년초과 ~ 4년 이내	118	3,636
4년초과 ~ 5년 이내	96	2,833
5년 초과	-	6,657
합 계	1,035	30,206

(2) 당기말과 전기말 현재 리스이용자의 기초자산 유형별 사용권자산의 내역은 다음과 같습니다.

<제25(당기)>

(단위: 백만원)			
구 분	취득가액	감가상각누계액	장부금액
부동산	50,728	(18,911)	31,817
차량	3,252	(1,702)	1,550
합 계	53,980	(20,613)	33,367

(주) 당기 취득금액에 선급임차료 1,480백만원과 복구충당부채 2,136백만원이 포함되어 있습니다.

<제24(전기)>

(단위: 백만원)			
구 분	취득가액	감가상각누계액	장부금액
부동산	61,390	(19,110)	42,280
차량	2,845	(1,099)	1,746
합 계	64,235	(20,209)	44,026

(주) 전기 취득금액에 선급임차료 2,432백만원과 복구충당부채 8,705백만원이 포함되어 있습니다.

(3) 당기와 전기 중 사용권자산의 증감내역은 다음과 같습니다.

<제25(당기)>

(단위: 백만원)			
구 분	부동산	차량	합계
기초	42,281	1,745	44,026
취득	40,859	901	41,760
처분	(30,582)	(229)	(30,811)
감가상각	(20,742)	(866)	(21,608)
기말	31,816	1,551	33,367

<제24(전기)>

(단위: 백만원)			
구 분	부동산	차량	합계
기초	26,179	1,435	27,614
취득	33,920	1,254	35,174
처분	(2,234)	(218)	(2,452)
감가상각	(15,584)	(726)	(16,310)
기말	42,281	1,745	44,026

(4) 당기말과 전기말 현재 리스부채의 만기구성내역은 다음과 같습니다.

<제25(당기)>

(단위: 백만원)							
구 분	1개월 이하	1~3개월	3~6개월	6~12개월	1~5년	5년 초과	합 계
부동산	1,845	3,556	5,103	8,605	13,854	114	33,076
차량	54	135	197	375	946	-	1,706
합 계	1,899	3,691	5,299	8,979	14,800	114	34,782

<제24(전기)>

(단위: 백만원)							
구 분	1개월 이하	1~3개월	3~6개월	6~12개월	1~5년	5년 초과	합 계
부동산	1,779	3,432	5,002	11,843	21,982	1,925	45,963
차량	68	134	199	373	1,085	-	1,859
합 계	1,847	3,566	5,201	12,216	23,067	1,925	47,822

상기에 표시된 금액은 할인되지 않은 현금흐름을 기초로 하며, 연결실체의 지급의무가 발생하는 가장 빠른 만기일로 분류하였습니다.

(5) 판매후리스

자본효율화를 통한 다양한 사업부문의 새로운 수익창출을 위해 연결실체의 이사회는 2022년 5월 2일 여의도 본사 사옥의 매각에 대한 우선 협상자 선정 및 양해각서 체결을 승인하였고, 2022년 7월 6일 본사 사옥 매각을 승인하였습니다. 이에 따라 연결실체는 전반기말 본사 관련 유형자산과 투자부동산 및 관련 부채를 매각예정비유동자산 및 부채로 분류하였습니다.

연결실체는 2022년 7월 15일 본사 사옥 매각 계약(매각금액 6,395억원)을 체결하였으며, 본사 사옥 매각은 2022년 8월 5일 완료되었고 동일자에 매각예정비유동자산 및 부채를 제거하였습니다. 사옥 매각은 판매후 리스 방식으로 이루어졌으며, 해당 거래의 주요 조건은 다음과 같습니다.

구 분	내 용
거래방식	판매후리스
거래상대	이지스제400호부동산일반사모투자회사
매각금액	6,395억원
거래목적물	서울특별시 영등포구 여의대로 70 소재 토지 및 건물

전기 중 판매후리스 거래로 인해 증가 감소한 내역은 다음과 같습니다.

		(단위: 백만원)
구 분	제24(전기)	
사용권자산(주1)		15,443
리스부채(주2)		22,394
유형자산(주3)		(98,696)
투자부동산(주3)		(81,574)
처분이익		443,780

(주1) 사용권자산 취득금액에 선금임차료 773백만원, 복구충당부채 8,606백만원이 포함되어 있습니다.

(주2) 리스부채 취득금액에는 현재가치할인차금 880백만원이 포함되어 있습니다.

(주3) 2022년 반기말 매각예정비유동자산으로 분류하였습니다.

40. 현금흐름표에 대한 주석

(1) 당기와 전기 현금의 유입과 유출이 없는 거래의 주요 내용은 다음과 같습니다.

(단위: 백만원)		
구 분	제25(당)기	제24(전)기
관계기업투자자산의 당기손익-공정가치측정 금융자산 대체	187,412	16,000
당기손익-공정가치측정금융자산의 관계기업 투자자산 대체	-	14,056
투자부동산의 유형자산 대체	-	596
유형자산의 투자부동산 대체	-	-
유형자산에서 매각예정자산으로 대체	-	98,696
투자부동산에서 매각예정자산으로 대체	-	81,574
기타부채에서 매각예정처분자산집단에 포함된 부채로 대체	-	44,716
기타포괄손익-공정가치측정금융자산평가손익	26,279	15,613
기타포괄손익-공정가치측정금융자산평가손익에 대한 법인세 효과	(6,735)	(2,265)
당기손익-공정가치측정지정금융부채의 자기신용위험조정 평가손익	4,012	(5,919)
당기손익-공정가치측정지정금융부채의 자기신용위험조정 평가손익에 대한 법인세효과	(1,088)	1,343
퇴직급여부채의 보험수리적 손익	(1,404)	-
퇴직급여부채의 보험수리적 손익에 대한 법인세 효과	371	-
지분법자본변동	-	(7,333)
지분법자본변동에 대한 법인세효과	-	2,017
해외사업환산차손익	7,500	11,377
해외사업환산차손익에 대한 법인세효과	(1,397)	279

(2) 재무활동에서 생기는 부채의 조정내역은 다음과 같습니다.

<제25(당)기>

(단위: 백만원)				
구 분	차입금	사채	리스부채	합 계
기초	15,420,660	3,942,667	45,449	19,408,776
현금흐름의 변동	5,700,485	(97,725)	(23,310)	5,579,450
이자비용 상각	11,951	2,880	1,718	16,549
환율차이	34,187	(659)	43	33,571
기타	(11,467)	-	8,926	(2,541)
기말	21,155,816	3,847,163	32,826	25,035,805

<제24(전)기>

(단위: 백만원)				
구 분	차입금	사채	리스부채	합 계
기초	16,199,739	3,981,336	23,606	20,204,681
현금흐름의 변동	(921,529)	(40,741)	(15,703)	(977,973)
이자비용 상각	68	1,811	704	2,583
환율차이	146,542	261	72	146,875
기타	(4,160)	-	36,770	32,610
기말	15,420,660	3,942,667	45,449	19,408,776

41. 특수관계자 거래

(1) 특수관계자 채권·채무

당기말과 전기말 현재 특수관계자 간의 중요한 채권·채무의 내역은 다음과 같습니다.

(단위: 백만원)				
구분	특수관계자명	채권 / 채무	제25(당)기	제24(전)기
지배기업	신한금융지주회사	기타채권(주1)	206,112	31
		기타채무(주3)	17,340	181,720
		미지급비용	7,280	7,111
		차입부채(주2)	756,878	743,905
동일지배기업	신한은행	기타채권(주1)	114,895	39,718
		기타채무(주3)	15,597	13,307
		미수수익	2,181	4,647
		미지급비용	47	27
		현금및예치금	671,471	1,121,310
		차입부채(주2)	29,910	23,628
		예수부채	8	-
		파생상품자산	7,170	1,209
	파생상품부채	15,431	19,273	
	신한카드	기타채무(주3)	3,049	2,906
		예수부채	1,480	1,436
	신한라이프	기타채권(주1)	3,095	-
		기타채무(주3)	39,631	-
		예수부채	7,039	-
		미지급비용	67	113
		파생상품자산	18,489	36,750
		파생상품부채	10,385	2,217
	신한캐피탈	기타채권(주1)	-	37
		기타채무(주3)	6,475	6,654
		미지급비용	-	246
		예수부채	308	637
		차입부채(주2)	-	37,175
	신한자산운용	미수수익	7	6
	신한DS	기타채무(주3)	74	105
		미지급비용	6,580	2,330
	신한펀드파트너스(주4)	기타채무(주3)	18	21
	신한에이아이	기타채권(주1)	-	28
		미지급비용	-	483
		예수부채	1	201
	제주은행	현금및예치금	2,036	33,484
		미수수익	-	271
	신한리츠운용	예수부채	504	-
차입부채(주2)		4,041	-	
신한EZ손해보험	예수부채	2,000	-	

	기타펀드	미수수익	42	24
		예수부채	51	-
		파생상품부채	-	650
관계기업 및 동일지배기 업의 관계기 업	신한 헬스케어 신기술투자조합 제5호	선수수익	-	127
	신한스마일게이트글로벌제1호	선수수익	7	9
	원신한퓨처스신기술투자조합제1호	선수수익	23	33
	원신한퓨처스신기술투자조합제2호	선수수익	31	31
	신한-코그니티브청년창업투자조합	선수수익	52	-
	신한-JW 메자닌 신기술투자조합 제1호	선수수익	7	-
	노무라이화전문투자형사모부동산투자신탁19호	대출채권	11,529	11,880
	노무라이화전문투자형사모부동산투자신탁19호	미수수익	51	44
합 계			1,961,392	2,293,784

- (주1) 기타채권은 예치보증금 등으로 구성되어 있습니다.
(주2) 차입부채에는 환매조건부채권매도가 포함되어 있습니다.
(주3) 기타채무는 수입보증금 등으로 구성되어 있습니다.
(주4) 당기 중 신한아이타스에서 신한펀드파트너스로 사명을 변경하였습니다.
(주5) 당기말과 전기말 현재 연결대상 구조화기업에 대해 부채로 분류되는 비지배지분 금액이 신한캐피탈은 6,474백만원 및 6,654백만원이며 신한은행은 3,885백만원 및 3,966백만원 포함되어 있습니다.

(2) 특수관계자 수익 · 비용

당기와 전기 중 특수관계자 간의 중요한 거래내역은 다음과 같습니다.

		(단위: 백만원)				
특수관계구분	특수관계자명	거래 내용	수 익		비 용	
			제25(당)기	제24(전)기	제25(당)기	제24(전)기
지배기업	신한금융지주회사	수수료	1,718	1,272	5,105	5,105
		이자	-	-	18,357	18,455
		임대차	128	-	-	-
동일지배기업	신한은행	수수료	-	22	4,243	4,893
		이자	16,315	7,223	2,365	1,647
		임대차	1,339	962	9,161	7,832
		파생상품관련손익	37,513	69,634	48,177	83,883
	신한카드	수수료	160	213	354	141
		이자	-	-	236	133
		임대차	11	25	-	-
	신한라이프	수수료	1,917	1	275	475
		이자	-	-	325	53
		임대차	-	126	-	-
		파생상품관련손익	54,323	36,379	80,130	1,743
	신한캐피탈	수수료	-	10	139	516
		이자	-	-	2,450	3,649
		임대차	-	168	-	-
	신한자산운용	수수료	51	41	-	-
		이자	-	-	-	29
임대차		-	1,419	-	-	
신한DS	수수료	8	6	23,634	19,163	

		이자	-	-	-	5
		파생상품관련손익	-	-	89	-
	신한펀드파트너스	수수료	27	13	70	54
		이자	-	-	-	80
		임대차	-	534	-	-
	신한에이아이	수수료	-	-	2,140	2,349
		이자	-	-	1	3
		임대차	-	315	-	-
		파생상품관련손익	-	-	1	-
	제주은행	수수료	-	-	22	27
		이자	1,379	2,912	-	-
	신한자산신탁	수수료	-	-	-	12
		이자	-	-	198	56
		기타	-	-	617	-
	신한리츠운용	수수료	2	-	-	-
	기타펀드	수수료	670	948	-	-
		이자	-	-	4	-
		파생상품관련손익	2,630	3,075	90	998
		배당	1,636	2,201	-	-
관계기업 및 동일 지배기업의 관계 기업	신한프랙시스케이그로쓰글로벌사모투자전문회사	수수료	-	42	-	-
	원신한퓨처스신기술투자조합 제1호	수수료	60	72	-	-
	원신한퓨처스 신기술투자조합 제2호	수수료	67	67	-	-
	원신한글로벌신기술투자조합제1호	수수료	-	104	-	-
	신한 헬스케어 신기술투자조합 제5호	수수료	-	199	-	-
	신한에스케이에스기업재무안정사모투자합자회사	수수료	443	440	-	-
	신한스마일게이트글로벌제1호	수수료	-	49	-	-
	이든센트럴 주식회사	이자	-	267	-	-
	이든센트럴 주식회사	수수료	-	3,212	-	-
	신한데브헬스케어투자조합제1호	수수료	77	66	-	-
	신한-코그니티브 청년창업 투자조합	수수료	188	192	-	-
	신한-JW 메자닌 제1호	수수료	46	-	-	-
	노우라이화전문투자형사모부동산투자신탁19호	이자	568	522	-	-
	보고Canister전문투자형사모투자신탁1호	배당	2,001	1,502	-	-
	파이브트리알반사모투자신탁제15호	배당	489	-	-	-
	신한BNPP대구그린파워열병합발전전문투자형사모특별자 산투자신탁[인프라사업]	배당	244	244	-	-
	피씨씨엠버스톤제1차사모투자합자회사	배당	667	686	-	-
	NH-Amundi북미발전전문투자형사모특별자산투자신탁 2호	배당	1,394	1,474	-	-
	이음제철호사모투자합자회사	배당	-	32	-	-
	노텍스마트제6호사모투자합자회사	배당	312	300	-	-
	시몬네메자닌전문투자형사모투자신탁제3호(혼합형)	배당	112	-	-	-
	에스더블유케이-신한 신기술사업투자조합 제1호	배당	104	-	-	-
	에스더블유에스 신기술조합	배당	1,194	-	-	-
	프리미어루미너스사모투자합자회사	배당	2,704	322	-	-
	한양-메리츠신기술사업투자조합1호	배당	3	-	-	-
	엔에이치 교보 SI 솔루션 신기술투자조합	배당	400	-	-	-
	스탁에이엘티글로벌제2호사모투자합자회사	배당	109	-	-	-
	신한글로벌액티브위탁관리부동산투자회사	배당	35	-	-	-
	라이노스 핀포인트 전환사채 전문투자형 사모증권투자신탁	배당	138	-	-	-

탁 제3호					
세쿼이아트리3호세컨더리벤처투자조합	배당	323	-	-	-
NH앱솔루트프로젝트L일반사모투자신탁	배당	21	-	-	-
유모빌리티2023PEF(에스지생활안전)	배당	39	-	-	-
브레이브뉴 신기술투자조합 제1호	배당	277	-	-	-
코에프씨신한프런티어챔프2010-4	배당	430	-	-	-
에스더블유파이낸셜기술조합제1호	배당	90	-	-	-
합 계		132,362	137,291	198,183	151,301

당기 및 전기 중 연결대상 구조화기업의 비지배지분에 대한 손익이 각각 신한캐피탈은 130백만원 및 6,654백만원이며, 신한은행은 78백만원 및 3,966백만원 입니다.

(3) 주요 경영진에 대한 급여

당기와 전기 중 주요 경영진에 대한 급여 내역은 다음과 같습니다.

(단위: 백만원)		
구 분	제25(당)기	제24(전)기
급여와 단기보상	1,309	2,927
퇴직급여	69	69
주식기준보상	683	1,110
합 계	2,061	4,106

(4) 특수관계자에 대한 담보제공내역

당기말과 전기말 현재 주요 특수관계자에게 담보를 제공한 내역은 다음과 같습니다.

(단위: 백만원, USD)				
특수관계자명	담보제공자산	제25(당)기	제24(전)기	비 고
신한은행	정기예금	137,000	137,000	당좌차월 및 대차거래관련 담보제공
		19,000	19,000	어음할인관련 담보제공
		5,000	5,000	소액결제관련 질권설정
	투자자예탁금별도 예치금(신탁)	90,000	90,000	소액결제관련 질권설정
	외화정기예금	USD 30,000,000	USD 30,000,000	외화정기예금관련 담보제공
	기타원화예치금	-	9	당좌개설보증금
	토지 및 건물	-	-	토지건물임대 근저당설정
신한라이프	토지 및 건물	-	-	토지건물임대 근저당설정
신한자산운용(주)	토지 및 건물	-	-	토지건물임대 근저당설정
합 계	원화 합계	251,000	251,009	
	외화 합계	USD 30,000,000	USD 30,000,000	

(주) 신한자산운용이 신한대체투자운용을 전기에 흡수합병하였습니다.

(5) 특수관계자와의 금융약정사항

당기말과 전기말 현재 계열사인 신한은행 및 제주은행과 차월약정 등의 한도 약정을 체결한 내역은 아래와 같습니다.

(단위: 백만원, USD, 백만 VND)			
특수관계자명	통화	한도금액	
		제25(당)기	제24(전)기
신한은행	KRW	351,000	351,000
	USD	40,000,000	40,000,000
	VND	814,000	440,000
제주은행	KRW	3,000	3,000

당기말 현재 특수관계자인 신한카드로부터 제공받은 신용카드 사용한도약정금액은 10,500백만원입니다.

(6) 특수관계자에 대한 매입확약

당기말과 전기말 현재 주요 특수관계자와 체결한 발행일의 잔여 자금보충, 지급보증, 매입약정 및 매입확약 내역은 다음과 같으며, 동 약정에 따라 연결실체가 매입하여 보유하고 있는 자산은 당기말 현재 없습니다.

(단위: 천 USD, 백만 VND)							
구분	특수관계자명	기초자산	통화	약정금액		체결일	약정 만기일
				제25(당)기	제24(전기)		
매입확약	신한베트남은행	사모사채	VND	-	200,000	2020년 05월 28일	2023년 05월 28일

(7) 특수관계자와의 주요 자금대여거래

당기 및 전기 중 특수관계자와의 주요 자금대여거래 내역은 다음과 같습니다.

<제25(당)기>

(단위: 백만원)						
구분	특수관계자명	기초	대여	회수	기타(주1)	기말(주2)
관계기업	노무라이화전문투자형사모부동산투자신탁 19호	11,880	-	-	(351)	11,529

(주1) 외화환산손익, 평가손익 및 신용손실충당금 변경효과 등이 포함되어 있습니다.

(주2) 자금 대여거래의 경우 특수관계자금 결제대금, 수시입출금이 가능한 예치금 등의 내역은 제외 하였습니다.

<제24(전기)>

(단위: 백만원)						
구분	특수관계자명	기초	대여	회수	기타(주1)	기말(주2)
동일지배기업	신한은행	19,073	23,319	(42,393)	1	-
관계기업	노무라이화전문투자형사모부동산투자신탁 19호	11,880	-	-	-	11,880
	이든센트럴 주식회사	19,739	-	(20,000)	261	-
합계		50,692	23,319	(62,393)	262	11,880

(주1) 외화환산손익, 평가손익 및 신용손실충당금 변경효과 등이 포함되어 있습니다.

(주2) 자금 대여거래의 경우 특수관계자금 결제대금, 수시입출금이 가능한 예치금 등의 내역은 제외 하였습니다.

(8) 특수관계자와의 주요 자금차입거래

당기 및 전기 중 특수관계자와의 주요 자금차입거래 내역은 다음과 같습니다.

<제25(당)기>

(단위: 백만원)						
구분	특수관계자명	기초	차입(주1)	상환	기타(주2)	기말(주3)
지배기업	신한금융지주	1,043,929	-	-	12,973	1,056,902
동일지배기업	신한은행	23,628	106,976	(99,638)	(1,056)	29,910
	신한리츠운용	-	26,592	(22,551)	-	4,041
	신한캐피탈	37,175	4,075	(5,000)	(36,250)	-
	신한DS	-	807	(807)	-	-
합 계		1,104,732	138,450	(127,996)	(24,333)	1,090,853

(주1) 연결실체는 2021년 신한금융지주에게 신종자본증권 300,024백만원을 발행하였으며, 당기 중 배당금 10,243백만원을 지급하였습니다. 연결실체는 신종자본증권을 자본으로 분류하고 있습니다.

(주2) 외화환산손익 및 연결범위제외분이 포함되어 있습니다.

(주3) 자금 차입거래의 경우 특수관계자금 결제대금, 수시입출금이 가능한 예수부채등의 내역은 제외하였습니다.

<제24(전)기>

(단위: 백만원)						
구분	특수관계자명	기초	차입(주1)	상환	기타(주2)	기말(주3)
지배기업	신한금융지주	995,914	-	-	48,015	1,043,929
동일지배기업	신한은행	192,413	71,376	(187,761)	(52,400)	23,628
	신한캐피탈	57,175	26,000	(10,000)	(36,000)	37,175
	신한DS	-	33,238	(33,238)	-	-
합 계		1,245,502	130,614	(230,999)	(40,385)	1,104,732

(주1) 연결실체는 2021년 신한금융지주에게 신종자본증권 300,024백만원을 발행하였으며, 전기 중 배당금 10,229백만원을 지급하였습니다. 연결실체는 신종자본증권을 자본으로 분류하고 있습니다.

(주2) 외화환산손익 및 연결범위제외분이 포함되어 있습니다.

(주3) 자금 차입거래의 경우 특수관계자금 결제대금, 수시입출금이 가능한 예수부채등의 내역은 제외하였습니다.

(9) 특수관계자에게 제공한 미사용약정

당기말 및 전기말 현재 연결실체가 특수관계자에게 제공한 주요 미사용약정은 다음과 같습니다.

(단위: 백만원, 천USD, 천EUR)				
특수관계자명	구분	통화	제25(당)기	제24(전)기
제네시스북미파워기업1호 사모투자합자회사	매입약정	KRW	652	652
에이아이파트너스수송인프라전문투자형사모투자신탁제1호	매입약정	KRW	704	704
삼성SRA전문투자형사모부동산투자신탁제45호	매입약정	USD	-	8,336
신한AIM재간접전문투자형사모투자신탁제6-A호	매입약정	USD	14,162	-
신한AIM사회적기업전문투자형사모투자신탁제1호	매입약정	KRW	73	16,835
신한BNPP창업벤처전문투자형사모투자신탁제2호	매입약정	KRW	-	85
신한AIM사회적기업전문투자형사모투자신탁제2호	매입약정	KRW	21	1,000
신한BNPP창업벤처전문투자형사모투자신탁제3호	매입약정	KRW	1,000	40
신한BNPP창업벤처 알파 전문투자형 사모 혼합 자산 투자신탁 제1호	매입약정	KRW	-	2,000
신한-네오 Market-Frontier 투자조합 2호	매입약정	KRW	450	150
신한에스케이에스기업재무안정사모투자합자회사	매입약정	KRW	4,503	-
키움마일스톤US전문투자형사모부동산투자신탁제16-C호	매입약정	USD	881	900
신한AIM사회적기업전문투자형사모투자신탁제3호	매입약정	KRW	196	6,408
제네시스환경1호사모투자합자회사	매입약정	KRW	-	881
헬리오스-KDBC영상디지털콘텐츠제1호신기술사업투자조합	매입약정	KRW	612	696
신한AIM인수금융전문투자형사모투자신탁제1호	매입약정	KRW	518	16
신한창업벤처전문투자형사모투자신탁제4호	매입약정	KRW	6,000	940
신한AIM국민연금신재생에너지전문투자형사모투자신탁제1호	매입약정	KRW	2,654	518
원신한 커넥트 신기술투자조합 제1호	매입약정	KRW	3,450	12,000
신한AIM재간접전문투자형사모투자신탁제5호	매입약정	EUR	20	2,713
신한AIM재간접전문투자형사모투자신탁6-B호	매입약정	USD	37	3,450
창업벤처알파일반사모혼합자산2호	매입약정	KRW	-	22
신한그린웨이기업투자일반사모투자신탁제1호	매입약정	KRW	1,040	55
신한벤처 투모로우 투자조합 2호	매입약정	KRW	-	600
신한창업벤처일반사모5호	매입약정	KRW	12,000	3,540
원신한커넥트신기술투자조합 제2호	매입약정	KRW	452	300

신한One플래그쉽부동산개발1호 일반산모투자 신탁	매입약정	KRW	20,617	21,000
신한 글로벌 플래그십 투자조합 1호	매입약정	KRW	20,400	34,000
신한하이퍼커넥트투자조합1호	매입약정	KRW	29,920	27,200
신한 M&A-ESG 투자조합	매입약정	KRW	1,378	-
신한 SOF V 일반사모투자신탁 제1호 (SOF V)	매입약정	USD	1,981	-
신한-LSGlobalGreenWay일반사모특별자산투 자신탁	매입약정	USD	2,062	-
신한KKR글로벌프로그램PDF일반사모투자신탁	매입약정	USD	10,800	-
신한KKR글로벌프로그램REC일반사모투자신탁	매입약정	USD	2,598	-
신한KKR글로벌프로그램PEF일반사모투자신탁	매입약정	USD	4,230	-
신한창업벤처 일반 사모 투자신탁 제6호	매입약정	KRW	24,000	-
한국리엘에셋호치민오피스일반사모부동산투자 신탁(USD)	매입약정	USD	3,592	-

(10) 특수관계자의 채권 매매

당기 및 전기 중 주요 특수관계자들이 연결실체를 통하여 채권을 매매한 내역은 다음과 같습니다.

<제25(당)기>

(단위: 백만원)			
구분	특수관계자명	매도	매수(주)
지배기업	신한금융지주	90,000	360,000
동일지배기업	신한라이프	716,790	380,363
	신한은행	5,335,149	1,410,644
	신한신용정보	7,863	-
	신한이지손해보험주식회사	57,218	20,675
	신한자산운용	15,611	4,940
	신한캐피탈	15,000	40,000
	(주)신한디에스	606	-
	신한카드	69,354	179,437
	신한자산신탁	173,445	155,645

(주) 특수관계자들이 발행한 채권 중 연결실체가 인수한 금액을 포함하고 있습니다.

<제24(전)기>

(단위: 백만원)			
구분	특수관계자명	매도	매수(주)
지배기업	신한금융지주	190,000	378,000
동일지배기업	신한은행	4,497,237	2,428,750
	신한라이프	161,573	222,309
	신한카드	312,439	532,915
	신한자산신탁	78,582	78,803
기타특수관계자	비엔피파리바카디프생명보험	3,012	19,802

(주) 특수관계자들이 발행한 채권 중 연결실체가 인수한 금액을 포함하고 있습니다.

(11) 특수관계자로부터 제공 받은 담보내역

당기말과 전기말 현재 주요 특수관계자로부터 수령한 담보내역은 다음과 같습니다.

(단위: 백만원)			
특수관계자명	담보수령자산	제25(당기)	제24(전기)
신한라이프	국채	47,724	10,019

42. 대손준비금

금융투자업규정 제3-8조에 의거 한국채택국제회계기준에 따라 산출한 신용손실충당금이 금융투자업규정 제3-8조 제1항 각 호, 제2항 각 호 및 제4항에서 정한 금액의 합계액에 미달하는 경우 동 미달하는 금액에 대하여 대손준비금으로 적립하여 공시하고 있습니다.

(1) 당기말과 전기말 현재 대손준비금 잔액은 다음과 같습니다.

(단위: 백만원)		
구 분	제25(당기)	제24(전기)
대손준비금 적립액	104,192	95,242
대손준비금 적립예정액	(21,700)	8,950
대손준비금 잔액	82,492	104,192

(2) 대손준비금 전입액 및 대손준비금 반영 후 조정이익 등

당기와 전기 중 대손준비금 전입액 및 대손준비금 반영 후 지배기업 소유지분에 대한조정이익 등은 다음과 같습니다.

(단위: 백만원)		
구 분	제25(당기)	제24(전기)
대손준비금 반영 전 당기순이익	100,915	412,496
대손준비금 전입액	21,700	(8,950)
대손준비금 반영 후 조정이익	122,615	403,546

43. 비연결구조화기업에 대한 지분

(1) 비연결구조화기업에 대한 지분의 성격과 범위

연결실체는 자산유동화증권, 구조화금융, 투자펀드 등의 투자를 통해 구조화기업에 관여하고 있으며 동 구조화기업의 주요 특성은 다음과 같습니다.

구분	주요 특성
자산유동화증권	자산유동화회사는 자산 보유자로부터 자산을 매입하여 이를 토대로 자산유동화증권을 발행하는 당사자로서, 기업의 자금조달을 원활하게하여 재무구조의 건전성을 높이기 위하여 설립된 유한회사입니다. 연결실체는 구조화기업이 매출채권 등을 기초자산으로 하여 발행한 유동화증권을 매입하거나 동 구조화기업에 대하여 신용공여 및 유동화증권 매입약정 등을 제공하고 있습니다.
구조화금융	구조화금융을 위한 구조화기업은 기업 인수 합병, 민간 투자 방식의 건설 프로젝트 혹은 선박 투자를 위한 프로젝트 금융 등의 목적을 위해 설립되었으며 조달한 자금은 동 목적의 수행을 위해 사용됩니다. 연결실체는 구조화금융을 위한 구조화기업에 대출, 지분투자 등의 형태로 자금을 제공하거나 필요에 따라 다양한 형태의 신용공여를 제공하고 있습니다.
투자펀드	투자펀드는 투자자에게 수익(출자)증권 등을 발행하여 자금을 조달하고 주식이나 채권 등에 투자하여 그 수익을 투자자에게 배분하는 투자신탁, 사모투자전문회사 및 조합 등입니다. 연결실체는 투자펀드 지분에 투자하거나 집합투자업자, 업무집행사원(조합원) 등으로서 기타 투자자들을 대신하여 자산을 운용 및 관리하고 있습니다.

당기말과 전기말 현재 비연결구조화기업의 규모는 다음과 같습니다.

<제25(당)기>

(단위: 백만원)				
구분	자산유동화	구조화금융	투자펀드	합계
총자산	5,270,562	25,928,244	44,168,791	75,367,597

<제24(전)기>

(단위: 백만원)				
구분	자산유동화	구조화금융	투자펀드	합계
총자산	2,816,389	22,560,382	30,939,331	56,316,102

(2) 비연결구조화기업에 대한 지분과 관련된 위험의 성격

1) 당기말과 전기말 현재 비연결구조화기업의 지분에 관하여 연결실체의 재무제표에 인식된 자산과 부채의 장부금액은 다음과 같습니다.

<제25(당기)>

(단위: 백만원)				
구 분	자산유동화	구조화금융	투자펀드	합 계
재무상대표상 자산				
당기손익-공정가치측정대출채권	9,598	309,635	131,435	450,668
상각후원가측정대출채권	20,028	747,412	241,306	1,008,746
당기손익-공정가치측정유가증권	683,257	14,950	1,734,051	2,432,258
기타자산	319	22,672	10,806	33,797
자산총계	713,202	1,094,669	2,117,598	3,925,469
재무상대표상 부채				
기타부채	207	572	-	779

<제24(전기)>

(단위: 백만원)				
구 분	자산유동화	구조화금융	투자펀드	합 계
재무상대표상 자산				
당기손익-공정가치측정대출채권	9,269	647,004	498	656,771
상각후원가측정대출채권	11,696	903,568	36,438	951,702
당기손익-공정가치측정유가증권	272,322	76,527	1,709,322	2,058,171
기타자산	1,481	15,612	2,680	19,773
자산총계	294,768	1,642,711	1,748,938	3,686,417
재무상대표상 부채				
기타부채	780	12,716	101	13,597

2) 당기말과 전기말 현재 연결실체의 비연결구조화기업에 대한 최대위험노출은 다음과 같습니다.

<제25(당기)>

(단위: 백만원)				
구 분	자산유동화	구조화금융	투자펀드	합 계
보유자산	713,201	1,094,669	2,117,598	3,925,468
매입약정	70,950	-	340,115	411,065
지급보증	-	-	-	-
기타	-	-	5,691	5,691
합 계	784,151	1,094,669	2,463,404	4,342,224

<제24(전기)>

(단위: 백만원)				
구 분	자산유동화	구조화금융	투자펀드	합 계
보유자산	294,768	1,642,712	1,748,937	3,686,417
매입약정	122,841	-	250,698	373,539
지급보증	15,000	-	-	15,000
기타	-	103,039	-	103,039
합 계	432,609	1,745,751	1,999,635	4,177,995

4. 재무제표

4-1. 재무상태표

재무상태표

제 25 기 2023.12.31 현재

제 24 기 2022.12.31 현재

제 23 기 2021.12.31 현재

(단위 : 백만원)

	제 25 기	제 24 기	제 23 기
자산			
I. 현금및상각후원가측정예치금	3,735,737	4,639,795	2,887,455
II. 당기손익-공정가치측정금융자산	30,759,267	23,820,754	26,394,571
III. 기타포괄손익-공정가치측정금융자산	2,684,239	2,938,011	1,361,298
IV. 관계기업에대한투자자산	979,395	1,062,335	989,509
V. 상각후원가측정대출채권	4,399,656	4,448,239	3,872,650
VI. 유형자산	83,409	104,012	179,290
VII. 무형자산	89,518	80,027	79,666
VIII. 투자부동산	12,278	12,662	96,101
IX. 이연법인세자산	327,490	350,400	174,905
X. 당기법인세자산	206,112	31	89
XI. 기타금융자산	6,543,333	3,827,099	4,827,145
XII. 기타자산	279,067	218,759	92,715
자산총계	50,099,501	41,502,124	40,955,394
자본과 부채			
부채			
I. 예수부채	3,607,979	3,068,761	3,600,667
II. 당기손익-공정가치측정금융부채	10,380,747	10,805,334	9,413,688
III. 차입부채	22,660,720	17,116,673	16,724,760
IV. 총당부채	382,611	599,814	515,471
V. 당기법인세부채	4,105	169,150	149,611
VI. 기타금융부채	7,443,945	4,227,750	5,257,980
VII. 기타부채	356,058	276,425	323,017
부채총계	44,836,165	36,263,907	35,985,194
자본			
I. 자본금	1,786,998	1,786,998	1,786,998
II. 신증자본증권	300,024	300,024	300,024
III. 자본잉여금	667,635	667,635	667,635
IV. 자본조정	1,507	1,594	1,550
V. 기타포괄손익누계액	163,745	143,973	133,954
VI. 이익잉여금	2,343,427	2,337,993	2,080,039

자본총계	5,263,336	5,238,217	4,970,200
자본과부채총계	50,099,501	41,502,124	40,955,394

4-2. 포괄손익계산서

포괄손익계산서

제 25 기 2023.01.01 부터 2023.12.31 까지

제 24 기 2022.01.01 부터 2022.12.31 까지

제 23 기 2021.01.01 부터 2021.12.31 까지

(단위 : 백만원)

	제 25 기	제 24 기	제 23 기
I. 영업수익	9,729,653	10,414,191	7,452,611
1. 수수료수익	720,487	725,632	852,425
2. 당기손익-공정가치측정금융상품관련이익	6,705,779	7,486,041	5,299,166
3. 기타포괄손익-공정가치측정금융상품관련이익	9,341	588	8,450
4. 이자수익	1,232,645	812,168	582,234
(1) 당기손익-공정가치측정금융상품이자수익	691,594	425,510	310,044
(2) 유효이자율적용이자수익	541,051	386,658	272,190
5. 신용손실충당금환입액	579	183	2,107
6. 외환거래이익	985,511	1,326,929	656,298
7. 기타의 영업수익	75,311	62,650	51,931
II. 영업비용	9,343,727	10,254,081	6,722,583
1. 수수료비용	135,343	134,129	141,262
2. 당기손익-공정가치측정금융상품관련손실	6,491,562	7,363,800	4,810,181
3. 기타포괄손익-공정가치측정금융상품관련손실	16,031	15,356	19,288
4. 이자비용	775,052	412,354	155,439
5. 신용손실충당금전입액	139,003	97,479	106,706
6. 외환거래손실	995,535	1,504,565	757,289
7. 판매비와관리비	734,483	705,167	722,093
8. 기타의 영업비용	56,718	21,231	10,325
III. 영업이익	385,926	160,110	730,028
IV. 영업외수익	20,011	500,634	24,662
V. 영업외비용	254,117	159,026	347,104
VI. 법인세비용차감전순이익	151,820	501,718	407,586
VII. 법인세비용	43,486	132,093	93,980
VIII. 당기순이익	108,334	369,625	313,606
IX. 기타포괄손익	21,424	8,783	10,362
후속적으로 당기손익으로 재분류될 수 있는 항목:			
1. 기타포괄손익-공정가치측정금융상품평가손익	56,284	(25,299)	(10,527)
2. 법인세효과	(14,888)	6,670	2,895
후속적으로 당기손익으로 재분류될 수 없는 항목:			
1. 기타포괄손익-공정가치측정금융상품평가손익	(30,020)	40,927	26,345
2. 당기손익-공정가치측정지정금융부채의 자기신용위험 조정	4,012	(5,919)	(1,526)
3. 퇴직급여부채의 보험수리적손익	(1,404)	0	0
4. 법인세효과	7,440	(7,596)	(6,825)

X.총포괄이익	129,758	378,408	323,968
---------	---------	---------	---------

4-3. 자본변동표

자본변동표

제 25 기 2023.01.01 부터 2023.12.31 까지

제 24 기 2022.01.01 부터 2022.12.31 까지

제 23 기 2021.01.01 부터 2021.12.31 까지

(단위 : 백만원)

				자본								
				자본금	신종자본증권	자본잉여금	자본조정	기타포괄손익누계액	이익잉여금	자본 합계		
2021.01.01 (I. 기초자본)				1,786,998	0	667,635	1,976	119,131	1,785,095	4,360,835		
자본의 변동	총포괄이익:	1. 당기손이익			0	0	0	0	0	313,606	313,606	
			(1) 기타포괄손익-공정가치측정금융상품관련손익	기타포괄손익-공정가치측정금융상품	기타포괄손익-공정가치측정금융상품	0	0	0	0	11,468	0	11,468
				상품관련손익	상품가손익							
		2. 기타포괄손익	(2) 당기손익-공정가치측정지정금융부채관련손익	당기손익-공정가치측정지정금융부채의 자기신용위험조정	0	0	0	0	3,355	(6,153)	(2,798)	
	(3) 퇴직급여부채의 보험수리적손익			0	0	0	0	0	0	0		
	소유주와의 거래 등:	1. 연차배당		0	0	0	0	0	(7,391)	(7,391)		
		2. 신종자본증권배당		0	0	0	0	0	(5,118)	(5,118)		
		3. 주식선택권의 변동		0	0	0	(426)	0	0	(426)		
		4. 신종자본증권발행		0	300,024	0	0	0	0	0	300,024	
	2021.12.31 (II. 기말자본)				1,786,998	300,024	667,635	1,550	133,954	2,080,039	4,970,200	
2022.01.01 (III. 기초자본)				1,786,998	300,024	667,635	1,550	133,954	2,080,039	4,970,200		
자본의 변동	총포괄이익:	1. 당기손이익			0	0	0	0	0	369,625	369,625	
			(1) 기타포괄손익-공정가치측정금융상품관련손익	기타포괄손익-공정가치측정금융상품	기타포괄손익-공정가치측정금융상품	0	0	0	0	13,359	0	13,359
				상품관련손익	상품가손익							
		2. 기타포괄손익	(2) 당기손익-공정가치측정지정금융부채관련손익	당기손익-공정가치측정지정금융부채의 자기신용위험조정	0	0	0	0	(3,340)	(1,410)	(4,750)	
	(3) 퇴직급여부채의 보험수리적손익			0	0	0	0	0	0	0		
	소유주와의 거래 등:	1. 연차배당		0	0	0	0	0	(100,000)	(100,000)		
		2. 신종자본증권배당		0	0	0	0	0	(10,261)	(10,261)		
		3. 주식선택권의 변동		0	0	0	44	0	0	44		
		4. 신종자본증권발행		0	0	0	0	0	0	0	0	
	2022.12.31 (IV. 기말자본)				1,786,998	300,024	667,635	1,594	143,973	2,337,993	5,238,217	
2023.01.01 (V. 기초자본)				1,786,998	300,024	667,635	1,594	143,973	2,337,993	5,238,217		
자본의 변동	총포괄이익:	당기손이익			0	0	0	0	0	108,334	108,334	
			기타포괄손익	기타포괄손익-공정가치측정금융상품	기타포괄손익-공정가치측정금융상품	0	0	0	0	19,534	0	19,534
				상품관련손익	상품가손익							
		기타포괄손익	당기손익-공정가치측정지정금융부채관련손익	당기손익-공정가치측정지정금융부채의 자기신용위험조정	0	0	0	0	1,271	7,352	8,623	
	퇴직급여부채의 보험수리적손익			0	0	0	0	(1,033)	0	(1,033)		
	소유주와의 거래 등:	연차배당		0	0	0	0	0	(100,000)	(100,000)		
		신종자본증권배당		0	0	0	0	0	(10,252)	(10,252)		
		주식선택권의 변동		0	0	0	(87)	0	0	(87)		
		신종자본증권발행		0	0	0	0	0	0	0		

2023.12.31 (VI.기말자본)	1,786,998	300,024	667,635	1,507	163,745	2,343,427	5,263,336
----------------------	-----------	---------	---------	-------	---------	-----------	-----------

4-4. 현금흐름표

현금흐름표

제 25 기 2023.01.01 부터 2023.12.31 까지

제 24 기 2022.01.01 부터 2022.12.31 까지

제 23 기 2021.01.01 부터 2021.12.31 까지

(단위 : 백만원)

	제 25 기	제 24 기	제 23 기
영업활동현금흐름			
1. 영업활동으로 인한 현금흐름	(5,510,609)	1,320,536	(2,524,231)
영업에서 창출된 현금흐름(1+2+3+4)	(5,628,831)	1,206,009	(2,816,386)
1. 당기순이익	108,334	369,625	313,606
2. 손익조정사항	(469,930)	(328,313)	(382,218)
(1) 이자수익	(1,232,645)	(812,168)	(582,234)
(2) 이자비용	775,052	412,354	155,439
(3) 배당수익	(55,822)	(60,592)	(49,403)
(4) 법인세비용	43,485	132,093	93,980
3. 현금의 유출입이 없는 손익항목	259,560	181,819	98,737
(1) 당기손익-공정가치측정금융상품평가손익	(256,706)	112,868	(487,007)
(2) 당기손익-공정가치측정금융상품처분손익	(9,203)	2,152	(1,423)
(3) 기타포괄손익-공정가치측정금융자산처분손익	6,690	14,769	10,837
(4) 신용손실충당금전입	138,424	97,296	104,599
(5) 외화환산손익	70,613	195,157	101,285
(6) 감가상각비	43,710	35,830	28,233
(7) 무형자산상각비	21,751	16,271	9,662
(8) 종업원관련비용	3,602	6,109	19,847
(9) 기타영업손익	6,852	9,977	1,571
(10) 영업외손익	233,827	(308,610)	311,133
4. 자산·부채의 증감	(5,526,795)	982,878	(2,846,511)
(1) 상각후원가측정예치금	838,184	(1,465,165)	(62,451)
(2) 당기손익-공정가치측정금융상품	(6,890,420)	3,864,589	(1,925,897)
(3) 상각후원가측정대출채권	(33,170)	(655,371)	(221,265)
(4) 기타금융자산	(2,708,768)	990,339	2,713,514
(5) 기타자산	(118,440)	(126,043)	(31,806)
(6) 예수부채	521,443	(561,153)	(271,281)
(7) 총당부채	(367,459)	(8,618)	(1,597)
(8) 기타금융부채	3,158,599	(1,003,030)	(3,096,834)
(9) 기타부채	73,236	(52,670)	51,106
5. 법인세의 납부	(393,415)	(289,077)	(166,756)

6.이자의 수취	1,212,982	743,357	576,310
7.이자의 지급	(751,645)	(399,545)	(151,710)
8.배당금의 수취	50,300	59,792	34,311
투자활동현금흐름			
II.투자활동으로 인한 현금흐름	14,450	(1,123,538)	1,111,497
1.당기손익-공정가치측정금융자산의 처분	423,514	438,440	523,904
2.당기손익-공정가치측정금융자산의 취득	(564,300)	(460,714)	(636,832)
3.기타포괄손익-공정가치측정금융자산의 처분	3,834,069	1,168,818	3,614,084
4.기타포괄손익-공정가치측정금융자산의 취득	(3,577,709)	(2,736,382)	(2,326,635)
5.관계기업등에대한투자자산의 처분	60,024	101,547	181,003
6.관계기업등에대한투자자산의 취득	(115,023)	(186,902)	(170,440)
7.유형자산의 처분	819	670	1,706
8.유형자산의 취득	(14,769)	(27,158)	(38,300)
9.무형자산의 처분	2,269	650	44
10.무형자산의 취득	(34,444)	(17,291)	(37,037)
11.매각예정비유동자산의 처분	0	594,784	0
재무활동현금흐름			
III.재무활동으로 인한 현금흐름	5,422,586	117,554	983,096
1.차입부채의 증가	6,679,188	2,432,993	2,478,161
2.차입부채의 감소	(1,123,740)	(2,190,384)	(1,774,931)
3.리스부채의 상환	(22,619)	(14,826)	(8,112)
4.연차배당	(100,000)	(100,000)	(7,391)
5.신종자본증권배당	(10,243)	(10,229)	(4,655)
6.신종자본증권발행	0	0	300,024
IV.외화표시 현금및현금성자산에 대한 환율변동효과			
1.외화표시 현금및현금성자산에 대한 환율변동효과	(12,092)	(48,508)	80,468
V.현금및현금성자산의 증가(감소)(I + II + III + IV)	(85,665)	266,044	(349,170)
VI.기초의 현금및현금성자산	1,080,623	814,579	1,163,749
VII.기말의 현금및현금성자산	994,958	1,080,623	814,579

5. 재무제표 주석

제25(당)기 2023년 1월 1일부터 12월 31일 까지

제24(전)기 2022년 1월 1일부터 12월 31일 까지

신한투자증권주식회사(구:신한금융투자주식회사)

1. 회사의 개요

신한투자증권주식회사(구:신한금융투자주식회사, 이하 "당사"라 함)는 자본시장과금융투자업에 관한 법률에 따라 주 사업목적은 투자매매업 및 투자중개업으로 하고 있으며, 1973년 4월 2일 "효성증권 주식회사"로 설립되어 수차례의 상호변경을 거쳐 2022년 10월 1일에 상호를 현재의 "신한투자증권 주식회사"로 변경하였습니다. 당기말 현재 당사의 주주는 (주)신한금융지주회사(100%)(이하 "지주회사"라 함)이며, 본점 영업부를 포함한 74개의 지점, 1개의 영업소 및 1개의 해외사무소가 있습니다.

한편, 당사는 2005년 12월 28일부터 신탁업을 개시하였으며, 당기말 현재 운용 중인신탁의 수탁고는 31,388,261백만원이며, 당기에 수익으로 계상한 신탁보수는 16,262백만원입니다.

2. 재무제표 작성기준

(1) 회계기준의 적용

당사는 주식회사등의외부감사에관한법률 제5조 1항 1호에서 규정하고 있는 국제회계기준위원회의 국제회계기준을 채택하여 정한 회계처리기준인 한국채택국제회계기준에 따라 재무제표를 작성하였습니다.

당사의 재무제표는 기업회계기준서 제1027호 '별도재무제표'에 따른 별도재무제표로서 지배기업 또는 피투자자에 대하여 공동지배력이나 유의적인 영향력이 있는 투자자가 투자자산을 원가법, 기업회계기준서 제1109호 '금융상품'에 따른 방법 또는 기업회계기준서 제1028호 '관계기업과 공동기업에 대한 투자'에 따른 회계처리로 표시한 재무제표입니다.

당사는 종속기업 및 관계기업에 대한 투자자산을 원가법 또는 기업회계기준서 제1109호 '금융상품'에 따라 회계처리하고 있습니다.

당사는 2023년 1월 1일로 개시하는 회계기간부터 다음의 제·개정 기준서 및 해석서를 신규로 적용 하였습니다.

1) 기업회계기준서 제1001호 '재무제표 표시'(개정): 중요한 회계정책 공시

개정사항은 유의적인 회계정책이 아닌 중요한 회계정책을 공시하고, 중요하지 않은 회계정책을 공시 하는 경우에는 그 정보가 중요한 회계정책 정보를 불분명하게 하지 않도록 하고 있습니다. 당사는 개정 기준서에 따라 분류된 당사의 중요한 회계정책을 연차재무제표에 공시하였습니다.

2) 기업회계기준서 제1001호 '재무제표 표시'(개정): 리픽싱 조건 금융부채 공시

개정사항은 발행자의 주가 변동에 따라 행사가격이 조정되는 조건(리픽싱 조건)이 있는 금융상품의 전부나 일부가 금융부채로 분류되는 경우에는 그 전환권이나 신주인수권에 대해 보고기간에 발생한 평가손익 및 평가손익을 제외한 법인세비용차감전계속사업손익을 주석으로 공시하도록 하고 있습니다.

3) 기업회계기준서 제1008호 '회계정책, 회계추정치 변경 및 오류'(개정): 회계추정치정의

개정사항은 '회계추정의 변경'에 대한 정의를 삭제하고 '회계추정치'에 대한 정의를 추가하여, 회계정책에서 측정불확실성을 고려하여 회계추정치를 개발하도록 하는 경우 추정치개발 시 사용한 측정기법과 투입변수는 회계추정치에 포함되어 측정기법이나 투입변수의 변경이 전기오류수정으로 인한 것이 아닌 한 회계정책의 변경이 아닌 회계추정치의 변경임을 명확히 하고 있습니다.

4) 기업회계기준서 제1012호 '법인세'(개정): 이연법인세 최초 인식 예외 규정의 요건 추가

개정사항은 이연법인세의 최초 인식 예외 규정에 '거래 당시 동일한 금액으로 가산할일시적차이와 차감할 일시적차이가 생기지는 않는다'는 요건을 추가하여, 단일 거래에서 자산과 부채를 최초 인식할 때 동일한 금액의 가산할 일시적차이와 차감할 일시적차이가 생기는 경우에는 이연법인세 자산과 부채를 모두 인식해야 함을 명확히 하고 있습니다.

5) 기업회계기준서 제1012호 '법인세'(개정): '국제조세개혁 - 필라2 모범규칙' 추가

개정사항은 다국적기업의 국제조세를 개혁하는 필라2 모범규칙을 반영하는 법률의 시행으로 생기는 이연법인세 회계처리를 일시적으로 완화하고 이와 관련된 당기법인세 효과 등에 대한 공시를 요구하고 있습니다. 해당 기준서의 개정이 재무제표에 미치는 중요한 영향은 없습니다.

6) 기업회계기준서 제1117호 '보험계약'(제정): 기준서 제1104호 '보험계약' 대체

기준서 제1117호 '보험계약'은 보험계약의 인식과 측정을 다룬 종전 기준서 제1104호 '보험계약'을 대체합니다. 해당 기준서는 보험계약을 발행한 기업의 유형과 관계없이 모든 보험계약에 포괄적이고 일반적인 모형을 제시합니다.

제정·공표되었으나 2023년 1월 1일 이후 시작하는 회계연도에 시행일이 도래하지 아니한 주요 제·개정 기준서 및 해석서는 다음과 같습니다. 당사는 재무제표 작성시 다음의 제·개정 기준서 및 해석서를 조기적용하지 아니하였습니다.

1) 기업회계기준서 제1001호 '재무제표 표시'(개정): 유동부채와 비유동부채의 분류

부채의 유동/비유동 분류와 비유동부채의 차입 약정사항 2020 년도와 2022 년도에 공표된 이 개정사항은 부채의 유동성 분류에 대한 요구사항을 명확히하고, 준수해야하는 미래의 차입약정사항이 있는 비유동부 채에 대한 정보의 공시를 요구합니다. 이 개정사항은 2024년 1월 1일 이후 최초로 개시되는 회계연도부터 시행될 예정입니다. 당사는 동 개정사항으로 인한 재무제표에 중요한 영향은 없을 것으로 예상하고 있습니다.

2) 기업회계기준서 제1007호 '현금흐름표' 및 제1107호 '금융상품: 공시'(개정): 공급자금융약정 정보 공시

공급자 금융 약정 이 개정사항은 공급자 금융 약정(Supplier finance arrangements)이 기업의 부채와 현금흐름 및 유동성 위험에 노출되는 정도에 미치는 영향을 재무제표 이용자가 이해할 수 있도록 약정에 대한 주석 공시를 요구합니다. 당사는 공급자 금융 약정을 체결하고 있습니다. 약정에 대한 주석 공시를 위해 개정사항이 미치는 영향을 평가하는 과정에 있습니다. 개정사항은 2024년 1월 1일 이후 최초로 개시되는 회계연도부터 시행될 예정입니다.

다음의 제·개정 기준서는 당사에 중요한 영향을 미치지 않을 것으로 판단됩니다.

- 판매후리스 거래에서 발생하는 리스부채(기업회계기준서 제1116 호 '리스')
- 가상자산 공시(기업회계기준서 제1001호 '재무제표 표시')

(2) 측정기준

재무제표는 아래에서 열거하고 있는 재무상태표의 주요 항목을 제외하고는 역사적원가를 기준으로 작성되었습니다.

- 공정가치로 측정되는 당기손익-공정가치측정금융상품
- 공정가치로 측정되는 기타포괄손익-공정가치측정금융상품
- 공정가치로 측정되는 주식기준보상

(3) 기능통화와 표시통화

당사는 재무제표에 포함되는 항목들을 영업활동이 이루어지는 주된 경제환경의 통화(기능통화)로 표시하고 있습니다. 재무제표 작성을 위해 경영성과와 재무상태는 기능통화이면서 재무제표 작성을 위한 표시통화인 '원'으로 표시하고 있습니다.

(4) 추정과 판단

한국채택국제회계기준에서는 재무제표를 작성함에 있어서 회계정책의 적용이나, 보고기간말 현재 자산, 부채 및 수익, 비용의 보고금액에 영향을 미치는 사항에 대하여 경영진의 최선의 판단을 기준으로 한 추정치와 가정의 사용을 요구하고 있습니다. 보고기간말 현재 경영진의 최선의 판단을 기준으로 한 추정치와 가정이 실제 환경과 다를 경우 이러한 추정치와 실제 결과는 다를 수 있습니다.

추정치와 추정에 대한 기본 가정은 지속적으로 검토되고 있으며, 회계추정의 변경은 추정이 변경된 기간과 미래 영향을 받을 기간 동안 인식되고 있습니다.

재무제표에 인식된 금액에 유의한 영향을 미치는 회계정책의 적용과 관련된 주요한 경영진의 판단 및 다음 회계기간 이내에 중요한 조정이 발생할 수 있는 유의한 위험이 있는 가정과 추정의 불확실성에 대한 정보는 아래와 같습니다.

1) 법인세

정상적인 영업과정에서 최종세금가액의 결정을 불확실하게 하는 여러 종류의 거래와 계산방식이 존재합니다. 당사는 보고기간말 현재까지의 영업활동의 결과로 미래에 부담할 것으로 예상되는 법인세 효과를 최선의 추정과정을 거쳐 당기법인세 및 이연법인세로 인식하였습니다. 하지만 실제 미래 최종 법인세부담액은 인식한 관련 자산·부채와 일치하지 않을 수 있으며, 이러한 차이는 최종 법인세효과가 확정된 시점의당기법인세 및 이연법인세자산·부채에 영향을 줄 수 있습니다.

2) 금융상품의 공정가치

활성시장에서 거래되지 않는 금융상품(예: 장외파생상품)의 공정가치는 평가기법을 사용하여 결정하고 있습니다. 당사는 보고기간말 현재 주요한 시장상황에 기초하여, 다양한 평가기법의 선택 및 가정에 대한 판단을 하고 있습니다. 당사는 정상거래시장에서 거래되지 않는 다양한 금융상품의 공정가치를 결정하기 위해 평가모형을 이용하는 경우 일반적인 가치평가모형부터 발전된 자체 평가모형까지 다양한 방법을 사용하며 이때 다양한 투입변수와 가정이 적용됩니다.

3) 신용손실충당금

당사는 대출채권에 대해서 손상을 평가하여 신용손실충당금을 설정하고 있습니다. 이러한 신용손실에 대한 충당금은 개별평가 신용손실충당금 추정을 위한 차주별 기대현금흐름의 추정과 집합평가 신용손실충당금 추정을 위해 사용된 모형의 가정과 변수들에 의해 결정됩니다.

4) 총당부채

당사는 관련된 사건과 상황에 대한 불가피한 위험 및 불확실성을 고려하여 총당부채를 인식하고 있으며, 매 보고기간 종료일마다 총당부채의 잔액을 검토하고, 보고기간말 현재 최선의 추정치를 반영하여 조정하고 있습니다.

(5) 재무제표의 발행승인일

당사의 재무제표는 2024년 2월 7일자 이사회에서 승인되었으며, 2024년 3월 25일자 주주총회에서 최종 승인될 예정입니다.

3. 중요한 회계정책

당사가 한국채택국제회계기준에 따른 재무제표 작성에 적용한 유의적인 회계정책은 아래 기술되어 있으며, 주석 2에서 설명하고 있는 회계정책의 변경을 제외하고, 당기 및 비교표시된 전기의 재무제표는 동일한 회계정책을 적용하여 작성되었습니다.

(1) 현금 및 현금성자산

당사는 보유현금과 요구불예금, 유동성이 매우 높고 확정된 금액의 현금으로 전환이 용이하고 가치변동의 위험이 경미한 취득일로부터 만기일이 3개월 이내인 투자자산을 현금 및 현금성자산으로 분류하고 있습니다.

(2) 비파생금융자산

당사는 계약의 당사자가 되는 때에 금융자산을 재무상태표에 인식하고 있습니다. 또한, 정형화된 매입이나 매도거래(즉, 관련 시장의 규정이나 관행에 의하여 일반적으로 설정된 기간 내에 당해 금융상품을 인도하는 계약조건에 따라 금융자산을 매입하거나 매도하는 경우)의 경우에는 매매일에 인식하고 있습니다.

1) 당기손익-공정가치 측정 지정 금융자산

서로 다른 기준에 따라 자산이나 부채를 측정하거나 그에 따른 손익을 인식하는 경우에 측정이나 인식의 불일치가 발생하는 경우 이와 같은 불일치를 제거하거나 유의적으로 줄이는 경우에는 아래 금융자산의 분류 규정에 불구하고 최초 인식시점에 해당 금융자산을 당기손익-공정가치 측정 항목으로 지정할 수 있습니다. 다만 한번 지정하면 이를 취소할 수 없습니다.

2) 지분상품

단기매매항목이 아닌 지분상품에 대한 투자는 최초 인식시점에 후속적인 공정가치 변동을 기타포괄손익으로 표시하는 취소 불가능한 선택을 할 수 있습니다. 기타포괄손익-공정가치 측정 분류로 선택되지 아니한 지분상품은 당기손익-공정가치 측정 금융자산으로 분류합니다.

당사는 모든 지분상품에 대한 투자를 후속적으로 공정가치로 측정합니다. 기타포괄손익-공정가치 측정 금융자산으로 분류된 지분상품에 대해 기타포괄손익으로 인식한 금액은 해당 지분상품을 제거할 때에도 당기손익으로 재분류하지 않습니다. 이러한 지분상품에 대한 배당수익은 당사가 배당을 받을 권리가 확정된 때 '배당수익'으로 당기손익으로 인식합니다.

당기손익-공정가치로 측정하는 금융자산의 공정가치 변동은 포괄손익계산서에 '당기손익-공정가치 측정 금융상품 관련 손익'으로 표시합니다. 기타포괄손익-공정가치로 측정하는 지분상품에 대한 손상차손(환입)은 별도로 구분하여 인식하지 않습니다.

3) 채무상품

채무상품은 금융자산의 관리를 위한 사업모형과 금융자산의 계약상 현금흐름 특성에 근거하여 금융자산이 후속적으로 상각후원가 측정 금융상품, 기타포괄손익-공정가치 측정 금융상품, 당기손익-공정가치 측정 금융상품으로 분류하며, 사업모형을 변경하는 경우에만 재분류합니다.

① 상각후원가 측정 금융자산

계약상 현금흐름을 수취하기 위해 보유하는 것이 목적인 사업모형 하에서 금융자산을 보유하고, 계약상 현금흐름이 원리금만으로 구성되어 있는 자산은 상각후원가로 측정합니다. 상각후원가로 측정하는 금융자산으로서 위험회피관계의 적용 대상이 아닌 금융자산의 손익은 해당 금융자산을 제거하거나 손상할 때 당기손익으로 인식합니다. 유효이자율법에 따라 인식하는 금융자산의 이자수익은 '이자수

익'에 포함됩니다.

② 기타포괄손익-공정가치 측정 금융자산

계약상 현금흐름의 수취와 금융자산의 매도 둘 다를 통해 목적을 이루는 사업모형 하에서 금융자산을 보유하고, 계약상 현금흐름이 원리금만으로 구성되어 있는 금융자산은 기타포괄손익-공정가치로 측정합니다. 손상차손(환입)과 이자수익 및 외환손익을 제외하고는, 기타포괄손익-공정가치로 측정하는 금융자산의 손익은 기타포괄손익으로 인식합니다. 금융자산을 제거할 때에는 인식한 기타포괄손익누계액을 자본에서 당기손익으로 재분류합니다. 유효이자율법에 따라 인식하는 금융자산의 이자수익은 '이자수익'에 포함됩니다. 외환손익은 '외환거래손익'으로 표시하고 손상차손은 '신용손실충당금전입'으로 표시합니다.

③ 당기손익-공정가치 측정 금융자산

상각후원가 측정이나 기타포괄손익-공정가치 측정 금융자산이 아닌 채무상품은 당기손익-공정가치로 측정됩니다. 위험회피관계가 적용되지 않는 당기손익-공정가치 측정 채무상품의 손익은 당기손익으로 인식하고 발생한 기간에 포괄손익계산서에 '당기손익-공정가치 측정 금융상품 관련 손익'으로 표시합니다.

4) 내재파생상품

내재파생상품을 포함하는 금융자산은 복합계약 전체를 고려하여 분류를 결정하고 내재파생상품을 분리하여 인식하지 않습니다. 계약상 현금흐름이 원금과 이자로만 구성되어 있는지를 판단할 때에도 해당 복합계약 전체를 고려합니다.

(3) 파생금융상품

파생상품은 최초 인식시 계약일의 공정가치로 측정하며, 후속적으로 매 보고기간말의 공정가치로 측정하고 있습니다. 위험회피수단으로 지정되어 위험회피에 효과적인 파생상품을 제외한 모든 파생상품의 공정가치 변동으로 인한 평가손익은 당기손익으로 인식하고 있습니다. 당기와 전기 중 당사의 파생금융상품 중에서 위험회피수단으로 지정된 파생금융상품은 없습니다.

당사가 관측 가능한 시장자료에 기초하지 않은 투입변수를 이용하여 장외파생 금융상품의 공정가치를 평가하는 경우, 최초인식시점의 공정가치와 거래가격과의 차이인 최초거래일 손익은 당기손익으로 인식하지 않고 이연하여 인식하며, 이연 최초거래일 손익은 금융상품의 거래기간동안 정액법으로 상각하고 평가기법의 요소가 시장에서 관측가능해지는 경우 이연되고 있는 잔액을 즉시 당기손익으로 인식합니다.

(4) 금융자산의 기대신용손실

당기손익-공정가치 측정 금융자산을 제외한 상각후원가 측정 금융자산 및 기타포괄손익-공정가치 측정 금융자산은 매 보고기간말에 기대신용손실을 평가하여 손실충당금으로 인식하고 있습니다.

금융자산의 최초 인식 후 신용위험의 증가 정도에 따라 아래 표와 같이 3단계로 구분하여 손실충당금을 측정합니다.

구 분		손실충당금
Stage 1	최초 인식 후 신용위험이 유의적으로 증가하지 않은 경우	12개월 기대신용손실: 보고기간 말 이후 12개월 내에 발생 가능한 금융상품의 채무불이행 사건으로 인한 기대신용손실
Stage 2	최초 인식 후 신용위험이 유의적으로 증가한 경우	전체기간 기대신용손실: 기대존속기간에 발생할 수 있는 모든 채무불이행 사건으로 인한 기대신용손실

Stage 3	신용이 손상된 경우	
---------	------------	--

한편, 최초 인식 시점에 신용이 손상된 금융자산은 최초 인식 후 전체기간 기대신용손실의누적변동분만을 손실충당금으로 계상합니다.

전체기간은 금융상품의 계약만기까지의 기간으로서 기대존속기간을 의미합니다.

1) 미래전망정보의 반영

당사는 신용위험 유의적 증가 여부 판단 및 기대신용손실 측정시 미래전망정보를 반영하고 있습니다.

기대신용손실의 측정요소가 경기변동과 일정한 상관관계가 있는 것으로 가정하고 거시경제변수와 측정요소 간 모델링을 통해 미래전망정보를 측정요소에 반영하는 방식으로 기대신용손실을 산출하고 있습니다.

2) 상각후원가 측정 금융자산의 기대신용손실 측정

상각후원가 측정 금융자산의 기대신용손실은 당해 자산의 계약상 수취하기로 한 현금흐름과 수취할 것으로 예상하는 현금흐름의 현재가치의 차이로 측정합니다. 이를 위하여 개별적으로 유의적인 금융자산에 대해 예상회수현금흐름을 산출하고 있습니다.

개별적으로 유의적이지 않은 금융자산의 경우 그 금융자산은 유사한 신용위험의 특성을 가진 금융자산의 집합에 포함하여 집합적으로 기대신용손실을 측정합니다.

기대신용손실은 대손충당금 계정을 사용하여 차감하고, 동 금융자산이 회수불가능하다고 판단되는 경우 해당 금융자산과 같이 상각합니다. 기존에 대손상각하였던 대출채권이 후속적으로 회수된 경우 대손충당금을 증가시키며, 대손충당금의 변동은 당기손익으로 인식합니다.

3) 기타포괄손익-공정가치 측정 금융자산의 기대신용손실 측정

기대신용손실의 산출방법은 상각후원가 측정 금융자산과 동일하나, 대손충당금의 변동은 기타포괄손익으로 인식합니다. 기타포괄손익-공정가치 측정 금융자산은 처분 및 상환의 경우에 대손충당금 금액을 기타포괄손익에서 당기손익으로 재분류하여 당기손익으로 인식합니다.

(5) 유형자산

유형자산 중 토지는 감가상각을 하지 않으며, 그 외 유형자산은 자산의 취득원가에서 잔존가치를 차감한 금액에 대하여 아래에 제시된 경제적 내용연수에 걸쳐 정액법으로 상각하고 있습니다.

당기 및 전기의 추정 내용연수는 다음과 같습니다.

구 분	내용연수
건물	40~60년
차량운반구	5년
비품	4년
기타유형자산	4년

(6) 무형자산

무형자산은 최초 인식할 때 원가로 측정하며, 최초 인식 후에 원가에서 상각누계액과 손상차손누계액을 차감한 금액을 장부금액으로 인식하고 있습니다.

영업권을 제외한 무형자산은 사용 가능한 시점부터 잔존가치를 영("0")으로 하여 아래의 내용연수 동안 정액법으로 상각하고 있습니다. 다만, 일부 무형자산에 대해서는 이를 이용할 수 있을 것으로 기대되는 기간이 예측가능하지 않아 당해 무형자산의 내용연수가 비한정인 것으로 평가하고 상각하지 아니하고 있습니다.

구 분	내용연수
소프트웨어	4년
기타	5년
회원권	비한정 내용연수
소액결제참가분담금	비한정 내용연수

(7) 투자부동산

투자부동산은 최초 인식시점에 거래원가를 포함하여 원가로 측정하고 있으며, 최초 인식 후에는 취득원가에서 감가상각누계액 및 손상차손누계액을 차감하여 측정하고 있습니다.

당기 및 전기의 추정 내용연수와 감가상각방법은 다음과 같습니다.

구 분	내용연수	감가상각방법
건물	40~60년	정액법

(8) 리스

1) 리스이용자의 회계처리

당사는 부동산 및 차량 등 다양한 유형자산을 리스계약으로 임차하고 있으며, 리스계약의 조건은 개별적으로 협상되며 다양한 계약조건들을 포함합니다. 리스계약이 부과하는 다른계약은 없지만, 리스자산은 차입금의 담보로 제공될 수 없습니다.

당사는 리스개시일에 사용권자산과 리스부채를 인식합니다. 각 리스료의 지급은 부채의 상환과 금융

원가로 배분됩니다. 각 기간의 리스부채 잔액에 대하여 일정한 기간이자율이 산출되도록 계산된 금액을 금융원가로 당기손익에 인식합니다. 사용권자산은 리스개시일부터 사용권자산의 리스기간동안 정액법으로 감가상각합니다.

리스의 내재이자율을 쉽게 산정할 수 있는 경우에는 그 이자율로 리스료를 할인하며, 그 이자율을 쉽게 산정할 수 없는 경우에는 리스이용자의 증분차입이자율을 사용합니다.

사용권자산은 다음 항목들의 원가로 측정됩니다.

- 리스부채의 최초 측정금액
- 리스개시일이나 그 전에 지급한 리스료(받은 리스 인센티브는 차감)
- 리스이용자가 부담하는 리스개설직접원가
- 리스 조건에서 요구하는 대로 기초자산을 해체하고 제거하거나, 기초자산이 위치한 부지를 복구하거나, 기초자산 자체를 복구할 때 리스이용자가 부담하는 원가의 추정치

단기리스나 소액 기초자산 리스와 관련된 리스료는 정액법에 따라 당기비용으로 인식합니다. 단기리스는 리스기간이 12개월 이하인 리스이며, 소액자산리스는 기초자산 6백만원 이하인 리스입니다.

당사가 리스이용자 회계처리 시 추가적으로 고려하는 사항은 다음과 같습니다.

- 연장선택권 및 종료선택권은 당사 전체적으로 다수의 부동산 리스계약에 포함됩니다.
- 리스기간을 산정할 때 경영진은 연장선택권을 행사하거나 종료선택권을 행사하지 않을 경제적 유인이 생기게 하는 관련되는 사실 및 상황을 모두 고려합니다.
- 연장선택권의 대상기간(또는 종료선택권의 대상기간)은 리스이용자가 연장선택권을 행사할 것(또는 행사하지 않을 것)이 상당히 확실한 경우에만 리스기간에 포함됩니다.
- 리스이용자가 통제할 수 있는 범위에 있고 전에 리스기간을 산정할 때 영향을 미친 유의적인 사건이 일어나거나 상황에 유의적인 변화가 있을 때 당사는 연장선택권을 행사할 것(또는 행사하지 않을 것)이 상당히 확실한지를 다시 평가합니다.

2) 리스제공자의 회계처리

① 금융리스

금융리스의 경우 리스순투자와 동일한 금액을 금융리스채권으로 인식하고, 리스실행일 현재 리스자산의 장부금액과의 차이는 리스자산처분손익으로 당기손익에 반영하고 있습니다. 또한 이자수익은 당사의 금융리스 순투자 미회수분에 대하여 유효이자율법을 적용하여 인식하고 있습니다. 금융리스 관련 리스개설직접원가는 금융리스채권의 최초인식액에 포함되고 리스기간 동안에 인식되는 수익을 감소시키는 방식으로 회계처리하고 있습니다.

② 운용리스

운용리스의 경우 리스료수익은 리스기간에 걸쳐 균등하게 배분된 금액으로 인식하고 있으며, 운용리스의 협상 및 계약단계에서 발생한 리스개설직접원가는 리스개설직접원가의 과목으로 하여 별도의 자산으로 인식하고 있습니다. 또한 운용리스자산의 감가상각은 당사가 소유한 다른 유사자산의 감가상각과 동일하게 회계처리하고 있습니다.

(9) 비금융자산의 손상

종업원급여에서 발생한 자산, 이연법인세자산 및 매각예정자산을 제외한 모든 비금융자산에 대해서는 매 보고기간말마다 자산손상을 시사하는 징후가 있는지를 검토하며, 만약 그러한 징후가 있다면 당해 자산의 회수가능액을 추정하고 있습니다. 단, 사업결합으로 취득한 영업권 및 내용연수가 비한정인 무형자산, 아직 사용할 수 없는 무형자산에 대해서는 자산손상을 시사하는 징후와 관계없이 매

년 회수가능액과 장부금액을 비교하여 손상검사를 하고 있습니다.

회수가능액은 개별 자산별로, 또는 개별 자산의 회수가능액을 추정할 수 없다면 그 자산이속하는 현금창출단위별로 회수가능액을 추정하고 있습니다. 회수가능액은 사용가치와 순공정가치 중 큰 금액으로 결정하고 있습니다. 사용가치는 자산이나 현금창출단위에서 창출될 것으로 기대되는 미래현금흐름을 화폐의 시간가치 및 미래현금흐름을 추정할 때 조정되지 아니한 자산의 특유위험에 대한 현행시장의 평가를 반영한 적절한 할인율로 할인하여 추정합니다.

자산이나 현금창출단위의 회수가능액이 장부금액에 미달하는 경우 자산의 장부금액을 감소시키며 즉시 당기손익으로 인식하고 있습니다.

사업결합으로 취득한 영업권은 사업결합으로 인한 시너지효과의 혜택을 받게 될 것으로 기대되는 각 현금창출단위에 배분합니다. 현금창출단위에 대한 손상차손은 우선, 현금창출단위에 배분된 영업권의 장부금액을 감소시키고, 그 다음 현금창출단위에 속하는 다른 자산 각각의 장부금액에 비례하여 자산의 장부금액을 감소시키고 있습니다. 영업권에 대해 인식한 손상차손은 후속기간에 환입할 수 없습니다. 매 보고기간말에 영업권을 제외한자산에 대해 과거기간에 인식한 손상차손이 더 이상 존재하지 않거나 감소된 것을 시사하는 징후가 있는지를 검토하고 직전 손상차손의 인식시점 이후 회수가능액을 결정하는 데 사용된 추정치에 변화가 있는 경우에만 환입합니다. 손상차손환입으로 증가된 장부금액은과거에 손상차손을 인식하기 전 장부금액의 감가상각 또는 상각 후 잔액을 초과할 수 없습니다

(10) 비파생금융부채

당사는 계약상 내용의 실질과 금융부채의 정의에 따라 금융부채 계약의 당사자가 되는 때에 재무상태표에 인식하고 있습니다. 당기손익-공정가치 측정 금융부채의 거래원가는 당기손익으로 처리합니다.

1) 당기손익-공정가치 측정 지정 금융부채

서로 다른 기준에 따라 자산이나 부채를 측정하거나 그에 따른 손익을 인식하여 생길수 있는 인식이나 측정의 불일치를 제거하거나 유의적으로 줄일 수 있는 경우 및 문서화된 위험관리전략이나 투자전략에 따라 금융상품집합을 공정가치 기준으로 관리하고 그 성과를 평가하는 경우에는 최초 인식 시점에 해당 금융부채를 당기손익-공정가치 측정 항목으로 지정할 수 있습니다. 다만 한번 지정하면 이를 취소할 수 없습니다. 당기손익-공정가치 측정지정 금융부채의 자기신용위험 변동에 따른 공정가치변동은 기타포괄손익으로 인식하고 있습니다.

2) 당기손익-공정가치 측정 금융부채

당기손익-공정가치 측정 금융부채는 최초 인식 후 공정가치로 측정하며, 공정가치의 변동은 당기손익-공정가치 측정 금융상품 관련 손익으로 인식하고 있습니다.

3) 기타금융부채

당기손익-공정가치 측정 금융부채로 분류되지 않은 비파생금융부채는 기타금융부채로 분류하며, 기타금융부채는 예수부채, 차입부채, 사채 등을 포함합니다. 기타금융부채는 최초인식시 발행과 직접 관련되는 거래원가를 차감한 공정가치로 측정하고 있습니다. 후속적으로 기타금융부채는 유효이자율법을 사용하여 상각후원가로 측정되며, 이자비용은 유효이자율법을 적용하여 인식합니다.

금융부채는 계약상 의무가 이행, 취소 또는 만료됨으로 인하여 소멸한 경우에 재무상태표에서 제거합니다.

(11) 외화

해외사업장의 기능통화가 초인플레이션 경제의 통화가 아닌 경우 재무상태표(비교표시하는 재무상태표 포함)의 자산과 부채는 해당 보고기간말의 마감환율로 환산하고, 포괄손익계산서(비교표시하는 포괄손익계산서 포함)의 수익과 비용은 해당 거래일의 환율로 환산하고, 환산에서 생기는 외환차이는 기타포괄손익으로 인식합니다.

(12) 신종자본증권

당사가 금융상품의 발행자인 경우 계약조건의 실질에 따라 금융상품을 금융부채 또는 자본으로 분류하고 있습니다. 당사는 금융상품과 관련하여 현금 등 금융자산을 인도하기로 하는 등의 계약상 의무를 회피할 수 있는 무조건적인 권리를 가지고 있는 신종자본증권의 경우 지분상품으로 분류하여 자본의 일부로 표시하고 있습니다.

(13) 종업원급여

1) 단기종업원급여

종업원이 관련 근무용역을 제공한 보고기간의 말부터 12개월 이내에 결제될 단기종업원급여는 근무용역과 교환하여 지급이 예상되는 금액을 근무용역이 제공된 때에 당기손익으로 인식하고 있습니다. 단기종업원급여는 할인하지 않은 금액으로 측정하고 있습니다.

2) 기타장기종업원급여

종업원이 관련 근무용역을 제공한 보고기간말부터 12개월 이내에 지급되지 않을 기타장기종업원급여는 당기와 과거기간에 제공한 근무용역의 대가로 획득한 미래의 급여액을 현재가치로 할인하고 있습니다. 재측정에 따른 변동은 발생한 기간에 당기손익으로 인식하고 있습니다.

(14) 총당부채

총당부채는 과거사건의 결과로 존재하는 현재의무(법적의무 또는 의제의무)로서, 당해 의무를 이행하기 위하여 경제적효익을 갖는 자원이 유출될 가능성이 높으며 그 의무의 이행에 소요되는 금액을 신뢰성 있게 추정할 수 있는 경우에 인식하고 있습니다.

총당부채로 인식하는 금액은 관련된 사건과 상황에 대한 불가피한 위험과 불확실성을 고려하여 현재의무를 보고기간말에 이행하기 위하여 소요되는 지출에 대한 최선의 추정치입니다. 화폐의 시간가치 효과가 중요한 경우 총당부채는 의무를 이행하기 위하여 예상되는 지출액의 현재가치로 평가하고 있습니다.

매 보고기간말마다 총당부채의 잔액을 검토하고, 보고기간말 현재 최선의 추정치를 반영하여 조정하고 있습니다. 의무이행을 위하여 경제적효익이 내재된 자원이 유출될 가능성이 더 이상 높지 아니한 경우에는 관련 총당부채를 환입하고 있습니다. 총당부채는 최초 인식과 관련 있는 지출에만 사용하고 있습니다.

(15) 금융보증계약

금융보증계약은 채무상품의 최초 계약조건이나 변경된 계약조건에 따라 지급기일에 특정 채무자가 지급하지 못하여 보유자가 입은 손실을 보상하기 위해 발행자가 특정 금액을 지급하여야 하는 계약입니다.

금융보증계약은 최초 인식시 공정가치로 측정하여 지급보증총당부채에 포함되며, 공정가치는 당해 금융보증계약의 기간 동안 상각됩니다.

최초 인식 이후에는 다음 중 큰 금액으로 측정됩니다.

- 기업회계기준서 제1109호 '금융상품'에 따라 산정된 손실충당금
- 최초 인식 금액에서 기업회계기준서 제1115호 '고객과의 계약에서 생기는 수익'에 따라 인식한 이익누계액을 차감한 금액

(16) 수익 · 비용의 인식

당사는 아래의 5단계 수익인식 모형을 적용하여 수익을 인식하고 있습니다.

- ① 계약 식별 → ② 수행의무 식별 → ③ 거래가격 산정 → ④ 거래가격을 수행의무에 배분 → ⑤ 수행의무 이행시 수익 인식

1) 이자수익과 이자비용

이자수익과 이자비용은 유효이자율법을 적용하여 포괄손익계산서에 인식합니다.

2) 수수료수익

당사는 금융용역수수료를 그 수수료의 부과목적과 관련 금융상품의 회계처리 기준에 따라다음과 같이 구분하여 처리합니다.

① 금융상품의 유효수익을 구성하는 수수료

금융상품의 유효이자율의 일부를 구성하는 수수료의 경우 일반적으로 유효이자율에 대한 조정항목으로 처리합니다. 이러한 수수료에는 차입자의 재무상태, 보증, 담보와 기타 보장약정과 관련된 평가 및 사무처리, 관련 서류의 준비 및 작성 등의 활동에 대한 보상, 금융부채 발행시 수취된 개설수수료 등이 포함됩니다. 그러나, 금융상품이 당기손익인식금융상품에 해당하는 경우 수수료는 상품의 최초 인식시점에 수익으로 인식합니다.

② 용역을 제공함으로써 가득되는 수수료

자산관리수수료, 업무수탁수수료, 보증용역수수료 등 일정기간동안 용역의 제공대가로 부과되는 수수료는 그 용역을 제공하는 때에 수익으로 인식합니다.

③ 유의적인 행위를 수행함으로써 가득되는 수수료

주식 또는 기타증권 매매, 사업양수도의 주선과 같이 제3자를 위한 거래의 협상 또는 협상참여의 대가로 수취하는 수수료 및 판매수수료 등 유의적인 행위를 수행함으로써 가득되는 수수료는 유의적인 행위를 완료한 시점에 수익으로 인식합니다.

3) 배당수익

배당수익은 주주로서 배당을 받을 권리가 확정되는 시점에 인식합니다. 배당수익은 지분증권의 분류에 따라 포괄손익계산서상 적정한 손익항목으로 표시됩니다.

(17) 법인세

당사의 모회사인 신한금융지주회사는 당사를 포함한 국내완전자회사를 하나의 납세단위로 보아 소득금액을 통산하여 법인세를 신고·납부하고, 당사는 신한금융지주회사에 연결법인세 부담세액 개별귀속액을 지급할 의무만 존재하므로, 해당 금액을 당기법인세부채에포함된 미지급금으로 계상하였습니다. 자산·부채의 장부금액과 세무가액의 차이인 일시적차이와 이월공제가 가능한 세무상결손금과 세액공제 등에 대하여 미래에 부담하게 될 법인세부담액과 미래에 경감될 법인세부담액 중 당사에 직접 귀속되는 항목에 대하여 각각 이연법인세부채 및 자산으로 인식하고 있습니다. 이연법인세는 일시적차이 등의 실현이 예상되는 회계연도에 적용되는 법인세율을 사용하여 측정하고 있습니다.

종속기업, 관계기업 및 조인트벤처 투자지분에 관한 가산할 일시적차이에 대해서는 당사가 일시적차이의 소멸시점을 통제할 수 있으며, 예측가능한 미래에 일시적차이가 소멸하지 않을 가능성이 높은 경우를 제외하고는 모두 이연법인세부채를 인식하고 있습니다. 또한, 차감할 일시적차이로 인하여 발생하는 이연법인세자산은 일시적차이가 예측가능한 미래에 소멸 할 가능성이 높고, 일시적차이가 사용될 수 있는 과세소득이 발생할 가능성이 높은 경우에 인식하고 있습니다.

이연법인세자산의 장부금액은 매 보고기간 말에 검토하고, 이연법인세자산으로 인한 혜택이 사용되기에 충분한 과세소득이 발생할 가능성이 더 이상 높지 않은 경우 이연법인세자산의 장부금액을 감소시키고 있습니다.

세무상 불확실성은 당사가 취한 세무정책이 거래의 복잡성이나 세법해석상의 차이 등으로인해 당사가 제기한 경정청구 및 세무당국의 추정세액에 대한 환급소송, 세무조사 등으로부터 발생합니다. 이

에 대하여 당사는 기업회계기준해석서 제2123호에 따라 세무당국의 추정 등에 의하여 납부하였으나 향후 환급가능성이 높은 경우에는 법인세자산으로 인식하고, 세무조사 등의 결과로 납부할 것으로 예상되는 금액은 법인세부채로 인식합니다.

2024년부터 적용되는 글로벌 최저한세 법률에 따라 당사는 각 구성기업이 속해 있는 관할국의 합산 단위별로 실효세율과 최저한세율 15%의 차액에 대하여 추가세액을 납부해야 할 수 있습니다. 당사는 글로벌 최저한세 법률의 적용대상에 해당될 것으로 판단하고 있으나, 대한민국의 글로벌 최저한세 관련 세법이 2024년 1월 1일부터 시행되기 때문에 당기 중 당기법인세비용에 영향은 없습니다. 또한 당사는 기업회계기준서 제1012호의 이연법인세에 대한 일시적인 예외규정을 적용하여, 글로벌 최저한세 법률과 관련된 이연법인세자산과 부채를 인식하지 않고 있으며 이연법인세와 관련된 정보를 공시하지 않습니다.

4. 현금및상각후원가측정예치금

(1) 당기말과 전기말 현재 현금및상각후원가측정예치금의 내역은 다음과 같습니다.

(단위: 백만원)			
구 분		제25(당)기	제24(전)기
현금및현금성자산	현금	91	89
	당좌예금	37,834	44,629
	보통예금	28,104	46,067
	정기예금	-	200
	외화예금	744,483	696,273
	기타예금	184,446	293,365
	소 계	994,958	1,080,623
원화상각후원가측정 예치금	정기예금	-	350,000
	사용제한정기예금	1,011,000	1,441,000
	청약예치금	496	-
	투자자예탁금별도예치금	161,500	116,200
	유통금융차주담보금	1,375	4,334
	유통금융담보금	187,500	91,000
	금현물예치금	8,500	7,900
	대차거래이행보증금	132,926	178,128
	지급담보금	1,000	10,980
	당좌개설보증금	48	62
	소 계	1,504,345	2,199,604
외화상각후원가측정 예치금	정기예금	181,293	101,384
	사용제한정기예금	38,682	38,019
	투자자예탁금별도예치금	603,757	537,738
	해외파생상품거래예치금	401,317	682,358
	지급담보금	11,385	69
소 계	1,236,434	1,359,568	
합 계		3,735,737	4,639,795

(2) 당기말과 전기말 현재 사용이 제한되어 있는 예금 등의 내역은 다음과 같습니다.

(단위: 백만원)				
구 분	예치기관	제25(당기)	제24(전기)	사용제한 내용
정기예금	신한은행 등	294,682	294,019	차월 관련 담보제공
	한국증권금융주 등	660,000	1,090,000	주식대차거래 담보제공
	신한은행	5,000	5,000	소액결제 관련 질권설정
	한국증권금융주	90,000	90,000	파생결합사채 담보제공
투자자예탁금별도예치금(예금)	한국증권금융주	765,257	653,938	(주)
투자자예탁금별도예치금(신탁)	한국증권금융주	1,841,473	1,705,724	(주)
금현물예치금	한국증권금융주	8,500	7,900	금현물예수금 예치금
유통금융차주담보금	한국증권금융주	1,375	4,334	증권유통금융대주 담보
유통금융담보금	한국증권금융주	187,500	91,000	증권유통금융 담보
청약예치금	부산은행 등	496	-	청약예치금
기타원화예치금	한국증권금융주 등	132,926	178,128	대차거래이행보증금
	NH투자증권 등	1,000	10,980	파생거래 관련 현금 담보제공
	국민은행 등	48	62	당좌개설보증금
해외파생상품거래예치금	Merrill Lynch International 등	229,406	504,946	해외선물거래 관련 예치금(자기분)
	신한은행	33,247	45,789	해외선물 매매증거금
	Deutsche Securities 등	138,664	131,623	해외선물거래 관련 예치금(투자자분)
	HSBC Limited	11,385	69	파생거래 관련 현금 담보제공
합 계		4,400,959	4,813,512	

(주) 당사는 자본시장과 금융투자업에 관한 법률 제74조 및 금융투자업규정 제4-39조에 따라 위탁자 예수금, 장내파생상품거래예수금, 집합투자증권투자자예수금, 조건부예수금의 합계액에서 현금위탁 증거금을 차감한 금액 이상을 한국증권금융(주)에 별도 예치하고 있습니다.

5. 당기손익-공정가치측정금융자산

(1) 당기말과 전기말 현재 당기손익-공정가치측정금융자산의 내역은 다음과 같습니다.

(단위: 백만원)		
구 분	제25(당)기	제24(전)기
당기손익-공정가치측정유가증권	27,183,903	19,962,522
당기손익-공정가치측정예치금및대출채권	2,253,235	2,466,171
파생상품자산	1,322,129	1,392,061
합 계	30,759,267	23,820,754

(2) 당기말과 전기말 현재 당기손익-공정가치측정유가증권의 내역은 다음과 같습니다.

(단위: 백만원)			
구 분	제25(당)기	제24(전)기	
원 화	국채	3,590,659	2,995,316
	지방채	171,303	115,080
	금융채	7,603,647	7,362,197
	회사채	7,231,958	4,044,951
	기업어음	2,033,522	278,713
	주식	734,918	608,644
	집합투자증권	2,311,824	1,416,723
	풋가능금융상품(주식)	72,901	63,509
	풋가능금융상품(출자금)	671,049	421,199
	파생결합증권	78,937	117,234
	신종자본증권	137,581	226,585
	기타	529,187	473,028
	소 계	25,167,486	18,123,179
외 화	채권	1,548,515	1,539,754
	주식	132,514	4,531
	집합투자증권	267,159	228,765
	풋가능금융상품(출자금)	68,229	66,293
	소 계	2,016,417	1,839,343
합 계	27,183,903	19,962,522	

(3) 당기말과 전기말 현재 당기손익-공정가치측정예치금및대출채권의 내역은 다음과 같습니다.

(단위: 백만원)			
구 분	제25(당)기	제24(전)기	
원 화	대출채권	411,762	520,927
	투자자예탁금별도예치금(신탁)	1,841,473	1,705,724

	소 계	2,253,235	2,226,651
외 화	대출채권	-	239,520
	합 계	2,253,235	2,466,171

(4) 당기말과 전기말 현재 파생상품자산의 내역은 다음과 같습니다.

(단위: 백만원)				
구 분			제25(당)기	제24(전)기
이자율관련 파생상품	장 외	이자율선도	206,924	158,556
		이자율스왑	96,823	115,057
		이자율옵션	4,011	1,966
	장 내	이자율선물	1,156	2,555
	소 계		308,914	278,134
외환관련 파생상품	장 외	통화선도	220,267	428,511
		통화스왑	33,559	46,497
		통화옵션	507	-
	장 내	통화선물	-	17
	소 계		254,333	475,025
주식관련 파생상품	장 외	주식선도	6,331	104,836
		주식스왑	159,679	64,669
		주식옵션	4,176	470
	장 내	주식선물	65,592	30,801
		주식옵션	47,167	11,413
	소 계		282,945	212,189
신용관련 파생상품	장 외	신용스왑	36,813	26,649
		총수익스왑	436,769	397,317
	소 계		473,582	423,966
상품관련 파생상품	장 외	상품스왑	310	217
	장 내	상품선물	2,045	2,530
	소 계		2,355	2,747
합 계			1,322,129	1,392,061

6. 기타포괄손익-공정가치측정금융자산

(1) 당기말과 전기말 현재 기타포괄손익-공정가치측정금융자산의 내역은 다음과 같습니다.

(단위: 백만원)			
구 분		제25(당)기	제24(전)기
채무증권	국채	404,993	926,144
	금융채	1,247,718	1,249,921
	회사채	643,145	493,328
	기업어음	149,785	-
	소 계	2,445,641	2,669,393
지분증권	주식(주)	238,598	268,618
합 계		2,684,239	2,938,011

(주) 기타포괄손익-공정가치 항목으로 지정한 지분증권으로 영업을 위해 보유하고 있으므로 기타포괄손익-공정가치 선택권을 행사하였습니다. 당기 중 기타포괄손익-공정가치 항목으로 지정한 지분증권의 처분내역은 없습니다. 처분시에 관련 기타포괄손익누계액 및 처분손익은 이익잉여금으로 재분류되며 당기손익으로 재분류되지 않습니다. 당기 및 전기 중 기타포괄손익-공정가치 항목으로 지정한 지분증권에서 발생한 배당수익은 각각 6,436백만원과 6,747백만원입니다.

(2) 당기와 전기 중 기타포괄손익-공정가치측정 채무증권의 장부금액 변동내역은 다음과 같습니다.

(단위: 백만원)			
구 분	제25(당)기	제24(전)기	
	12개월 기대신용손실 대상 채무증권	12개월 기대신용손실 대상 채무증권	
기초	2,669,393		1,133,607
취득	3,577,709		2,736,382
평가 및 유효이자상각	52,093		(17,768)
처분	(3,840,759)		(1,183,586)
기타	(12,795)		758
기말	2,445,641		2,669,393

(3) 당기말과 전기말 현재 기타포괄손익-공정가치측정 채무증권의 손실총당금 변동내역은 다음과 같습니다.

(단위: 백만원)		
구 분	제25(당)기	제24(전기)
	12개월 기대신용손실 대상 채무증권	12개월 기대신용손실 대상 채무증권
기초	1,466	1,132
전입(환입)액	10,267	334
기말	11,733	1,466

7. 관계기업 등에 대한 투자자산

(1) 당기말과 전기말 현재 관계기업 등에 대한 투자자산의 내역은 다음과 같습니다.

(단위: 백만원)			
구 분	제25(당)기		제24(전)기
	지분율	장부금액	장부금액
<종속기업>			
LAM Enhanced Trade Finance Fund II L.P.(주3),(주4),(주7),(주10),(주12)	100.00%	91,980	133,803
LAM Enhanced Trade Finance Fund III L.P.(주3)	100.00%	-	-
Pegasus Japan Capital Income, L.P.	100.00%	18,972	20,897
CBIM Global Alternative Opportunity Fund Ltd.(주7),(주10),(주12)	100.00%	245	699
Shinhan Securities America Inc.(주12)	100.00%	5,626	8,604
Shinhan Securities Asia Ltd.	100.00%	107,194	107,194
SHINHAN SECURITIES VIETNAM CO., LTD	100.00%	98,281	98,281
라임NEW무역금융12M전문투자형사모투자신탁1호(주5)	100.00%	5	5
위위크신탁기초자산(주9)	100.00%	-	-
CBIM Global Debt Opportunity Fund Ltd.(주7),(주12)	99.95%	-	11,680
키움마일스톤US전문투자형사모부동산투자신탁제22호(주7),(주8),(주12)	99.76%	38,499	27,766
멀티에셋항공기전문투자형사모특별자산투자신탁제1호	99.74%	28,260	28,746
한화글로벌인프라특별자산20호(주12)	99.60%	28,477	29,035
PT Shinhan Sekuritas Indonesia(주12)	99.00%	19,103	27,687
CBIM Global Private Opportunities Fund SPC Ltd.(SP3)(주7),(주10),(주11),(주12)	97.64%	-	119
멀티에셋해외부동산전문투자형사모투자신탁제5-1호	95.84%	11,190	10,380
교보약사체코프라하전문투자형사모부동산투자신탁제2호	95.12%	21,489	20,930
파운트일반사모투자신탁제12호	90.27%	9,280	-
라임NEW무역금융12M전문투자형사모투자신탁2호(주5)	88.86%	18	18
Shinhan Asia Mid-Market Growth Fund I Feeder	54.86%	1,323	-
원신한메자닌제1호신기술사업투자조합(주1)	46.51%	10,000	-
신한메자닌신기술투자조합제1호(주1)	27.27%	2,400	2,400
신한-동반성장솔루션신기술투자조합제1호(주1)	25.00%	3,000	3,000
이아이피인베스트먼트인프라2호사모투자합자회사(주1)	21.23%	11,722	11,722
원신한글로벌신기술투자조합제2호(주1)	20.00%	2,600	2,600
원신한글로벌신기술투자조합제3호(주1)	20.00%	2,500	2,500
원신한글로벌신기술투자조합제5호(주1)	20.00%	1,625	1,625
원신한글로벌신기술투자조합제6호(주1)	20.00%	2,000	-
신한헬스케어신기술투자조합제4호(주1)	19.69%	700	700
신한글로벌모빌리티신기술사업투자조합제1호(주1)	19.30%	1,100	1,100
신한컨슈머신기술투자조합제2호(주1)	19.05%	1,000	1,000
원신한글로벌신기술투자조합제4호(주1)	18.03%	1,100	1,100

신한바이오파마신기술투자조합제1호(주1)	16.67%	5,000	5,000
원신한글로벌신기술투자조합제7호(주1)	16.59%	1,890	-
신한메자닌신기술투자조합제2호(주1)	14.29%	3,000	-
CBIM Global Private Opportunities Fund SPC Ltd.(SP4) (주7),(주10),(주11)	0.00%	-	1,867
Pacific General GRF Strategy (Cayman),LP	0.00%	-	719
신한디지털헬스신기술투자조합제1호	0.00%	-	275
신한아이씨티투자조합제1호(주7)	0.00%	-	-
JB상암사모부동산투자신탁1호	0.00%	-	2,290
코어메자닌PJT전문투자형사모투자신탁2호	0.00%	-	2,900
KTB항공기전문투자형사모투자신탁21-4(주3),(주7)	0.00%	-	-
소 계		529,579	566,642
<관계기업>			
키움마일스톤일반사모부동산투자신탁제31호(주6)	60.00%	8,595	8,595
키움마일스톤전문투자형사모부동산투자신탁19호(주7),(주10),(주12)	50.00%	-	3,973
칸서스오산세교2호	50.00%	8,000	-
타이거대체전문투자형사모부동산투자신탁5호	48.71%	-	-
KAI-더스퀘어신기술투자조합1호	47.96%	1,000	1,000
프렌드신기술사업투자조합52호	47.92%	1,500	1,500
이베스트바이오신기술조합제68호	47.60%	1,000	1,000
에스더블유알신기술조합	46.51%	195	1,000
제네시스북미파워기업1호사모투자합자회사	43.84%	6,416	8,078
아이엠엠롱텀솔루션사모투자합자회사	41.32%	-	48,585
이화일반사모부동산투자신탁제51호	40.00%	5,730	5,730
메인스트림신성장제1호PEF(미코IVD홀딩스)	40.00%	2,000	-
코너펜타스톤7호신기술투자조합	37.74%	1,000	1,000
KB북미Hickory에너지전문투자형사모특별자산투자신탁	37.50%	25,070	34,960
KB물류전문투자형사모부동산투자신탁제3-1호	37.50%	24,000	24,000
파인스트리트글로벌일반사모투자신탁13-2호(NC XI)(재간접형)	37.50%	273	-
NH이베스트소부장신기술투자조합1호	36.36%	-	2,000
피델리스Global전문투자형사모부동산투자신탁2호(주12)	32.88%	552	9,055
신한-코그니티브청년창업투자조합(주12)	32.79%	3,860	9,200
하이즈솔론조합2호	32.73%	1,000	1,000
마일스톤전문투자형사모부동산투자신탁3호	32.06%	17,868	17,305
노무라이화전문투자형사모부동산투자신탁19호	31.20%	2,402	2,402
신한BNPP창업벤처전문투자형사모투자신탁1호	30.00%	24,710	25,836
신한AIM재간접전문투자형사모투자신탁6-A호	30.00%	23,072	20,194
신한One플래그쉽부동산개발1호	30.00%	9,383	-
케이클라비스신기사 49호(제이월드)	29.41%	1,000	1,000
IBK글로벌신재생에너지전문투자형사모특별자산투자신탁2호	28.98%	32,284	32,658

AIPEuroGreen전문투자형사모부동산투자신탁12호	28.70%	49,632	49,632
포커스 LUX-메자닌 일반사모증권투자신탁 제1호	28.57%	1,000	1,000
라이노스프리미어메자닌전문투자형사모증권투자신탁제1호	27.93%	3,000	3,000
퍼시픽전문투자형사모부동산투자신탁제49-1호	27.42%	8,500	8,500
디에이-프렌드신기술투자조합2호	27.40%	-	1,000
스프랏글로벌신재생1호사모투자합자회사	26.65%	-	2,000
마크 메자닌 일반사모투자신탁 1호	26.32%	1,000	-
히스토리2022핀테크신기사(아톤)	26.09%	-	1,500
에이아이파트너스수송인프라전문투자형사모투자신탁1호	25.99%	30,122	29,553
코람코유럽코어사모부동산신탁2-2호	25.84%	11,895	11,895
삼성SRA전문투자형사모부동산투자신탁45호	25.00%	31,611	20,625
유진아시아푸드테크신기사제1호	25.00%	1,000	1,000
이화전문투자형사모부동산투자신탁31호(2종)	24.71%	7,118	7,118
브레인GI전문투자형사모투자신탁36호(주12)	24.39%	1,075	2,000
리딩-제이든영신기사1호(에스에이티)	23.64%	1,000	-
브이에스코너스톤신기술조합	23.53%	2,000	2,000
파인밸류IPO15호일반사모증권투자신탁(F)	23.42%	1,000	-
교보와이지일구이무신기술투자조합	22.99%	1,440	2,000
키움에이아이신기술사업투자조합	21.51%	-	2,000
신한창업벤처전문투자형사모투자신탁제4호	21.43%	24,000	18,000
신한창업벤처일반사모투자신탁제6호	21.43%	6,000	-
NH-Amundi글로벌인프라전문투자형사모특별자산투자신탁 16호	21.21%	16,280	16,439
타임폴리오테크신기술조합1호	21.18%	3,000	-
신한창업벤처일반사모투자신탁제5호	21.04%	18,000	9,000
신한AIM부동산전문투자형사모투자신탁제31호	20.00%	2,000	2,000
DB교환사채일반사모증권투자신탁제2호	20.00%	1,000	-
신한기업오퍼튜니티 일반사모혼합자산 투자신탁	20.00%	5,060	-
신한프렉시스케이그로쓰글로벌사모투자전문회사(주2)	14.15%	-	-
원신한퓨처스신기술투자조합제1호(주2)	13.89%	797	1,103
신한글로벌헬스케어투자조합제2호(주2),(주7)	13.68%	-	-
이든센트럴 주식회사(주2),(주12)	13.47%	-	650
신한데브헬스케어투자조합제1호(주2)	13.33%	1,000	1,000
신한-JW메자닌신기술투자조합제1호(주2)	13.21%	700	-
신한스마일게이트글로벌제1호사모투자합자회사(주2)	10.00%	1,089	1,089
원신한글로벌신기술투자조합제1호(주2),(주12)	9.98%	781	2,000
원신한퓨처스신기술투자조합제2호(주2)	9.90%	924	990
신한헬스케어신기술투자조합제3호(주2)	9.62%	1,000	1,000
신한에스케이에스기업재무안정사모투자합자회사(주2)	9.59%	6,182	3,592
넥스트레이드 주식회사(주2)	8.00%	9,700	9,700
신한글로벌헬스케어투자조합제1호(주2),(주3)	3.13%	-	-
대신-엠포드신기술투자조합제3호	0.00%	-	-

이베스트제이스신기술조합40호	0.00%	-	1,754
대신신기술투자조합제5호	0.00%	-	2,156
신한헬스케어신기술투자조합5호	0.00%	-	400
코에프씨신한프런티어챔프2010의4호사모투자전문회사	0.00%	-	738
한화USEquityStrategy전문투자형사모부동산투자신탁1호	0.00%	-	246
신한디스플레이신기술투자조합1호(주12)	0.00%	-	6
에이원메자닌오퍼튜니티전문투자형사모투자신탁	0.00%	-	1,834
코너스톤상생1호신기술조합	0.00%	-	1,000
케이앤티제2호사모투자합자회사	0.00%	-	600
델타스타투자조합1호(슈어소프트테크)	0.00%	-	-
위드윈투자조합63호	0.00%	-	2,599
엘디(LD)신기술사업투자조합제5호	0.00%	-	1,000
디에이밸류-길트엠티글로벌바이오1호	0.00%	-	1,000
에스더블유알엔신기술조합	0.00%	-	900
키움프렌드제5호신기술투자조합	0.00%	-	1,500
파로스SL전문투자형사모투자신탁	0.00%	-	2,000
키움소부장제2호신기술사업투자조합	0.00%	-	3,000
브로스-디에이밸류신기술투자조합1호	0.00%	-	2,500
브레이브뉴신기술투자조합제1호	0.00%	-	1,000
유모빌리티2023PEF(에스지생활안전)	0.00%	-	-
소 계		449,816	495,690
합 계		979,395	1,062,332

(주1) 지분율은 50% 미만이지만, 관련 활동에 대한 힘, 변동이익에 노출되는 정도 및 당사의 변동이익에 영향을 미치기 위해 힘을 사용하는 능력 등을 종합적으로 고려하여 해당 출자액을 종속기업에 대한 투자자산으로 분류하였습니다.

(주2) 지분율은 20% 미만이지만, 동사의 주요 재무 및 영업정책에 유의적인 영향력을 행사할 수 있으므로 해당 출자액을 관계기업에 대한 투자자산으로 분류하였습니다.

(주3) 당사는 제22기 중 신한글로벌헬스케어투자조합제1호 및 LAM Enhanced Trade Finance Fund III L.P.에 대해 전액 손상차손을 인식하였으며, KTB항공기전문투자형사모투자신탁21-4에 대하여 3,986백만원, LAM Enhanced Trade Finance Fund III L.P.에 대하여 188,267백만원의 손상차손을 인식하였습니다.

(주4) LAM Enhanced Trade Finance Fund II L.P. 관련하여 국제 분쟁이 진행 중에 있으며, 당사는 활성화된 공정가격이 존재하지 않아 최근 감사보고서 등을 기초로 이후 상황의 변경 등을 고려하여 공정가치를 추정하였습니다. 당사의 재무제표 작성시 사용한 중요한 미래에 대한 회계추정 및 가정은 향후 입수 가능한 정보 및 시장상황 등 불확실성의 변동에 따라 조정을 유발할 수 있으며, 당사의 사업, 재무상태 및 성과, 유동성에 미칠 궁극적인 영향은 현재로는 예측할 수 없습니다.

(주5) 2020년 6월 30일 금융분쟁조정위원회의 18.11월 이후 판매된 라임무역금융펀드 투자원금 전액 반환 결정에 따라 당사가 고객으로부터 취득한 자산으로 손상 자산을 제외한 현금성자산을 취득원가로 계상하였습니다.

(주6) 지분율은 50%를 초과하고 있으나, 사실상의 지배력에 따라 재무 및 영업정책을 결정할 수 있는 능력이 없으므로 관계기업에 대한 투자자산으로 분류하였습니다.

(주7) 당사는 제23기 중 신한글로벌헬스케어투자조합제2호에 대해 전액 손상차손을 인식하였으며, KTB항공기전문투자형사모투자신탁21-4에 대하여 148백만원, LAM Enhanced Trade Finance Fund

II L.P.에 대하여 3,316백만원, CBIM Global Alternative Opportunity FundLtd.에 대하여 7,977백만원, CBIM Global Private Opportunities Fund SPC Ltd.(SP4)에 대하여 14,106백만원, CBIM Global Debt Opportunity Fund Ltd.에 대하여 1,604백만원, 신한아이씨티투자조합제1호에 대하여 473백만원, 키움마일스톤US전문투자형사모부동산투자신탁제22호에 대하여 11,452백만원, CBIM Global Private Opportunities FundSPC Ltd.(SP3)에 대하여 44,985백만원, 키움마일스톤전문투자형사모부동산투자신탁19호에 5,217백만원의 손상차손을 인식하였습니다.

(주8) 제23기 중 약정 이행에 따라 종속기업주식으로 전환되었습니다.

(주9) 당사는 전기 중 위워크신탁 비상장주식과 관련하여 해당 SPC를 전액 인수하고 신탁금액을 고객에게 전부 환급하였습니다.

(주10) 당사는 전기 중 키움마일스톤전문투자형사모부동산투자제19호에 대하여 1,293백만원, LAM Enhanced Trade Finance Fund II L.P.에 대하여 24,054백만원, CBIM Global Private Opportunities Fund SPC Ltd.(SP3)에 대하여 223백만원, CBIM Global Alternative Opportunity Fund Ltd.에 대하여 145백만원의 손상차손을 인식하였으며, CBIM Global Private Opportunities Fund SPC Ltd.(SP4)에 대하여 1,611백만원의 손상차손 환입을 인식하였습니다.

(주11) 당기 중 CBIM Global Private Opportunities Fund SPC Ltd.(SP3)이 CBIM Global Private Opportunities Fund SPC Ltd.(SP4)를 흡수합병 하였습니다.

(주12) 당사는 당기 중 신한디스플레이신기술투자조합제1호에 대하여 6백만원, 원신한글로벌신기술투자조합제1호에 대하여 1,219백만원, 브레인GI전문투자형사모투자신탁36호에 대하여 925백만원, 신한-코그니티브청년창업투자조합에 대하여 3,053백만원, 이든센트럴 주식회사에 대하여 650백만원, 키움마일스톤전문투자형사모부동산투자신탁19호에 대하여 3,973백만원, 피델리스 Global 전문투자형 사모부동산투자신탁2호(재간접형)1종에 대하여 8,503백만원, 한화글로벌인프라특별자산 20호(재간접형)에 대하여 6,098백만원, LAM Enhanced Trade Finance Fund II L.P.에 대하여 41,823백만원, CBIM Global Private Opportunities Fund SPC Ltd.(SP3)에 대하여 1,986백만원, CBIM Global Alternative Opportunity Fund Ltd.에 대하여 454백만원, CBIM Global Debt Opportunity Fund Ltd.에 대하여 11,680백만원, Shinhan Securities America Inc.에 대하여 2,978백만원, PT Shinhan Sekuritas Indonesia에 대하여 8,584백만원의 손상차손을 인식하였으며, 키움마일스톤US전문투자형사모부동산투자신탁제22호에 대하여 8,697백만원의 손상차손 환입을 인식하였습니다.

(2) 당기와 전기 중 관계기업 등의 종목별 변동내역은 다음과 같습니다.

<제25(당기)>

(단위: 백만원)						
구 분	기초잔액	취득	처분	손상	기타증감	기말잔액
<중속기업>						
LAM Enhanced Trade Finance Fund II L.P.	133,803	-	-	(41,823)	-	91,980
LAM Enhanced Trade Finance Fund III L.P.	-	-	-	-	-	-
Pacific General GRF Strategy (Cayman),LP	719	-	(719)	-	-	-
Pegasus Japan Capital Income, L.P.	20,897	-	(1,925)	-	-	18,972
CBIM Global Alternative Opportunity Fund Ltd.	699	-	-	(454)	-	245
CBIM Global Private Opportunities Fund SPC Ltd.(SP4)	1,867	-	-	-	(1,867)	-
Shinhan Securities America Inc.	8,604	-	-	(2,978)	-	5,626
Shinhan Securities Asia Ltd.	107,194	-	-	-	-	107,194
SHINHAN SECURITIES VIETNAM CO., LTD	98,281	-	-	-	-	98,281
위워크신탁기초자산	-	-	-	-	-	-
라임NEW무역금융12M전문투자형사모투자신탁1호	5	-	-	-	-	5
Shinhan Asia Mid-Market Growth Fund I Feeder	-	1,323	-	-	-	1,323
JB상양사모부동산투자신탁1호(주)	2,290	-	(2,269)	-	(21)	-
CBIM Global Debt Opportunity Fund Ltd.	11,680	-	-	(11,680)	-	-
키움마일스톤US전문투자형사모부동산투자신탁제22호	27,766	84,014	(81,978)	8,697	-	38,499
멀티에셋항공기전문투자형사모특별자산투자신탁제1호	28,746	1,475	(1,961)	-	-	28,260
한화글로벌인프라특별자산20호	29,035	5,540	-	(6,098)	-	28,477
PT Shinhan Sekuritas Indonesia	27,687	-	-	(8,584)	-	19,103
KTB항공기전문투자형사모투자신탁21-4	-	-	-	-	-	-
멀티에셋해외부동산전문투자형사모투자신탁제5-1호	10,380	810	-	-	-	11,190
교보약사채코프라하전문투자형사모부동산투자신탁제2호	20,930	20,353	(19,794)	-	-	21,489
CBIM Global Private Opportunities Fund SPC Ltd.(SP3)	119	-	-	(1,986)	1,867	-
코어메자닌PJT전문투자형사모투자신탁2호	2,900	-	(2,900)	-	-	-
라임NEW무역금융12M전문투자형사모투자신탁2호	18	-	-	-	-	18
신한메자닌신기술투자조합제1호	2,400	-	-	-	-	2,400
신한-동반성장솔루션신기술투자조합제1호	3,000	-	-	-	-	3,000
이아이피인베스트먼트인프라2호사모투자합자회사	11,722	-	-	-	-	11,722
원신한글로벌신기술투자조합제2호	2,600	-	-	-	-	2,600
원신한글로벌신기술투자조합제3호	2,500	-	-	-	-	2,500
원신한글로벌신기술투자조합제5호	1,625	-	-	-	-	1,625
신한헬스케어신기술투자조합제4호	700	-	-	-	-	700
신한글로벌모빌리티신기술사업투자조합제1호	1,100	-	-	-	-	1,100
신한디지털헬스신기술투자조합제1호	275	-	(275)	-	-	-
신한권슈머신기술투자조합제2호	1,000	-	-	-	-	1,000
원신한글로벌신기술투자조합제4호	1,100	-	-	-	-	1,100
신한바이오파마신기술투자조합제1호	5,000	-	-	-	-	5,000
신한아이씨티투자조합제1호	-	-	-	-	-	-
원신한글로벌신기술투자조합제6호	-	2,000	-	-	-	2,000
파운트일반사모투자신탁제12호	-	9,280	-	-	-	9,280
원신한글로벌신기술투자조합제7호	-	1,890	-	-	-	1,890
원신한메자닌제1호신기술사업투자조합	-	10,000	-	-	-	10,000
신한메자닌신기술투자조합제2호	-	3,000	-	-	-	3,000
소 계	566,642	139,685	(111,821)	(64,906)	(21)	529,579

<관계기업>						
코너스톤상생1호신기술조합	1,000	-	(1,000)	-	-	-
키움마일스톤일반사모부동산투자신탁제31호	8,595	-	-	-	-	8,595
키움마일스톤전문투자형사모부동산투자신탁19호	3,973	-	-	(3,973)	-	-
위드원투자조합63호	2,599	-	(2,599)	-	-	-
타이거대체전문투자형사모부동산투자신탁5호	-	-	-	-	-	-
KAI-더스퀘어신기술투자조합1호	1,000	-	-	-	-	1,000
프렌드신기술사업투자조합52호	1,500	-	-	-	-	1,500
이베스트바이오신기술조합제68호	1,000	-	-	-	-	1,000
에스더블유알신기술조합	1,000	-	(805)	-	-	195
키움프렌드 제5호 신기사(뉴온)	1,500	-	(1,500)	-	-	-
한화USEquityStrategy전문투자형사모부동산투자신탁1호	246	-	(246)	-	-	-
제네시스북미파워기업1호사모투자합자회사	8,078	-	(1,662)	-	-	6,416
파로스SL전문투자형사모투자신탁	2,000	-	(2,000)	-	-	-
아이엠엠홍콩솔루션사모투자합자회사(주)	48,585	-	-	-	(48,585)	-
키움소부장제2호신기술사업투자조합	3,000	-	(3,000)	-	-	-
이화일반사모부동산투자신탁제51호	5,730	-	-	-	-	5,730
브로스-디에이밸류신기술투자조합1호	2,500	-	(2,500)	-	-	-
엘디(LD)신기사5호(오픈놀RCPs)	1,000	-	(1,000)	-	-	-
코너펜타스톤7호신기사(영광와이케이엠씨)	1,000	-	-	-	-	1,000
KB북미Hickory에너지전문투자형사모특별자산투자신탁	34,960	-	(9,890)	-	-	25,070
KB물류전문투자형사모부동산투자신탁제3-1호	24,000	-	-	-	-	24,000
NH이베스트소부장신기사1호(RF머트리얼즈)(주)	2,000	-	-	-	(2,000)	-
피델리스Global전문투자형사모부동산투자신탁2호	9,055	-	-	(8,503)	-	552
신한-코그니티브청년창업투자조합	9,200	-	(2,287)	(3,053)	-	3,860
하이즈솔론조합2호	1,000	-	-	-	-	1,000
마일스톤전문투자형사모부동산투자신탁3호	17,305	563	-	-	-	17,868
노무라이화전문투자형사모부동산투자신탁19호	2,402	-	-	-	-	2,402
신한BNPP창업벤처전문투자형사모투자신탁1호	25,836	903	(2,029)	-	-	24,710
신한AIM재간접전문투자형사모투자신탁6-A호	20,194	3,247	(369)	-	-	23,072
디에이밸류-길트엣지글로벌바이오1호	1,000	-	(1,000)	-	-	-
케이클라비스신기사 49호(제이월드)	1,000	-	-	-	-	1,000
IBK글로벌신재생에너지전문투자형사모특별자산투자신탁2호	32,658	208	(582)	-	-	32,284
AIPEuroGreen전문투자형사모부동산투자신탁12호	49,632	-	-	-	-	49,632
라이노스프리미어메자닌전문투자형사모증권투자신탁제1호	3,000	-	-	-	-	3,000
포커스 LUX-메자닌 일반사모증권투자신탁 제1호	1,000	-	-	-	-	1,000
디에이-프렌드신기술투자조합2호(주)	1,000	-	-	-	(1,000)	-
에스더블유알엔신기술조합	900	-	(900)	-	-	-
스프랏글로벌신재생1호사모투자합자회사(주)	2,000	-	-	-	(2,000)	-
히스토리2022핀테크신기사(아톤)(주)	1,500	-	-	-	(1,500)	-
에이아이파트너스수송인프라전문투자형사모투자신탁1호	29,553	569	-	-	-	30,122
코람코유럽코어사모부동산신탁2-2호	11,895	-	-	-	-	11,895
삼성SRA전문투자형사모부동산투자신탁45호	20,625	11,950	(964)	-	-	31,611
유진아시아푸드테크신기사제1호	1,000	-	-	-	-	1,000
이화전문투자형사모부동산투자신탁31호	7,118	-	-	-	-	7,118
이베스트제이스신기술조합40호	1,754	-	(1,754)	-	-	-
브레인GI전문투자형사모투자신탁36호	2,000	-	-	(925)	-	1,075
브레이브뉴신기술투자조합제1호	1,000	-	(1,000)	-	-	-
브이에스코너스톤신기술조합	2,000	-	-	-	-	2,000
대신신기술투자조합제5호	2,156	-	(2,156)	-	-	-

에이원메자닌오퍼튜니티전문투자형사모투자신탁	1,834	-	(1,834)	-	-	-
교보와이지일구이우신기술투자조합	2,000	-	(560)	-	-	1,440
퍼시픽제49-1호 우선주	8,500	-	-	-	-	8,500
케이앤티제2호사모투자합자회사	600	-	(600)	-	-	-
키움에이아이신기술사업투자조합(주)	2,000	-	-	-	(2,000)	-
NH-Amundi글로벌인프라전문투자형사모특별자산투자신탁16호	16,439	516	(675)	-	-	16,280
신한BNPP창업벤처전문투자형사모투자신탁제4호	18,000	6,000	-	-	-	24,000
신한창업벤처일반사모투자신탁제5호	9,000	9,000	-	-	-	18,000
신한AIM부동산전문투자형사모투자신탁제31호	2,000	-	-	-	-	2,000
신한프렉시스케이그로쓰글로벌사모투자전문회사	-	-	-	-	-	-
원신한퓨처스신기술투자조합1호	1,103	-	(306)	-	-	797
신한글로벌헬스케어투자조합2호	-	-	-	-	-	-
이든센트럴 주식회사	650	-	-	(650)	-	-
신한데브헬스케어투자조합제1호	1,000	-	-	-	-	1,000
신한헬스케어신기술투자조합5호	400	-	(400)	-	-	-
신한스마일게이트글로벌제1호사모투자합자회사	1,089	-	-	-	-	1,089
원신한글로벌신기술투자조합제1호	2,000	-	-	(1,219)	-	781
원신한퓨처스신기술투자조합제2호	990	-	(66)	-	-	924
신한디스플레이신기술투자조합제1호	6	-	-	(6)	-	-
신한헬스케어신기술투자조합제3호	1,000	-	-	-	-	1,000
신한에스케이에스기업재무안정사모투자합자회사	3,592	2,673	(83)	-	-	6,182
코에프씨신한프린티어챔프2010의4호사모투자전문회사	738	-	(738)	-	-	-
넥스트레이드 주식회사	9,700	-	-	-	-	9,700
신한글로벌헬스케어투자조합제1호	-	-	-	-	-	-
신한-JW메자닌신기술투자조합제1호	-	700	-	-	-	700
델타스타투자조합1호(슈어소프트테크)	-	500	(500)	-	-	-
신한One플래그쉽부동산개발1호	-	9,383	-	-	-	9,383
DB교환사채일반사모증권투자신탁제2호	-	1,000	-	-	-	1,000
리딩-제이든영신기사1호(에스에이티)	-	1,000	-	-	-	1,000
신한창업벤처일반사모투자신탁제6호	-	6,000	-	-	-	6,000
대신-엠포드신기술투자조합제3호(주)	-	500	-	-	(500)	-
타임폴리오테크신기술조합1호	-	3,000	-	-	-	3,000
파인스트리트글로벌일반사모투자신탁13-2호(NC XI)(재간접형)	-	273	-	-	-	273
마크 메자닌 일반사모투자신탁 1호	-	1,000	-	-	-	1,000
유모빌리티2023PEF(에스지생활안전)	-	2,000	(2,000)	-	-	-
신한기업오퍼튜니티 일반사모혼합자산 투자신탁	-	5,060	-	-	-	5,060
칸서스오산세교2호	-	8,000	-	-	-	8,000
파인밸류IPO15호일반사모증권투자신탁(F)	-	1,000	-	-	-	1,000
메인스트림신성장제1호PEF(미코IVD홀딩스)	-	2,000	-	-	-	2,000
소 계	495,690	77,045	(47,005)	(18,329)	(57,585)	449,816
합 계	1,062,332	216,730	(158,826)	(83,235)	(57,606)	979,395

(주) 당사는 당기 중 해당 출자액을 관계기업에서 당기손익-공정가치측정금융자산으로 분류하였습니다.

<제24(전)기>

(단위: 백만원)						
구분	기초잔액	취득	처분	손상	기타증감	기말잔액
<종속기업>						
LAM Enhanced Trade Finance Fund II L.P.	157,857	-	-	(24,054)	-	133,803
LAM Enhanced Trade Finance Fund III L.P.	-	-	-	-	-	-
Pacific General GRF Strategy (Cayman),LP	1,368	-	(649)	-	-	719
Global Private Credit Opportunities SP	18,867	-	(18,867)	-	-	-
Pegasus Japan Capital Income, L.P.	20,897	-	-	-	-	20,897
CBIM Global Alternative Opportunity Fund Ltd.	844	-	-	(145)	-	699
CBIM Global Private Opportunities Fund SPC Ltd.(SP4)	257	-	-	1,610	-	1,867
Shinhan Investment America Inc.	8,604	-	-	-	-	8,604
Shinhan Investment Asia Ltd.	107,194	-	-	-	-	107,194
SHINHAN SECURITIES VIETNAM CO., LTD	98,281	-	-	-	-	98,281
위워크신탁기초자산	-	-	-	-	-	-
라임NEW무역금융12M전문투자형사모투자신탁1호	5	-	-	-	-	5
JB상암사모부동산투자신탁1호	2,290	-	-	-	-	2,290
CBIM Global Debt Opportunity Fund Ltd.	11,680	-	-	-	-	11,680
키움마일스톤US전문투자형사모부동산투자신탁제22호	27,548	218	-	-	-	27,766
멀티에셋항공기전문투자형사모특별자산투자신탁제1호	26,807	1,939	-	-	-	28,746
한화글로벌인프라특별자산20호	23,834	5,201	-	-	-	29,035
PT Shinhan Sekuritas Indonesia	27,687	-	-	-	-	27,687
KTB항공기전문투자형사모투자신탁21-4	-	-	-	-	-	-
멀티에셋해외부동산전문투자형사모투자신탁제5-1호	10,380	-	-	-	-	10,380
교보약사체코프라하전문투자형사모부동산투자신탁제2호	19,483	1,447	-	-	-	20,930
CBIM Global Private Opportunities Fund SPC Ltd.(SP3)	342	-	-	(223)	-	119
코어메자닌PJT전문투자형사모투자신탁2호	2,900	-	-	-	-	2,900
라임NEW무역금융12M전문투자형사모투자신탁2호	18	-	-	-	-	18
신한-코그니티브청년창업투자조합(주2)	9,200	-	-	-	(9,200)	-
신한메자닌신기술투자조합제1호	-	2,400	-	-	-	2,400
신한-동반성장솔루션 제1호	-	3,000	-	-	-	3,000
이아이피인베스트먼트인프라2호사모투자합자회사	11,722	-	-	-	-	11,722
원신한글로벌신기술투자조합제2호	2,600	-	-	-	-	2,600
원신한글로벌신기술투자조합제3호	-	2,500	-	-	-	2,500
원신한글로벌신기술투자조합제5호	-	1,625	-	-	-	1,625
신한헬스케어신기술투자조합제4호	700	-	-	-	-	700
신한 글로벌모빌리티 신기사 1호	-	2,000	(900)	-	-	1,100
신한디지털헬스신기술투자조합제1호	1,691	-	(1,416)	-	-	275
신한컨슈머신기술투자조합제2호	1,000	-	-	-	-	1,000
원신한글로벌신기술투자조합제4호	-	1,100	-	-	-	1,100
신한바이오파마신기술투자조합제1호	5,000	-	-	-	-	5,000
신한데브헬스케어투자조합제1호(주2)	-	1,000	-	-	(1,000)	-
신한아이씨티투자조합제1호	-	-	-	-	-	-
소 계	599,056	22,430	(21,832)	(22,812)	(10,200)	566,642
<관계기업>						
코너스톤상생1호신기술조합	1,000	-	-	-	-	1,000
키움마일스톤일반사모부동산투자신탁제31호	-	8,595	-	-	-	8,595
키움마일스톤전문투자형사모부동산투자신탁19호	5,266	-	-	(1,293)	-	3,973

위드윈투자조합63호	2,599	-	-	-	-	2,599
타이거대체전문투자형사모부동산투자신탁5호	-	-	-	-	-	-
KAI-더스퀘어신기술투자조합1호	1,000	-	-	-	-	1,000
프렌드신기술사업투자조합52호	-	1,500	-	-	-	1,500
이베스트바이오신기술조합제68호	1,000	-	-	-	-	1,000
에스터블유알신기술조합	1,000	-	-	-	-	1,000
키움프렌드 제5호 신기사(뉴온)	-	1,500	-	-	-	1,500
한화USEquityStrategy전문투자형사모부동산투자신탁1호	1,623	97	(1,474)	-	-	246
파로스SL전문투자형사모투자신탁	2,000	-	-	-	-	2,000
아이엠엠롱텀솔루션사모투자합자회사	-	48,585	-	-	-	48,585
키움소부장제2호신기술사업투자조합	3,000	-	-	-	-	3,000
이화일반사모부동산투자신탁제51호	-	5,730	-	-	-	5,730
제네시스북미파워기업1호사모투자합자회사	14,434	-	(6,356)	-	-	8,078
브로스-디에이밸류신기술투자조합1호	2,500	-	-	-	-	2,500
엘디(LD)신기사5호(오픈놀RCPs)	-	1,000	-	-	-	1,000
코너펜타스톤7호신기사(영광와이케이엠씨)	-	1,000	-	-	-	1,000
KB북미Hickory에너지전문투자형사모특별자산투자신탁	34,707	4,901	(4,648)	-	-	34,960
KB물류전문투자형사모부동산투자신탁제3-1호(주3)	-	18,729	(8,785)	-	14,056	24,000
NH이베스트소부장신기사1호(RF머트리얼즈)	-	2,000	-	-	-	2,000
피델리스Global전문투자형사모부동산투자신탁2호	9,055	-	-	-	-	9,055
신한-코그니티브청년창업투자조합(주2)	-	-	-	-	9,200	9,200
하이즈솔론조합2호	-	1,000	-	-	-	1,000
마일스톤전문투자형사모부동산투자신탁3호	17,305	-	-	-	-	17,305
노우라이화전문투자형사모부동산투자신탁19호	2,402	-	-	-	-	2,402
신한BNPP창업벤처전문투자형사모투자신탁1호	28,742	-	(2,906)	-	-	25,836
신한AIM재간접전문투자형사모투자신탁6-A호	12,527	7,667	-	-	-	20,194
디에이밸류-길트엣지글로벌바이오1호	1,000	-	-	-	-	1,000
케이클라비스신기사 49호(제이월드)	-	1,000	-	-	-	1,000
IBK글로벌신재생에너지전문투자형사모특별자산투자신탁2호	32,658	-	-	-	-	32,658
AIPEuroGreen전문투자형사모부동산투자신탁12호	49,632	-	-	-	-	49,632
라이노스프리미어메자닌전문투자형사모증권투자신탁제1호	3,000	-	-	-	-	3,000
포커스 LUX-메자닌 일반사모증권투자신탁 제1호	-	1,000	-	-	-	1,000
디에이-프렌드신기술투자조합2호	1,000	-	-	-	-	1,000
에스터블유알엔신기술조합	900	-	-	-	-	900
스프랏글로벌신재생1호사모투자합자회사	2,000	-	-	-	-	2,000
히스토리2022핀테크신기사(아톤)	-	1,500	-	-	-	1,500
에이아이파트너스수송인프라전문투자형사모투자신탁1호	25,532	4,021	-	-	-	29,553
코람코유럽코어사모부동산신탁2-2호	11,408	487	-	-	-	11,895
삼성SRA전문투자형사모부동산투자신탁45호	14,091	6,534	-	-	-	20,625
유진아시아푸드테크신기사제1호	-	1,000	-	-	-	1,000
이화전문투자형사모부동산투자신탁31호	7,118	-	-	-	-	7,118
이베스트제이스신기술조합40호	1,754	-	-	-	-	1,754
브레인GI전문투자형사모투자신탁36호	2,000	-	-	-	-	2,000
브레이브뉴신기술투자조합제1호	1,000	-	-	-	-	1,000
브이에스코너스톤신기술조합	2,000	-	-	-	-	2,000
대신신기술투자조합제5호	3,000	-	(844)	-	-	2,156
에이원메자닌오퍼튜니티전문투자형사모투자신탁	3,000	-	(1,166)	-	-	1,834
교보와이지일구이우신기술투자조합	2,000	-	-	-	-	2,000
퍼시픽제49-1호 우선주	-	8,500	-	-	-	8,500
케이앤티제2호사모투자합자회사	3,000	-	(2,400)	-	-	600

키움에이아이신기술사업투자조합	2,000	-	-	-	-	2,000
NH-Amundi글로벌인프라전문투자형사모특별자산투자신탁16호	21,072	-	(4,633)	-	-	16,439
신한BNPP창업벤처전문투자형사모투자신탁제4호	9,000	9,000	-	-	-	18,000
신한창업벤처일반사모투자신탁제5호	-	9,000	-	-	-	9,000
신한AIM부동산전문투자형사모투자신탁제31호	1,560	440	-	-	-	2,000
신한프렉시스케이그로쓰글로벌사모투자전문회사	5,730	-	(5,730)	-	-	-
원신한퓨처스신기술투자조합1호	1,500	-	(397)	-	-	1,103
신한글로벌헬스케어투자조합2호	-	-	-	-	-	-
이트센트럴 주식회사	1,995	-	(1,345)	-	-	650
신한데브헬스케어투자조합제1호(주2)	-	-	-	-	1,000	1,000
원신한글로벌신기술투자조합1호	2,000	-	-	-	-	2,000
신한헬스케어신기술투자조합5호	1,000	-	(600)	-	-	400
신한스마일게이트글로벌제1호사모투자합자회사	2,376	-	(1,287)	-	-	1,089
원신한퓨처스신기술투자조합2호	990	-	-	-	-	990
신한디스플레이신기술투자조합1호	6	-	-	-	-	6
신한헬스케어신기술투자조합3호	1,000	-	-	-	-	1,000
신한에스케이에스기업재무안정사모투자합자회사	1,606	1,986	-	-	-	3,592
코에프씨신한프린티어챔프2010의4호사모투자전문회사	738	-	-	-	-	738
넥스트레이드 주식회사	-	9,700	-	-	-	9,700
신한글로벌헬스케어투자조합1호	-	-	-	-	-	-
퍼시픽씨니제45호전문투자형사모부동산투자회사(주1)	2,500	8,000	-	-	(10,500)	-
LD신기술사업투자조합제1호	1,000	-	(1,000)	-	-	-
브레인DO전문투자형사모투자신탁27호	887	-	(887)	-	-	-
GB-한양신소재투자조합제1호	2,000	-	(2,000)	-	-	-
어큐러스현대투자파트너스신기술사업투자조합	3,000	-	(3,000)	-	-	-
씨스케어스나이퍼전문투자형사모투자신탁10호	1,250	-	(1,250)	-	-	-
신한-코어트랜드글로벌투자조합1호	990	-	(990)	-	-	-
AIPEuroGreen전문투자형사모부동산투자신탁3호	20,000	-	(20,000)	-	-	-
소 계	390,453	164,472	(71,698)	(1,293)	13,756	495,690
합 계	989,509	186,902	(93,530)	(24,105)	3,556	1,062,332

(주1) 당사는 전기 중 해당 출자액을 관계기업에서 당기손익-공정가치측정금융자산으로 분류하였습니다.

(주2) 전기 중 지분을 변동으로 인해 종속기업과 관계기업에 대한 투자자산 사이에 대체가 발생하였습니다.

(주3) 당사는 전기 중 해당 출자액을 당기손익-공정가치측정금융자산에서 관계기업으로 분류하였습니다.

8. 상각후원가측정대출채권

(1) 당기말과 전기말 현재 상각후원가측정대출채권의 내역은 다음과 같습니다.

(단위: 백만원)		
구 분	제25(당)기	제24(전)기
증권담보대출금	2,404,900	2,222,381
기업시설대출채권	2,387,840	2,538,105
주택자금대출금	26,078	19,158
증권대지급금	3,732	1,946
기타대출채권	222	226
합 계	4,822,772	4,781,816
현재가치할인차금	(3,575)	(2,654)
이연대출부대수익	(5,272)	(8,165)
신용손실충당금 차감전 잔액	4,813,925	4,770,997
신용손실충당금	(414,269)	(322,758)
신용손실충당금 차감후 잔액	4,399,656	4,448,239

(2) 당기 및 전기 중 상각후원가측정대출채권에 대한 신용손실충당금 변동내역은 다음과 같습니다.

<제25(당)기>

(단위: 백만원)							
구 분	가계대출			기업대출			합계
	12개월	전체기간	신용이 손상된	12개월	전체기간	신용이 손상된	
	기대신용손실	기대신용손실	금융자산	기대신용손실	기대신용손실	금융자산	
기초	1	208	77	10,944	30,710	280,818	322,758
12개월 기대신용손실로 대체	-	-	-	8	(8)	-	-
전체기간 기대신용손실로 대체	-	-	-	(1,322)	1,322	-	-
신용이 손상된 금융자산으로 대체	-	-	-	(977)	(7,073)	8,050	-
전입(환입)액	-	(10)	1,786	(270)	(11,620)	99,007	88,893
매각	-	-	-	(204)	-	-	(204)
금융보증 실행 등	-	-	-	2,821	-	-	2,821
기말	1	198	1,863	11,000	13,331	387,875	414,268

<제24(전)기>

(단위: 백만원)							
구 분	가계대출			기업대출			합계
	12개월	전체기간	신용이 손상된	12개월	전체기간	신용이 손상된	
	기대신용손실	기대신용손실	금융자산	기대신용손실	기대신용손실	금융자산	
기초	1	238	62	8,470	10,252	185,062	204,085
12개월 기대신용손실로 대체	-	-	-	3,962	(3,962)	-	-
전체기간 기대신용손실로 대체	-	-	-	(180,204)	180,204	-	-
신용이 손상된 금융자산으로 대체	-	-	-	-	(85,356)	85,356	-
전입(환입)액	-	(30)	15	178,341	(95,106)	10,399	93,619
매각	-	-	-	(22)	-	-	(22)
금융보증 실행 등	-	-	-	398	24,678	-	25,076
기말	1	208	77	10,944	30,710	280,818	322,758

(3) 당기 및 전기 중 상각후원가측정대출채권의 총 장부금액 변동내역은 다음과 같습니다.

<제25(당)기>

(단위: 백만원)							
구 분	가계대출			기업대출			합계
	12개월	전체기간	신용이 손상된	12개월	전체기간	신용이 손상된	
	기대신용손실	기대신용손실	금융자산	기대신용손실	기대신용손실	금융자산	
기초	1,950,048	208	76	1,814,417	562,325	443,923	4,770,997
12개월 기대신용손실로 대체	-	-	-	1,900	(1,900)	-	-
전체기간 기대신용손실로 대체	-	-	-	(171,189)	171,189	-	-
신용이 손상된 금융자산으로 대체	-	-	-	(45,627)	(95,198)	140,825	-
실행 및 회수	235,308	(10)	1,786	(98,793)	(148,045)	89,312	79,558
매각	-	-	-	(36,631)	-	-	(36,631)
기말	2,185,356	198	1,862	1,464,077	488,371	674,060	4,813,924

<제24(전)기>

(단위: 백만원)							
구 분	가계대출			기업대출			합계
	12개월	전체기간	신용이 손상된	12개월	전체기간	신용이 손상된	
	기대신용손실	기대신용손실	금융자산	기대신용손실	기대신용손실	금융자산	
기초	2,272,778	238	61	1,317,835	290,557	195,266	4,076,735
12개월 기대신용손실로 대체	-	-	-	16,399	(16,399)	-	-
전체기간 기대신용손실로 대체	-	-	-	(940,947)	940,947	-	-
신용이 손상된 금융자산으로 대체	-	-	-	-	(248,657)	248,657	-
실행 및 회수	(322,730)	(30)	15	1,438,130	(404,123)	-	711,262
매각	-	-	-	(17,000)	-	-	(17,000)
기말	1,950,048	208	76	1,814,417	562,325	443,923	4,770,997

(4) 당기 및 전기 중 이연대출부대수익 변동내역은 다음과 같습니다.

(단위: 백만원)		
구 분	제25(당)기	제24(전기)
기초	8,165	9,369
신규발생	10,386	10,893
상각 등	(13,279)	(12,097)
기말	5,272	8,165

9. 유형자산

(1) 당기말과 전기말 현재 유형자산의 내역은 다음과 같습니다.

<제25(당)기>

(단위: 백만원)			
구 분	취득가액	감가상각누계액	장부금액
토지	2,562	-	2,562
건물	2,496	(1,156)	1,340
리스사용권자산	49,868	(19,787)	30,081
기타의유형자산	175,394	(125,968)	49,426
합 계	230,320	(146,911)	83,409

<제24(전)기>

(단위: 백만원)			
구 분	취득가액	감가상각누계액	장부금액
토지	2,782	-	2,782
건물	3,096	(1,101)	1,995
리스사용권자산	59,728	(17,938)	41,790
기타의유형자산	178,619	(121,174)	57,445
합 계	244,225	(140,213)	104,012

(2) 당기 및 전기 중 유형자산의 증감내역은 다음과 같습니다.

<제25(당)기>

(단위: 백만원)					
구 분	토지	건물	리스사용권자산	기타의유형자산	합 계
기초	2,782	1,995	41,790	57,445	104,012
취득(주)	-	-	39,949	14,769	54,718
처분	(220)	(554)	(30,810)	(27)	(31,611)
감가상각	-	(101)	(20,848)	(22,761)	(43,710)
기말	2,562	1,340	30,081	49,426	83,409

(주) 당기 취득금액 중 신규 취득자산의 복구충당부채 설정액이 2,136백만원 포함되어 있습니다.

<제24(전)기>

(단위: 백만원)					
구 분	토지	건물	리스사용권자산	기타의유형자산	합 계
기초	63,092	41,298	25,314	49,586	179,290
취득(주)	-	-	34,393	27,158	61,551
처분	-	(315)	(2,452)	(132)	(2,899)
감가상각	-	(1,198)	(15,465)	(19,167)	(35,830)
투자부동산에서 대체	312	284	-	-	596
매각예정비유동자산으로 대체	(60,622)	(38,074)	-	-	(98,696)
기말	2,782	1,995	41,790	57,445	104,012

(주) 전기 취득금액 중 신규 취득자산의 복구충당부채 설정액이 8,705백만원 포함되어 있습니다.

(3) 보험가입 내역

당기말 및 전기말 현재 현금, 유형자산, 투자부동산에 대한 보험가입내역은 다음과 같습니다.

<제25(당)기>

(단위: 백만원)			
보험종류	부보자산	부보액	부보처
재산종합보험	업무용동산, 부동산 등	136,120	현대해상 외
임원배상책임보험	임원배상책임	50,000	메리츠화재 외
도난보험	현금 및 유가증권	19,545	삼성화재
개인정보보호배상책임보험	-	2,800	메리츠화재 외
전자금융거래배상책임보험	-	5,000	메리츠화재 외

상기 보험 외에 임직원 단체상해보험 등에 가입하고 있습니다.

<제24(전)기>

(단위: 백만원)			
보험종류	부보자산	부보액	부보처
재산종합보험	업무용동산, 부동산 등	362,895	현대해상 외
임원배상책임보험	임원배상책임	50,000	메리츠화재 외
도난보험	현금 및 유가증권	19,315	삼성화재
개인정보보호배상책임보험	-	2,800	메리츠화재 외
전자금융거래배상책임보험	-	5,000	메리츠화재 외

상기 보험 외에 임직원 단체상해보험 등에 가입하고 있습니다.

10. 무형자산

당기 및 전기 중 무형자산의 증감내역은 다음과 같습니다.

<제25(당기)>

(단위: 백만원)					
구 분	소프트웨어	회원권	소액결제 참가분담금	기타	합 계
기초	43,904	16,424	19,696	3	80,027
취득	33,260	1,184	-	-	34,444
처분	-	(2,268)	-	-	(2,268)
상각	(21,748)	-	-	(3)	(21,751)
손상	(934)	-	-	-	(934)
기말	54,482	15,340	19,696	-	89,518

<제24(전기)>

(단위: 백만원)					
구 분	소프트웨어	회원권	소액결제 참가분담금	기타	합 계
기초	44,028	15,931	19,696	11	79,666
취득	16,148	1,143	-	-	17,291
처분	(9)	(650)	-	-	(659)
상각	(16,263)	-	-	(8)	(16,271)
기말	43,904	16,424	19,696	3	80,027

11. 투자부동산

(1) 당기말과 전기말 현재 투자부동산의 내역은 다음과 같습니다.

<제25(당)기>

(단위: 백만원)			
구 분	취득가액	감가상각누계액	장부금액
토지	7,093	-	7,093
건물	10,525	(5,340)	5,185
합 계	17,618	(5,340)	12,278

<제24(전)기>

(단위: 백만원)			
구 분	취득가액	감가상각누계액	장부금액
토지	7,093	-	7,093
건물	10,525	(4,956)	5,569
합 계	17,618	(4,956)	12,662

(2) 당기 및 전기 중 투자부동산의 증감내역은 다음과 같습니다.

<제25(당)기>

(단위: 백만원)			
구 분	토지	건물	합 계
기초	7,093	5,569	12,662
감가상각	-	(384)	(384)
기말	7,093	5,185	12,278

<제24(전)기>

(단위: 백만원)			
구 분	토지	건물	합 계
기초	61,619	34,482	96,101
감가상각	-	(1,269)	(1,269)
유형자산으로 대체	(312)	(284)	(596)
매각예정비유동자산으로 대체	(54,214)	(27,360)	(81,574)
기말	7,093	5,569	12,662

(3) 당기 및 전기 중 투자부동산과 관련하여 포괄손익계산서에 계상된 관련 손익의 내역은 다음과 같습니다.

(단위: 백만원)		
투자부동산으로부터 발생한 손익	제25(당)기	제24(전)기
투자부동산에서 발생한 임대수익	1,721	5,376
임대수익이 발생한 투자부동산과 직접 관련된 영업비용	1,164	4,403

(4) 당기말과 전기말 현재 투자부동산의 공정가치는 다음과 같습니다.

(단위: 백만원)		
구 분	제25(당)기	제24(전)기
공정가치	15,516	15,392

투자부동산의 공정가치 평가는 독립적인 제3자와의 거래조건에 따른 최근 시장거래가격과 시장에서 관측가능하지 않은 유의한 투입변수가 반영되므로 공정가치 서열수준에 있어 수준 3에 해당합니다.

12. 기타금융자산

(1) 당기말과 전기말 현재 기타금융자산의 내역은 다음과 같습니다.

(단위: 백만원)		
구 분	제25(당)기	제24(전기)
미수금	6,340,940	3,633,995
미수수익	200,608	147,815
보증금	43,256	41,882
기타	28,219	33,047
합 계	6,613,023	3,856,739
현재가치할인차금	(6,729)	(7,176)
신용손실충당금 차감전 잔액	6,606,294	3,849,563
신용손실충당금	(62,960)	(22,464)
신용손실충당금 차감후 잔액	6,543,334	3,827,099

(2) 당기와 전기 중 상각후원가측정기타금융자산에 대한 신용손실충당금 변동내역은 다음과 같습니다.

<제25(당)기>

(단위: 백만원)				
구 분	12개월 기대신용손실	전체기간 기대신용손실	신용이 손상된 금융자산	합계
기초	111	1	22,352	22,464
전체기간 기대신용손실로 대체	(33,943)	33,943	-	-
신용이 손상된 금융자산으로 대체	-	(30,786)	30,786	-
전입(환입)액	33,873	-	(2,015)	31,858
기타	-	-	8,638	8,638
기말	41	3,158	59,761	62,960

<제24(전)기>

(단위: 백만원)				
구 분	12개월 기대신용손실	전체기간 기대신용손실	신용이 손상된 금융자산	합계
기초	57	188	22,417	22,662
전체기간 기대신용손실로 대체	(597)	597	-	-
신용이 손상된 금융자산으로 대체	-	(597)	597	-
전입(환입)액	651	(187)	(632)	(168)
기타	-	-	(30)	(30)
기말	111	1	22,352	22,464

(3) 당기 및 전기 중 상각후원가측정기타금융자산의 총 장부금액 변동내역은 다음과 같습니다.

<제25(당)기>

(단위: 백만원)				
구 분	12개월 기대신용손실	전체기간 기대신용손실	신용이 손상된 금융자산	합계
기초	3,826,242	970	22,351	3,849,563
전체기간 기대신용손실로 대체	(43,216)	43,216	-	-
신용이 손상된 금융자산으로 대체	-	(38,226)	38,226	-
실행 및 회수	2,756,811	-	(80)	2,756,731
기말	6,539,837	5,960	60,497	6,606,294

<제24(전)기>

(단위: 백만원)				
구 분	12개월 기대신용손실	전체기간 기대신용손실	신용이 손상된 금융자산	합계
기초	4,827,065	326	22,417	4,849,808
전체기간 기대신용손실로 대체	(1,241)	1,241	-	-
신용이 손상된 금융자산으로 대체	-	(597)	597	-
실행 및 회수	(999,582)	-	(663)	(1,000,245)
기말	3,826,242	970	22,351	3,849,563

13. 기타자산

당기말과 전기말 현재 기타자산의 내역은 다음과 같습니다.

(단위: 백만원)		
구 분	제25(당)기	제24(전)기
선급금	261,127	143,017
선급비용	6,325	71,335
기타	11,615	4,407
합 계	279,067	218,759

14. 예수부채

당기말과 전기말 현재 예수부채의 내역은 다음과 같습니다.

(단위: 백만원)			
구 분	제25(당)기	제24(전)기	
투자자예수금	위탁자예수금	1,930,987	1,602,238
	장내파생상품거래예수금	677,761	625,305
	청약자예수금	21	21
	저축자예수금	5,209	4,953
	기타증권고객예수금	76	76
	외화증권고객예수금	967,011	791,846
	소 계	3,581,065	3,024,439
수입보증금	신용공여담보금	25,539	39,987
	신용대주담보금	1,375	4,335
	소 계	26,914	44,322
합 계	3,607,979	3,068,761	

15. 당기손익-공정가치측정금융부채

(1) 당기말과 전기말 현재 당기손익-공정가치측정금융부채의 내역은 다음과 같습니다.

(단위: 백만원)		
구 분	제25(당)기	제24(전기)
매도유가증권	1,449,634	721,146
당기손익-공정가치측정지정금융부채	7,541,895	8,320,042
파생상품부채	1,389,218	1,764,146
합 계	10,380,747	10,805,334

(2) 당기말과 전기말 현재 매도유가증권의 내역은 다음과 같습니다.

(단위: 백만원)			
구 분	제25(당)기	제24(전기)	
매도유가증권	주식	628,225	275,383
	채권	477,626	438,689
	기타	343,783	7,074
합 계	1,449,634	721,146	

(3) 당기말과 전기말 현재 당기손익-공정가치측정지정금융부채의 내역은 다음과 같습니다.

(단위: 백만원)			
지정사유	구 분	제25(당)기	제24(전기)
복합금융상품	매도주가연계증권	5,610,256	5,437,434
	기타매도파생결합증권	1,931,639	2,882,608
	합 계	7,541,895	8,320,042

당기말 및 전기말 당기손익-공정가치측정 지정 금융부채의 신용리스크에 대한 최대 익스포저는 각각 7,541,895백만원 및 8,320,042백만원입니다. 또한, 신용리스크의 변동으로 인한 공정가치 증가액은 당기 4,012백만원 및 전기 부의 금액으로서 5,919백만원이며, 변동누계액은 부의 금액으로서 5,278백만원 및 7,014백만원입니다.

(4) 당기말 및 전기말 현재 당기손익-공정가치지정금융부채의 장부금액과 계약상 만기에 지급하도록 요구하는 금액의 차이는 다음과 같습니다.

(단위: 백만원)		
구분	제25(당기)	제24(전기)
만기지급액	7,259,962	8,028,183
장부금액	7,541,895	8,320,041
장부금액과의 차이	(281,933)	(291,858)

(5) 당기말과 전기말 현재 파생상품부채의 내역은 다음과 같습니다.

(단위: 백만원)				
구분			제25(당기)	제24(전기)
이자율관련 파생상품	장 외	이자율선도	229,281	138,118
		이자율스왑	248,982	340,548
		이자율옵션	33	1,983
	장 내	이자율선물	10,775	972
	소 계		489,071	481,621
외환관련 파생상품	장 외	통화선도	217,599	446,784
		통화스왑	35,878	37,699
	장 내	통화선물	1,102	928
	소 계		254,579	485,411
주식관련 파생상품	장 외	주식선도	28,997	63,063
		주식스왑	321,771	330,746
		주식옵션	165,921	476
	장 내	주식선물	16,254	100,488
		주식옵션	16,733	145,895
	소 계		549,676	640,668
신용관련 파생상품	장 외	신용스왑	4,741	12,597
		총수익스왑	5,625	6,638
	소 계		10,366	19,235
상품관련 파생상품	장 외	상품스왑	84,957	136,697
	장 내	상품선물	569	514
	소 계		85,526	137,211
합 계			1,389,218	1,764,146

16. 차입부채

(1) 당기말과 전기말 현재 차입부채의 내역은 다음과 같습니다.

(단위: 백만원)		
구 분	제25(당)기	제24(전)기
차입금	19,982,497	14,423,906
사채	2,678,223	2,692,767
합 계	22,660,720	17,116,673

(2) 당기말과 전기말 현재 차입금의 종류별 내역은 다음과 같습니다.

(단위: 백만원)							
구 분		제25(당)기				제24(전)기	
		차입처	만기일	이자율(%)	금액	이자율(%)	금액
원 화	콜머니	삼성자산운용 외	2024-01-02	3.53~4.27	395,000	3.28~3.92	76,700
	환매조건부매도	일반 고객 등	-	1.00~4.12	12,131,958	1.00~3.80	8,172,469
	원화은행차입금	대구은행	2024-09-19	5.02	50,000	-	-
	증금차입금	한국증권금융	2024-01-02~ 2025-04-30	3.80~4.63	1,698,182	1.93~4.29	1,147,682
	기타차입금	현대차증권 외	2024-01-03~ 2024-11-07	3.81~4.91	3,749,132	2.05~6.51	3,055,000
	소 계					18,024,272	
외 화	환매조건부매도	일반 고객 등	-	0.10~5.75	1,201,347	0.05~5.30	1,228,150
	기타차입금	신한금융지주	2025-02-04~ 2025-08-20	2.55~2.78	756,878	2.55~2.78	743,905
	소 계					1,958,225	
합 계					19,982,497		14,423,906

(3) 당기말과 전기말 현재 사채의 내역은 다음과 같습니다.

(단위: 백만원)						
구 분	제25(당)기				제24(전)기	
	발행일	상환일	이자율(%)	금액	이자율(%)	금액
전자단기사채	2023-10-12~ 2023-12-29	2024-01-02~ 2024-03-18	3.93~4.51	450,000	3.61~5.86	614,500
일반사채	2020-10-27	2025-10-27	1.68	30,000	1.68	30,000
	2021-02-08	2024-02-08	1.25	150,000	1.25	150,000
	2021-04-06	2024-04-05	1.50	100,000	1.50	100,000
	2021-05-28	2024-05-28	1.53	50,000	1.53	50,000
	2021-08-12	2024-02-13	1.76	100,000	1.76	100,000
	2022-01-12	2024-01-12	2.39	120,000	2.39	120,000
	2022-01-12	2025-01-13	2.58	80,000	2.58	80,000
	2022-03-17	2024-03-15	2.78	50,000	2.78	50,000
	2022-03-17	2025-03-17	3.07	50,000	3.07	50,000
	2022-08-02	2025-08-01	4.36	270,000	4.36	270,000
	2022-08-02	2027-08-02	4.38	30,000	4.38	30,000
	2022-12-14	2024-12-13	5.43	50,000	5.43	50,000
	2022-12-14	2025-12-12	5.50	50,000	5.50	50,000
	2023-01-09	2024-07-09	4.67	100,000	-	-
	2023-02-13	2025-02-13	3.88	40,000	-	-
	2023-02-13	2026-02-13	4.06	60,000	-	-
	2023-05-02	2025-05-02	3.97	20,000	-	-
	2023-05-02	2026-05-04	4.11	180,000	-	-
	2023-06-19	2025-06-19	4.29	40,000	-	-
	2023-06-19	2026-06-19	4.44	60,000	-	-
	2023-11-21	2026-11-20	4.49	100,000	-	-
	2021-04-06	2023-04-06	-	-	1.26	130,000
	2021-07-26	2023-07-26	-	-	1.63	100,000
2021-04-06	2023-10-06	-	-	1.38	70,000	
2020-10-27	2023-10-27	-	-	1.45	150,000	
후순위사채	2018-06-07	2024-06-07	4.17	250,000	4.17	250,000
	2018-10-11	2024-10-11	3.89	250,000	3.89	250,000
할인발행차금	-	-	-	(1,777)	-	(1,733)
합 계				2,678,223		2,692,767

17. 총당부채

(1) 당기말과 전기말 현재 총당부채의 내역은 다음과 같습니다.

(단위: 백만원)		
구분	제25(당)기	제24(전)기
금융보증계약총당부채(주1)	77,118	85,688
미사용약정총당부채(주1)	498	291
복구총당부채(주2)	9,822	12,999
소송관련총당부채	11,800	12,170
기타총당부채(주3)	283,373	488,666
합 계	382,611	599,814

(주1) 기업회계기준서 제1109호에 따라 신용공여의 성격을 갖는 약정(매입확약 등)에 대해 기대신용 손실을 측정하여 총당부채로 계상하고 있습니다.

(주2) 복구총당부채는 보고기간 말 현재 임차점포의 미래 예상 복구비용의 최선의 추정치를 적절한 할인율로 할인한 현재가치입니다. 동 복구비용의 지출은 개별 임차점포의 임차계약 종료시점에 발생할 예정이며, 이를 합리적으로 추정하기 위하여 과거 3개년간 임차계약이 종료된 임차점포의 평균 존속기간을 이용하였습니다. 또한 예상 복구비용을 추정하기 위하여 과거 3개년간 복구공사가 발생한 점포의 실제 복구공사비용의 평균값 및 3개년간 평균 인플레이션율을 사용하였습니다.

(주3) 당사는 2020년 5월 19일 이사회 결의를 통해 라임펀드 판매로 발생한 고객손실에 대해 자발적인 보상을 결정하였으며, 2020년 6월 30일 금융감독원 분쟁조정위원회는 2018년 11월 이후 판매된 무역금융펀드에 대하여 원금 전액 반환하라고 결정하였습니다. 이에 따라 당사는 당기말까지 103,695백만원을 지급하였으며, 이사회 결의에 따라 보상이 결정되었으나 미지급된 금액과 분쟁조정위원회의 원금 전액 반환 결정에 따른 추가 지급 예상 금액 51,948백만원을 총당부채로 계상하였습니다. 당사는 2023년 8월 29일 이사회 결의를 통해 라임펀드에 대하여 사후정산 방식의 사적화해 진행을 결정하였으며, 이로 인한 추가 재무영향은 미미할 것으로 판단하였습니다.

또한, 당사는 2021년 8월 30일 이사회 결의를 통해 당사가 판매한 금융상품 10종에 대하여 사후정산 방식의 사적화해 진행을 결정하여 당기말까지 87,158백만원을 지급하였으며, 당기말 110,620백만원을 총당부채로 계상하였습니다.

또한, 당사는 2022년 12월 27일 이사회 결의를 통해 당사가 판매한 독일 헤리티지 DLS 신탁상품에 대하여 사적화해 진행을 결정하여 전기말 343,835백만원을 총당부채로 계상하였고, 당기 중 투자원금 반환 후 총당부채를 제거하였습니다.

또한, 당사는 환매 중단되어 상황이 지연되고 있는 Gen2 관련 신탁상품에 대하여 2021년 9월 28일 이사회 결의를 통해 투자원금의 40%에 해당하는 금액을 가지급하기로 결정하여 당기말까지 61,402백만원을 지급하였으며, 2023년 8월 29일 이사회 결의를 통해 사후정산 방식의 사적화해 진행을 결정하였으며, 당기말 120,805백만원을 총당부채로 계상하였습니다.

또한, 당사는 인수단으로서 일반청약자에게 공모주식을 매도할 수 있는 권리(이하 "환매청구권")를 일정기간 부여하였으며, 전기말 행사되지 않은 환매청구권 관련하여 387백만원을 총당부채로 계상하였고, 당기 중 환매청구권 행사 기간이 종료되어 총당부채를 제거하였습니다.

(2) 당기 및 전기 중 난외약정 관련 총당부채의 변동내역은 다음과 같습니다.

<제25(당)기>

(단위: 백만원)								
구 분	금융보증부채				미사용약정총당부채			
	12개월 기대 신용손실	전체기간 기대신용손실		합계	12개월 기대 신용손실	전체기간 기대신용손실		합계
		비손상	손상			비손상	손상	
기초	74,115	11,573	-	85,688	230	61	-	291
12개월 기대신용손실로 대체	817	(817)	-	-	-	-	-	-
전체기간 기대신용손실로 대체	(6,888)	6,888	-	-	-	-	-	-
신용이 손상된 금융보증계약 으로 대체	(5,722)	(137)	5,859	-	-	-	-	-
총당금전입(환입)	8,702	(2,190)	687	7,199	250	(43)	-	207
기타(주)	(19,636)	3,866	-	(15,770)	-	-	-	-
기말	51,388	19,183	6,546	77,117	480	18	-	498

(주) 최초 공정가치로 평가하는 금융보증계약의 신규 발생과 만기 도래에 따른 변동, 할인율 변동 및 금융보증 실행에 따른 효과 등입니다.

<제24(전)기>

(단위: 백만원)								
구 분	금융보증부채				미사용약정총당부채			
	12개월 기대 신용손실	전체기간 기대신용손실		합계	12개월 기대 신용손실	전체기간 기대신용손실		합계
		비손상	손상			비손상	손상	
기초	111,284	18,477	-	129,761	143	18	-	161
12개월 기대신용손실로 대체	5,403	(5,403)	-	-	-	-	-	-
전체기간 기대신용손실로 대체	(25,334)	25,334	-	-	(152)	152	-	-
신용이 손상된 금융보증계약 으로 대체	-	-	-	-	-	(29)	29	-
총당금전입(환입)	3,507	(102)	-	3,405	239	(80)	(29)	130
기타(주)	(20,745)	(26,733)	-	(47,479)	-	-	-	-
기말	74,115	11,573	-	85,688	230	61	-	291

(주) 최초 공정가치로 평가하는 금융보증계약의 신규 발생과 만기 도래에 따른 변동, 할인율 변동 및 금융보증 실행에 따른 효과 등입니다.

(3) 당기 및 전기 중 난외약정 관련 총당부채를 제외한 총당부채의 변동내역은 다음과 같습니다.

<제25(당)기>

(단위: 백만원)				
구 분	복구총당부채	소송관련총당부채	기타총당부채	합 계
기초	12,999	12,170	488,666	513,835
전입액	-	-	161,796	161,796
환입액	(2,025)	-	-	(2,025)
증가	2,136	-	-	2,136
감소(사용)	(3,288)	(370)	(367,089)	(370,747)
기말	9,822	11,800	283,373	304,995

<제24(전)기>

(단위: 백만원)				
구 분	복구총당부채	소송관련총당부채	기타총당부채	합 계
기초	4,821	2,076	378,652	385,549
전입액	-	10,503	118,456	128,959
환입액	(527)	-	-	(527)
증가	8,705	-	-	8,705
감소(사용)	-	(409)	(8,442)	(8,851)
기말	12,999	12,170	488,666	513,835

18. 기타금융부채

당기말과 전기말 현재 기타금융부채의 내역은 다음과 같습니다.

(단위: 백만원)		
구 분	제25(당)기	제24(전)기
리스부채(주)	31,271	45,501
미지급금	6,118,620	3,081,497
미지급비용	51,083	41,851
임대보증금	2,815	3,165
대행업무수입금	20	18
현금담보	1,242,307	1,058,187
합 계	7,446,116	4,230,219
현재가치할인차금	(2,171)	(2,469)
차감잔액	7,443,945	4,227,750

(주) 리스부채 측정치에 포함되지 않는 변동리스료에 해당하는 비용은 없으며, 당기 및 전기 중 리스로 인한 현금유출액은 각각 22,619백만원과 14,827백만원이고, 리스부채에 대한 이자비용은 각각 1,647백만원과 639백만원입니다.

19. 기타부채

당기말과 전기말 현재 기타부채의 내역은 다음과 같습니다.

(단위: 백만원)		
구 분	제25(당)기	제24(전)기
미지급금	14,070	13,218
미지급비용	196,701	182,206
선수금	8,364	10,121
선수수익	87,216	27,998
제세예수금	43,362	36,451
기타	6,345	6,431
합 계	356,058	276,425

20. 수수료손익

당기 및 전기 수수료수익 및 수수료비용의 내역은 아래와 같습니다.

(단위: 백만원)			
구 분		제25(당)기	제24(전기)
수수료수익	수탁수수료	362,589	309,865
	간접투자증권수수료	24,301	24,829
	인수및주선수료	71,887	71,739
	자문등수수료	73,253	110,369
	투자일임수수료	15,124	14,109
	신탁보수	16,262	14,942
	기타	157,071	179,779
	합 계	720,487	725,632
수수료비용	매매및중개수수료	65,990	60,019
	유가증권차입수수료	28,745	24,942
	그룹C지급수수료	5,616	5,616
	증권제휴수수료	6,789	9,633
	기타	28,203	33,919
	합 계	135,343	134,129
순수수료손익		585,144	591,503

21. 이자손익

당기 및 전기 이자수익 및 이자비용의 내역은 아래와 같습니다.

(단위: 백만원)			
구 분	제25(당)기	제24(전기)	
이자수익	당기손익-공정가치측정금융자산 이자수익		
	채권이자수익	600,039	365,332
	기업어음증권이자수익	49,379	32,447
	대출채권이자수익	38,983	26,304
	기타	3,193	1,427
	소 계	691,594	425,510
	기타포괄손익-공정가치측정금융자산, 상각후원가측정금융자산 및 기타금융자산 이자수익		
	예치금이자수익	130,898	56,586
	채권이자수익	74,217	40,777
	대출채권이자수익	311,717	270,894
	기타	24,219	18,401
	소 계	541,051	386,658
	합 계	1,232,645	812,168
	이자비용	차입금이자	221,921
투자자예탁금이용료		31,993	11,859
환매조건부채권매도이자		371,767	187,334
콜머니이자		12,886	4,500
사채이자		87,789	72,207
리스부채이자비용		1,647	639
기타		47,049	21,580
합 계		775,052	412,354
순이자손익		457,593	399,814

22. 외환거래손익

당기 및 전기 외환거래이익 및 외환거래손실의 내역은 아래와 같습니다.

(단위: 백만원)			
구 분		제25(당)기	제24(전기)
외환거래이익	외환차익	883,691	1,011,580
	외화환산이익	101,820	315,349
	합 계	985,511	1,326,929
외환거래손실	외환차손	823,102	994,058
	외화환산손실	172,433	510,507
	합 계	995,535	1,504,565
순외환거래손익		(10,024)	(177,636)

23. 판매비와관리비

당기 및 전기 판매비와관리비의 내역은 아래와 같습니다.

(단위: 백만원)			
구 분		제25(당)기	제24(전기)
인건비	장·단기종업원급여	421,823	412,329
	해고및명예퇴직급여	3,584	820
	퇴직급여	25,665	27,879
	소 계	451,072	441,028
유형자산감가상각비		43,710	35,830
무형자산상각비		21,751	16,271
기타일반관리비	임차료	18,697	13,367
	접대비	7,048	7,624
	광고선전비	23,860	30,393
	전산운영비	54,860	44,807
	조사연구비	18,631	16,503
	통신비	14,228	15,273
	재산관리비	1,272	3,273
	제세공과	29,056	27,044
	리스료	2,262	1,483
	기타	48,036	52,271
	소 계	217,950	212,038
합 계		734,483	705,167

24. 기타의영업손익

당기 및 전기 기타의영업수익 및 기타의영업비용의 내역은 다음과 같습니다.

(단위: 백만원)			
구 분		제25(당)기	제24(전)기
기타의영업수익	배당금수익	55,822	60,592
	복구총당부채환입액	2,025	527
	기타	17,464	1,531
	합 계	75,311	62,650
기타의영업비용	예금보험료	4,794	8,875
	소송총당부채전입액	-	10,504
	기타총당부채전입액	8,254	387
	기타	43,670	1,465
	합 계	56,718	21,231

25. 영업외손익

당기 및 전기 영업외수익 및 영업외비용의 내역은 다음과 같습니다.

(단위: 백만원)			
구 분		제25(당)기	제24(전)기
영업외수익	관계기업투자자산처분이익	4,396	16,897
	관계기업투자자산손상차손환입	8,697	1,611
	투자부동산임대료수익	1,721	5,376
	유형자산처분이익	44	299
	무형자산처분이익	23	-
	매각예정비유동자산처분이익	-	443,780
	기타	5,129	32,671
	합 계	20,010	500,634
영업외비용	관계기업투자자산손상차손	91,933	25,715
	관계기업투자자산처분손실	1,516	8,877
	투자부동산감가상각비	384	1,268
	기부금	5,437	3,452
	유형자산처분손실	26	180
	무형자산처분손실	22	9
	무형자산손상차손	934	-
	기타총당부채전입액	153,542	118,456
	기타	323	1,069
	합 계	254,117	159,026

26. 금융상품 범주별 분류

(1) 당기말과 전기말 현재 각 금융자산과 금융부채의 범주별 장부가액은 다음과 같습니다.

<제25(당)기>

(단위: 백만원)							
구 분	당기손익- 공정가치측정 금융자산	기타포괄손익- 공정가치측정 금융자산	상각후원가 측정금융자산	당기손익- 공정가치측정 금융부채	당기손익- 공정가치측정 지정금융부채	상각후원가 측정금융부채	합 계
<금융자산>							
현금및예치금	1,841,473	-	3,735,737	-	-	-	5,577,210
유가증권/파생결합증권	27,183,903	2,684,239	-	-	-	-	29,868,142
파생상품	1,322,129	-	-	-	-	-	1,322,129
대출채권	411,762	-	4,399,656	-	-	-	4,811,418
기타금융자산	-	-	6,543,333	-	-	-	6,543,333
금융자산 계	30,759,267	2,684,239	14,678,726	-	-	-	48,122,232
<금융부채>							
예수부채	-	-	-	-	-	3,607,979	3,607,979
매도유가증권/매도파생결합증권	-	-	-	1,449,634	7,541,895	-	8,991,529
파생상품	-	-	-	1,389,218	-	-	1,389,218
차입부채	-	-	-	-	-	22,660,720	22,660,720
기타금융부채	-	-	-	-	-	7,443,945	7,443,945
금융부채 계	-	-	-	2,838,852	7,541,895	33,712,644	44,093,391

<제24(전)기>

(단위: 백만원)							
구 분	당기손익- 공정가치측정 금융자산	기타포괄손익- 공정가치측정 금융자산	상각후원가 측정금융자산	당기손익- 공정가치측정 금융부채	당기손익- 공정가치측정 지정금융부채	상각후원가 측정금융부채	합 계
<금융자산>							
현금및예치금	1,705,724	-	4,639,795	-	-	-	6,345,519
유가증권/파생결합증권	19,962,522	2,938,011	-	-	-	-	22,900,533
파생상품	1,392,061	-	-	-	-	-	1,392,061
대출채권	760,447	-	4,448,239	-	-	-	5,208,686
기타금융자산	-	-	3,827,099	-	-	-	3,827,099
금융자산 계	23,820,754	2,938,011	12,915,133	-	-	-	39,673,898
<금융부채>							
예수부채	-	-	-	-	-	3,068,761	3,068,761
매도유가증권/매도파생결합증권	-	-	-	721,147	8,320,041	-	9,041,188
파생상품	-	-	-	1,764,146	-	-	1,764,146
차입부채	-	-	-	-	-	17,116,673	17,116,673
기타금융부채	-	-	-	-	-	4,227,750	4,227,750
금융부채 계	-	-	-	2,485,293	8,320,041	24,413,184	35,218,518

(2) 당기와 전기 중 발생한 금융상품의 범주별 손익은 다음과 같습니다.

(단위: 백만원)			
구 분		제25(당기)	제24(전기)
<당기손익-공정가치 측정금융자산>			
당기손익-공정가치 측정 금융상품관련이익	당기손익-공정가치 측정금융자산평가이익	574,375	206,394
	당기손익-공정가치 측정금융자산처분이익	795,335	529,822
	당기손익-공정가치 측정금융자산기타이익	128,095	111,278
	소 계	1,497,805	847,494
당기손익-공정가치 측정 금융상품관련손실	당기손익-공정가치 측정금융자산평가손실	(300,778)	(543,455)
	당기손익-공정가치 측정금융자산처분손실	(427,728)	(641,601)
	소 계	(728,506)	(1,185,056)
합 계		769,299	(337,562)
<파생금융상품>			
당기손익-공정가치 측정 금융상품관련이익	파생금융상품평가이익	1,013,055	1,096,876
	파생금융상품처분이익	3,656,998	4,444,803
	소 계	4,670,053	5,541,679
당기손익-공정가치 측정 금융상품관련손실	파생금융상품평가손실	(1,021,473)	(1,718,113)
	파생금융상품처분손실	(3,613,853)	(4,031,717)
	소 계	(4,635,326)	(5,749,830)
합 계		34,727	(208,151)
<기타포괄손익-공정가치 측정금융상품>			
기타포괄손익-공정가치 측정 금융상품관련이익	기타포괄손익-공정가치 측정금융상품처분이익	9,341	588
	기타포괄손익-공정가치 측정금융상품 신용손실충당금환입액	510	15
	소 계	9,851	603
기타포괄손익-공정가치 측정 금융상품관련손실	기타포괄손익-공정가치 측정금융상품처분손 실	(16,031)	(15,356)
	기타포괄손익-공정가치 측정금융상품 신용손실충당금전입액	(10,776)	(348)
	소 계	(26,807)	(15,704)
기타포괄손익	기타포괄손익-공정가치 측정금융상품평가손 익	26,264	15,628
합 계		9,308	527
<상각후원가 측정금융자산>			
신용손실충당금환입액	기타금융자산신용손실충당금환입액	-	168
신용손실충당금전입액	대출채권신용손실충당금전입액	(88,893)	(93,597)
	기타금융자산신용손실충당금전입액	(31,857)	-
	소 계	(120,750)	(93,597)
합 계		(120,750)	(93,429)
<당기손익-공정가치 측정금융부채>			

당기손익-공정가치 측정 금융상품관련이익	당기손익-공정가치 측정금융부채평가이익	13,399	47,392
	당기손익-공정가치 측정금융부채처분이익	90,148	137,763
	소 계	103,547	185,155
당기손익-공정가치 측정 금융상품관련손실	당기손익-공정가치 측정금융부채평가손실	(73,543)	(6,031)
	당기손익-공정가치 측정금융부채처분손실	(179,447)	(85,333)
	소 계	(252,990)	(91,364)
합 계		(149,443)	93,791
<당기손익-공정가치 측정 지정 금융부채>			
당기손익-공정가치 측정 금융상품관련이익	당기손익-공정가치 측정 지정 금융부채평가이익	369,705	808,679
	당기손익-공정가치 측정 지정 금융부채상환이익	64,669	103,034
	소 계	434,374	911,713
당기손익-공정가치 측정 금융상품관련손실	당기손익-공정가치 측정 지정 금융부채평가손실	(318,035)	(4,610)
	당기손익-공정가치 측정 지정 금융부채상환손실	(556,705)	(332,940)
	소 계	(874,740)	(337,550)
기타포괄손익	당기손익-공정가치 측정 지정 금융부채의 자기신용위험 조정	4,012	(5,919)
합 계		(436,354)	568,244

27. 금융자산과 금융부채

해당 주석에서는 직전 연차 재무보고 이후 당사가 금융상품 공정가치를 산정하는 데 사용한 판단 및 추정에 대한 당기의 정보를 제공합니다. 당기 중 당사의 금융자산과 금융부채의 공정가치에 영향을 미치는 사업환경 및 경제적인 환경의 유의적인 변동은 없습니다.

(1) 공정가치 공시

활성화된 시장에서 거래되는 금융상품의 공정가치는 보고기간말 현재 고시되는 시장가격에 기초하여 산정됩니다. 당사가 보유하고 있는 금융자산의 공시되는 시장가격은 매매중개기관의 공시가격에 기초합니다.

활성화된 시장에서 거래되지 아니하는 금융상품의 공정가치는 독립적인 외부전문평가기관 또는 당사에서 자체적으로 산출한 평가결과를 이용합니다. 당사는 다양한 평가기법을 활용하고 있으며 보고기간말 현재 시장상황에 근거하여 합리적인 가정을 수립하고 있습니다. 또한 공정가치 측정에서 사용된 관측 가능하지 않은 투입변수는 외부평가사 및 내부시스템에서 산출되며, 산출된 투입변수의 적정성은 상시 검토됩니다. 리스크공학부는 외부평가의 평가방법론 검토 및 자체평가와 관련된 가치평가기법 결정 및 평가기법 적정성 검토 등의 업무를 담당하며, 주요 의사결정은 공정가액협의체를 통해 진행됩니다.

금융상품은 합리적인 판단력과 거래의사가 있는 독립된 당사자 사이의 최근 거래를 사용하는 방법, 실질적으로 동일한 다른 금융상품의 현행 공정가치를 이용할 수 있다면 이를 참조하는 방법, 추정현금흐름할인방법, 옵션가격결정모형과 같은 다양한 기법들을 사용하여 공정가치를 산정하고 있습니다. 예를 들어 이자율 스왑의 공정가치는 미래예상현금흐름의현재가치로 계산되며 외화선도계약의 공정가치는 보고기간말의 고시선도환율을 적용하여 산출됩니다.

(2) 공정가치 서열체계

당사는 공정가치를 산정하는 데 사용한 투입변수의 신뢰성에 대한 정보를 제공하기 위하여 금융상품을 기준서에서 정한 세 수준으로 분류합니다. 공정가치로 측정되는 금융상품은 공정가치 서열체계에 따라 구분되며 정의된 수준들은 다음과 같습니다.

- 측정일에 동일한 자산이나 부채에 대해 접근할 수 있는 활성시장의 (조정하지 않은) 공시가격 (수준 1)
- 수준 1의 공시가격 외에 자산이나 부채에 대해 직접적으로나 간접적으로 관측할 수 있는 투입변수 (수준 2)
- 자산이나 부채에 대한 관측할 수 없는 투입변수 (수준 3)

(3) 상각후원가로 측정되는 금융상품

1) 상각후원가로 측정되는 금융상품의 공정가치 산출 방법은 다음과 같습니다.

구 분	공정가치 산출 방법
현금 및 예치금	현금은 장부금액과 공정가치가 동일하며, 예치금은 변동이자율 예치금과 단기성 예치금이 대부분이므로 공정가치의 대용치로 장부금액을 사용하였습니다.
대출채권	장부금액이 공정가치의 합리적인 근사치에 해당한다고 판단되어, 장부금액을 공정가치로 사용하였습니다.
예수부채 및 차입부채	예수부채는 단기성 부채로 장부금액을 공정가치로 평가하였으며, 차입부채는 계약상 현금흐름을 시장 이자율에 잔여위험을 고려한 할인율로 할인한 현재가치를 공정가치로 산출하였습니다.

기타금융자산 및 기타금융부채	임차보증금, 임대보증금, 그 외 기타금융자산 및 기타금융부채는 장부금액을 공정가치로 사용하였습니다.
-----------------	---

2) 당기말과 전기말 현재 상각후원가로 측정하는 금융상품의 장부가액과 공정가치는 다음과 같습니다.

<제25(당기)>

(단위: 백만원)					
구 분	장부금액				공정가치
	잔 액	미상각잔액	총당금	합 계	
<자산>					
현금및상각후원가측정예치금					
현금및현금성자산	994,958	-	-	994,958	994,958
상각후원가측정예치금	2,740,779	-	-	2,740,779	2,740,779
소 계	3,735,737	-	-	3,735,737	3,735,737
상각후원가측정대출채권					
가계	2,190,992	(3,575)	(2,062)	2,185,355	2,185,355
기업	2,631,780	(5,272)	(412,207)	2,214,301	2,214,301
소 계	4,822,772	(8,847)	(414,269)	4,399,656	4,399,656
기타금융자산	6,669,493	(16,208)	(61,776)	6,591,509	6,591,509
자산총계	15,228,002	(25,055)	(476,045)	14,726,902	14,726,902
<부채>					
예수부채	3,607,979	-	-	3,607,979	3,607,979
차입부채					
콜머니	395,000	-	-	395,000	395,000
환매조건부매도	13,333,305	-	-	13,333,305	13,333,305
기타차입금	6,330,961	(76,769)	-	6,254,192	6,254,192
소 계	20,059,266	(76,769)	-	19,982,497	19,982,497
사채					
원화사채	2,680,000	(1,777)	-	2,678,223	2,699,051
기타금융부채	7,446,116	(2,171)	-	7,443,945	7,443,945
부채총계	33,793,361	(80,717)	-	33,712,644	33,733,472

<제24(전)기>

(단위: 백만원)					
구 분	장부금액				공정가치
	잔 액	미상각잔액	총당금	합 계	
<자산>					
현금및상각후원가측정예치금					
현금및현금성자산	1,080,623	-	-	1,080,623	1,080,623
상각후원가측정예치금	3,559,172	-	-	3,559,172	3,559,172
소 계	4,639,795	-	-	4,639,795	4,639,795
상각후원가측정대출채권					
가계	1,952,986	(2,654)	(285)	1,950,047	1,950,047
기업	2,828,831	(8,165)	(322,474)	2,498,192	2,498,192
소 계	4,781,817	(10,819)	(322,759)	4,448,239	4,448,239
기타금융자산	3,856,739	(7,176)	(22,464)	3,827,099	3,827,099
자산총계	13,278,351	(17,995)	(345,223)	12,915,133	12,915,133
<부채>					
예수부채	3,068,761	-	-	3,068,761	3,068,761
차입부채					
콜머니	76,700	-	-	76,700	76,700
환매조건부매도	9,400,619	-	-	9,400,619	9,400,619
기타차입금	4,946,587	-	-	4,946,587	4,946,587
소 계	14,423,906	-	-	14,423,906	14,423,906
사채					
원화사채	2,694,500	(1,733)	-	2,692,767	2,655,567
소 계	2,694,500	(1,733)	-	2,692,767	2,655,567
기타금융부채	4,230,219	(2,469)	-	4,227,750	4,227,750
부채총계	24,417,386	(4,202)	-	24,413,184	24,375,984

3) 당기말과 전기말 현재 공정가치로 측정되지는 않으나 공정가치가 공시되는 금융상품의평가수준별 공정가치의 내역은 다음과 같습니다.

<제25(당기)>

(단위: 백만원)					
구 분		수준 1	수준 2	수준 3	합 계
현금및 상각후원가측정예치금	현금및현금성자산	994,958	-	-	994,958
	예치금	-	2,740,779	-	2,740,779
	소계	994,958	2,740,779	-	3,735,737
상각후원가측정 대출채권	가계대출	-	-	2,185,355	2,185,355
	기업대출	-	-	2,214,301	2,214,301
	소계	-	-	4,399,656	4,399,656
기타금융자산		-	2,034,572	4,556,937	6,591,509
자산총계		994,958	4,775,351	8,956,593	14,726,902
예수부채		-	3,607,979	-	3,607,979
차입부채	콜머니	-	395,000	-	395,000
	환매조건부채권매도	-	-	13,333,305	13,333,305
	기타차입금	-	-	6,254,192	6,254,192
	소계	-	395,000	19,587,497	19,982,497
사채	원화사채	-	-	2,699,051	2,699,051
기타금융부채		-	2,035,009	5,408,936	7,443,945
부채총계		-	6,037,988	27,695,484	33,733,472

<제24(전기)>

(단위: 백만원)					
구 분		수준 1	수준 2	수준 3	합 계
현금및 상각후원가측정예치금	현금및현금성자산	1,080,623	-	-	1,080,623
	예치금	-	3,559,172	-	3,559,172
	소계	1,080,623	3,559,172	-	4,639,795
상각후원가측정 대출채권	가계대출	-	-	1,950,047	1,950,047
	기업대출	-	-	2,498,192	2,498,192
	소계	-	-	4,448,239	4,448,239
기타금융자산		-	379,590	3,447,509	3,827,099
자산총계		1,080,623	3,938,762	7,895,748	12,915,133
예수부채		-	3,068,761	-	3,068,761
차입부채	콜머니	-	76,700	-	76,700
	환매조건부채권매도	-	-	9,400,619	9,400,619
	기타차입금	-	-	4,946,587	4,946,587
	소계	-	76,700	14,347,206	14,423,906
사채	원화사채	-	-	2,655,567	2,655,567
기타금융부채		-	380,129	3,847,621	4,227,750
부채총계		-	3,525,590	20,850,394	24,375,984

(4) 공정가치로 측정되는 금융상품
 1) 금융상품의 평가수준별 공정가치
 <제25(당기)>

(단위: 백만원)				
구 분	수준 1	수준 2	수준 3	합 계
<금융자산>				
당기손익-공정가치측정금융자산	7,076,221	19,669,081	2,691,836	29,437,138
채무증권	4,723,792	14,916,686	505,604	20,146,082
지분증권	668,296	-	199,137	867,433
예치금	-	1,841,473	-	1,841,473
대출채권	-	-	411,762	411,762
기타(주)	1,684,133	2,910,922	1,575,333	6,170,388
파생금융상품자산	115,961	576,945	629,223	1,322,129
매매목적	115,961	576,945	629,223	1,322,129
기타포괄손익-공정가치측정금융자산	856,986	1,588,655	238,598	2,684,239
채무증권	856,986	1,438,870	-	2,295,856
지분증권	-	-	238,598	238,598
기타	-	149,785	-	149,785
금융자산 계	8,049,168	21,834,680	3,559,657	33,443,505
<금융부채>				
당기손익-공정가치측정금융부채	1,449,634	-	-	1,449,634
매도유가증권	1,449,634	-	-	1,449,634
파생상품부채	45,433	558,554	785,231	1,389,218
매매목적	45,433	558,554	785,231	1,389,218
당기손익-공정가치측정지정금융부채	-	816,643	6,725,252	7,541,895
매도파생결합증권(주)	-	816,643	6,725,252	7,541,895
금융부채 계	1,495,067	1,375,197	7,510,483	10,380,747

(주) GEN2파트너스자산운용 관련 금융상품(수익증권 1,435억원, 매도파생결합증권 1,435억원)은 2020년 중 환매지연이 발생하였으며 당사는 환매중단 펀드에 대하여 입수 가능한가장 최근의 자료에 기초한 순자산가치를 이용하여 공정가치를 추정하였으며 이후 시장상황 등에 따른 공정가치 측정의 불확실성이 존재합니다.

<제24(전)기>

(단위: 백만원)				
구 분	수준 1	수준 2	수준 3	합 계
<금융자산>				
당기손익-공정가치측정금융자산	5,274,992	14,301,456	2,852,245	22,428,693
채무증권	4,254,633	11,451,634	351,030	16,057,297
지분증권	315,214	-	298,055	613,269
예치금	-	1,705,724	-	1,705,724
대출채권	-	-	760,447	760,447
기타(주)	705,145	1,144,098	1,442,713	3,291,956
파생금융상품자산	47,317	818,240	526,504	1,392,061
매매목적	47,317	818,240	526,504	1,392,061
기타포괄손익-공정가치측정금융자산	1,233,416	1,435,978	268,618	2,938,011
채무증권	1,233,416	1,435,978	-	2,669,393
지분증권	-	-	268,618	268,618
금융자산 계	6,555,725	16,555,673	3,647,367	26,758,765
<금융부채>				
당기손익-공정가치측정금융부채	721,147	-	-	721,147
매도유가증권	721,147	-	-	721,147
파생상품부채	248,460	1,047,838	467,848	1,764,146
매매목적	248,460	1,047,838	467,848	1,764,146
당기손익-공정가치측정지정금융부채	-	389,133	7,930,908	8,320,041
매도파생결합증권(주)	-	389,133	7,930,908	8,320,041
금융부채 계	969,607	1,436,971	8,398,756	10,805,334

(주) GEN2파트너스자산운용 관련 금융상품(수익증권 2,217억원, 매도파생결합증권 2,217억원)은 2020년 중 환매지연이 발생하였으며 당사는 환매중단 펀드에 대하여 입수 가능한 가장 최근의 자료에 기초한 순자산가치를 이용하여 공정가치를 추정하였으며 이후 시장상황 등에 따른 공정가치 측정의 불확실성이 존재합니다.

2) 당기와 전기 중 공정가치수준 3에 해당되는 금융상품의 증감내역은 다음과 같습니다.

<제25(당)기>

(단위: 백만원)						
구 분	당기손익- 공정가치측정 대출채권	당기손익- 공정가치측정 증권	기타포괄손익- 공정가치측정 금융자산	당기손익인식 지정금융부채	파생상품	합 계
기초잔액	760,447	2,091,797	268,617	(7,930,909)	58,656	(4,751,392)
총손익	8,301	(94,599)	(30,019)	(246,053)	(16,750)	(379,120)
당기손익인식금액(주1)	8,301	(94,599)	-	(244,146)	(16,750)	(347,194)
기타포괄손익인식금액	-	-	(30,019)	(1,907)	-	(31,926)
매입	611,887	885,684	-	-	31,738	1,529,309
발행	-	-	-	(6,343,080)	-	(6,343,080)
매도 및 결제	(968,873)	(646,667)	-	7,794,790	(229,652)	5,949,598
수준3으로의 이동(주2)	-	47,902	-	-	-	47,902
수준3에서의 이동(주2)	-	(4,043)	-	-	-	(4,043)
기말잔액	411,762	2,280,074	238,598	(6,725,252)	(156,008)	(3,950,826)

(주1) 당기 중 공정가치 수준 3에 해당되는 금융상품의 증감내역 중 당기손익으로 인식된 금액과 보고기간말 보유하고 있는 금융상품관련 당기손익인식액은 포괄손익계산서상 다음과 같은 개별항목으로 표시되고 있습니다.

(단위: 백만원)		
구 분	당기손익 인식금액	보고기간말 보유 금융상품 관련 당기손익 인식액
당기손익-공정가치측정금융상품 관련손익	(103,048)	(97,738)
당기손익-공정가치측정지정금융부채 관련손익	(244,146)	96,223
합 계	(347,194)	(1,515)

(주2) 해당 금융상품에 대한 관측가능한 시장 자료의 이용가능 여부가 변경됨에 따라 수준간 이동이 발생하였습니다. 당사는 수준 간 이동을 발생시키는 사건이나 상황의 변동이 일어난 보고기간 초에 수준의 변동을 인식합니다.

<제24(전)기>

(단위: 백만원)						
구 분	당기손익- 공정가치측정 대출채권	당기손익- 공정가치측정 증권	기타포괄손익- 공정가치측정 금융자산	당기손익인식 지정금융부채	파생상품	합 계
기초잔액	214,539	2,071,385	227,690	(7,622,526)	379,202	(4,729,710)
총손익	(29,116)	(88,184)	40,927	627,496	(484,979)	66,144
당기손익인식금액(주1)	(29,116)	(88,184)	-	633,415	(484,979)	31,136
기타포괄손익인식금액	-	-	40,927	(5,919)	-	35,008
매입	1,415,195	1,142,225	-	-	183,234	2,740,654
발행	-	-	-	(6,030,786)	-	(6,030,786)
매도 및 결제	(840,171)	(1,077,792)	-	5,094,907	(18,801)	3,158,143
수준3으로의 이동(주2)	-	58,398	-	-	-	58,398
수준3에서의 이동(주2)	-	(14,235)	-	-	-	(14,235)
기말잔액	760,447	2,091,797	268,617	(7,930,909)	58,656	(4,751,392)

(주1) 당기 중 공정가치 수준 3에 해당되는 금융상품의 증감내역 중 당기손익으로 인식된 금액과 보고기간말 보유하고 있는 금융상품관련 당기손익인식액은 포괄손익계산서상 다음과 같은 개별항목으로 표시되고 있습니다.

(단위: 백만원)		
구 분	당기손익 인식금액	보고기간말 보유 금융상품 관련 당기손익 인식액
당기손익-공정가치측정금융상품 관련손익	(602,279)	(651,595)
당기손익-공정가치측정지정금융부채 관련손익	633,415	762,342
합 계	31,136	110,747

(주2) 해당 금융상품에 대한 관측가능한 시장 자료의 이용가능 여부가 변경됨에 따라 수준간 이동이 발생하였습니다. 당사는 수준 간 이동을 발생시키는 사건이나 상황의 변동이 일어난 보고기간 초에 수준의 변동을 인식합니다.

3) 이연최초거래일손익

당사가 관측 가능한 시장자료에 기초하지 않은 투입변수를 이용하여 장외파생금융상품 등의 공정가치를 평가하는 경우, 동 평가기법에 의해 산출된 공정가치와 거래가격이 다르다면 금융상품의 공정가치는 거래가격으로 인식합니다. 이때 평가기법에 의해 산출된 공정가치와 거래가격의 차이는 즉시 손익으로 인식하지 않고 이연하여 인식하며, 동 차이는 금융상품의 만기동안 정액법으로 상각하고, 평가기법의 요소가 시장에서 관측가능해지는 경우 이연되고 있는 잔액을 즉시 모두 손익으로 인식합니다.

이와 관련하여 당기 및 전기 중 이연최초거래일손익으로 인식한 금액은 다음과 같습니다.

(단위: 백만원)		
구 분	제25(당)기	제24(전)기
기초금액	(144,119)	(160,288)
신규	(48,548)	(89,029)
손익인식액	110,872	105,198
기말잔액	(81,795)	(144,119)

(5) 가치평가기법 및 시장에서 관측불가능한 투입변수

1) 당기말과 전기말 현재 공정가치 수준 2로 분류된 금융상품의 공정가치 측정시 사용된 평가기법과 투입변수는 다음과 같습니다.

<제25(당)기>

(단위: 백만원)				
구 분	가치평가기법	종류	제25(당)기	투입변수
당기손익-공정가치 측정금융자산	현금흐름할인모형, 순자산가치법	채무증권	14,916,686	금리, 신용스프레드 등
		기타	4,752,395	기초자산의 가격, 할인율, 배당수익률 등
파생상품자산	현금흐름할인모형	이자율	246,839	할인커브(기준금리)등
		통화	253,771	SMBS 에서 고시하는 환율
		주식	76,335	KRX 거래소에서 고시하는 지수 등
기타포괄손익-공정가치 측정금융자산	현금흐름할인모형	채무증권	1,438,870	금리, 신용스프레드 등
		기타	149,785	금리, 신용스프레드 등
금융자산 합계			21,834,680	
파생상품부채	현금흐름할인모형	이자율	256,918	할인커브(기준금리)등
		통화	253,476	SMBS 에서 고시하는 환율
		주식	48,160	KRX 거래소에서 고시하는 지수 등
당기손익-공정가치 측정지정금융부채	순자산가치법	매도파생 결합증권	816,643	기초자산의 가격
금융부채 합계			1,375,197	

<제24(전)기>

(단위: 백만원)				
구분	가치평가방법	종류	제24(전)기	투입변수
당기손익-공정가치 측정금융자산	현금흐름할인모형, 순자산가치법	채무증권	11,451,634	금리, 신용스프레드 등
		기타	2,849,822	기초자산의 가격, 할인율, 배당수익률 등
파생상품자산	현금흐름할인모형	이자율	224,918	할인커브(기준금리)등
		통화	475,008	SMBS 에서 고시하는 환율
		주식	118,314	KRX 거래소에서 고시하는 지수 등
		상품	-	블룸버그에서 고시하는 지수 등
기타포괄손익-공정가치 측정금융자산	현금흐름할인모형	채무증권	1,435,978	금리, 신용스프레드 등
금융자산 합계			16,555,673	
파생상품부채	현금흐름할인모형	이자율	182,284	할인커브(기준금리)등
		통화	484,428	SMBS 에서 고시하는 환율
		주식	381,126	KRX 거래소에서 고시하는 지수 등
		상품	-	블룸버그에서 고시하는 지수 등
당기손익-공정가치 측정지정금융부채	순자산가치법	매도파생 결합증권	389,133	기초자산의 가격
금융부채 합계			1,436,971	

2) 당기말과 전기말 현재 공정가치 수준 3으로 분류된 금융상품의 공정가치 측정시 사용된 평가방법 및 유의적이지만 관측가능하지 않은 투입변수는 다음과 같습니다.

<제25(당)기>

(단위: 백만원)							
구분	가치평가방법	종류	제25(당)기	유의적이지만 관측가능하지 않은 투입변수	변동성 범위	상관계수 범위	관측가능하지 않은 투입변수의 공정가치에 대한 영향
당기손익- 공정가치측정 금융자산	현금흐름할인모형 순자산가치법, 이항모형, 현금흐름할인모형, Black-Scholes 모델 등	채무증권 및 대출채권	917,366	기초자산의 변동성	0.078~0.737	N/A	변동성이 클수록 공정가치 변동 증가
		지분증권 및 기타	1,774,470	기초자산의 변동성, 상관계수	0.048~0.255	-0.116~0.657	변동성이 클수록, 상관계수가 클수록 공정가치 변동 증가
파생상품자산	Black-Scholes 모델, Hull-White 모델, 몬테카를로 시뮬레이션	주식	93,851	기초자산의 변동성, 상관계수, Hazard Rate	0.109~0.634	-0.017~0.698	변동성이 클수록, 상관계수가 클수록 공정가치 변동 증가
		통화	561		0.081	0	
		이자율	60,919		0.002~0.007	0.751~0.773	
		상품	310		0.345~0.418	0.998~0.999	
		신용	473,582		0.001~0.036	N/A	-
기타포괄손익- 공정가치측정 금융자산	현금흐름할인모형	지분증권	238,598	할인율, 성장률 및 청 산가치	할인율 : 6.22%~20.9% 성장률 : -1%~1%		할인율 하락에 따라, 성장률 상승에 따라 공정가치 상승
금융자산 합계			3,559,657				

파생상품부채	Black-Scholes 모델, Hull-White 모델, 몬테카를로 시뮬레이션	주식	468,530	기초자산의 변동성, 상관계수	0.109~0.82	0.055~0.847	변동성이 클수록, 상관계수가 클수록 공정가치 변동 증가
		이자율	221,377		0.002~0.009	-0.385~0.773	
		상품	85,440		0.003~0.247	-0.116~0.773	
		신용	9,884		0.001~0.026	N/A	-
당기손익- 공정가치측정 지정금융부채	Black-Scholes 모델	매도파생 결합증권	6,725,252	기초자산의 변동성, 상관계수	0.003~0.82	-0.424~0.847	변동성이 클수록, 상관계수가 클수록 공정가치 변동 증가
금융부채 합계			7,510,483				

<제24(전)기>

(단위: 백만원)							
구분	가치평가방법	종류	제24(전)기	유의적이지만 관측가능하지 않은 투입변수	변동성 범위	상관계수 범위	관측가능하지 않은 투입변수의 공정가치에 대한 영향
당기손익- 공정가치측정 금융자산	현금흐름할인모형	채무증권 및 대출채권	1,111,476	기초자산의 변동성	0.006~0.681	N/A	변동성이 클수록 공정가치 변동 증가
	순자산가치법, 이항모형, 현금흐름할인모형, Black-Scholes 모델 등	지분증권 및 기타	1,740,768	기초자산의 변동성, 상관계수	0.205~0.253	0.119~0.660	변동성이 클수록, 상관계수가 클수록 공정가치 변동 증가
파생상품자산	Black-Scholes 모델, Hull-White 모델, 몬테카를로 시뮬레이션	주식	51,660	기초자산의 변동성, 상관계수, Hazard Rate	0.154~0.844	0.073~0.723	변동성이 클수록, 상관계수가 클수록 공정가치 변동 증가
		이자율	50,662		0.006~0.011	0.767~0.789	
		상품	217		0.422~0.559	0.999	
		신용	423,966		0.012~0.036	N/A	-
기타포괄손익- 공정가치측정 금융자산	현금흐름할인모형	지분증권	268,618	할인율, 성장률 및 청 산가치	할인율 : 10.26%~13.6% 성장률 : 0%~2%		할인율 하락에 따라, 성장률 상승에 따라 공정가치 상승
금융자산 합계			3,647,367				
파생상품부채	Black-Scholes 모델, Hull-White 모델, 몬테카를로 시뮬레이션	주식	13,497	기초자산의 변동성, 상관계수	0.154~0.844	0.119~0.876	변동성이 클수록, 상관계수가 클수록 공정가치 변동 증가
		통화	54		0.074~0.23	-0.423	
		이자율	298,364		0.002~0.011	0.236~0.789	
		상품	136,697		0.002~0.457	0.236~0.789	
		신용	19,235		0.012~0.029	N/A	-
당기손익- 공정가치측정 지정금융부채	Black-Scholes 모델	매도파생 결합증권	7,930,909	기초자산의 변동성, 상관계수	0.002~0.844	-0.442~0.863	변동성이 클수록, 상관계수가 클수록 공정가치 변동 증가
금융부채 합계			8,398,756				

(6) 관측가능하지 않은 투입변수의 변경에 대한 민감도

금융상품의 민감도 분석은 통계적 기법을 이용한 관측 불가능한 투입변수의 변동에 따른 금융상품의 가치 변동에 기초하여 유리한 변동과 불리한 변동으로 구분하여 이루어집니다. 그리고 공정가치가 두 개 이상의 투입변수에 영향을 받는 경우에는 가장 유리하거나 또는 가장 불리한 금액을 바탕으로 산출됩니다.

당기말 및 전기말 현재 각 금융상품별 투입변수의 변동에 따른 손익효과에 대한 민감도 분석 결과 당기손익 또는 기타포괄손익으로 인식되는 변동의 효과는 다음과 같습니다.

<제25(당기)>

(단위: 백만원)			
구 분		유리한 변동	불리한 변동
당기손익-공정가치 측정금융자산(주1)	당기손익-공정가치측정금융자산	11,101	(10,145)
	파생상품자산	19,665	(20,056)
기타포괄손익-공정가치 측정금융자산(주2)		22,728	(15,659)
합 계		53,494	(45,860)
당기손익-공정가치 측정금융부채(주1)	당기손익-공정가치측정지정금융부채	30,543	(29,790)
	파생상품부채	16,566	(17,106)
합 계		47,109	(46,896)

(주1) 주요 관측불가능한 투입변수인 기초자산의 변동성 또는 상관계수를 10%만큼 증가 또는 감소 시킴으로써 공정가치 변동을 산출하고 있습니다.

(주2) 주요 관측불가능한 투입변수인 성장률(-1%~1%)과 할인율(-1%~1%)을 증가 또는 감소시킴으로써 공정가치 변동을 산출하고 있습니다.

<제24(전기)>

(단위: 백만원)			
구 분		유리한 변동	불리한 변동
당기손익-공정가치 측정금융자산(주1)	당기손익-공정가치측정금융자산	13,700	(12,490)
	파생상품자산	12,218	(11,106)
기타포괄손익-공정가치 측정금융자산(주2)		24,716	(17,165)
합 계		50,634	(40,762)
당기손익-공정가치 측정금융부채(주1)	당기손익-공정가치측정지정금융부채	57,121	(60,525)
	파생상품부채	11,411	(10,758)
합 계		68,532	(71,283)

(주1) 주요 관측불가능한 투입변수인 기초자산의 변동성 또는 상관계수를 10%만큼 증가 또는 감소 시킴으로써 공정가치 변동을 산출하고 있습니다.

(주2) 주요 관측불가능한 투입변수인 성장률(-1%~1%)과 할인율(-1%~1%)을 증가 또는 감소시킴으로써 공정가치 변동을 산출하고 있습니다.

(7) 금융자산과 금융부채의 상계

1) 당기말 현재 상계되는 금융자산과 금융부채, 실행가능한 일괄상계약정 및 이와 유사한 약정의 적

용을 받는 금융자산과 금융부채의 내역은 다음과 같습니다.

<제25(당)기>

(단위 : 백만원)						
금융자산	인식된 금융자산 총액	상계되는 인식된 금융부채 총액	재무상태표에 표시되는 금융자산 순액	재무상태표에서 상계되지 않는 관련금액		순 액
				금융상품	수취 현금담보	
파생상품 등(주1)	1,206,168	-	1,206,168	(475,571)	(421,564)	309,033
환매조건부매도담보 유가증권 및 환매조건부매수(대출채권) (주3)	11,499,809	-	11,499,809	(11,499,809)	-	-
유가증권대여약정(주3)	188,485	-	188,485	(188,485)	-	-
미수미결제현물환(주1)	1,023,501	-	1,023,501	(1,011,670)	-	11,831
미회수내국환채권	111,491	(89,657)	21,834	-	-	21,834
증권미수금(주4)	7,396,997	(3,732,335)	3,664,662	(3,006,016)	-	658,646
기타금융상품	1,011,071	-	1,011,071	(1,011,071)	-	-
합 계	22,437,522	(3,821,992)	18,615,530	(17,192,622)	(421,564)	1,001,344

(단위 : 백만원)						
금융부채	인식된 금융부채 총액	상계되는 인식된 금융자산 총액	재무상태표에 표시되는 금융부채 순액	재무상태표에서 상계되지 않는 관련금액		순 액
				금융상품	제공 현금담보	
파생상품 등 (주1)(주2)	8,911,550	-	8,911,550	(828,093)	-	8,083,457
환매조건부매도(차입부채) (주3)	13,333,306	-	13,333,306	(11,499,809)	-	1,833,497
유가증권차입약정(주3)	1,449,634	-	1,449,634	(1,449,634)	-	-
미지급미결제현물환(주1)	1,011,670	-	1,011,670	(1,011,670)	-	-
미지급내국환채무	89,657	(89,657)	-	-	-	-
증권미지급금(주4)	7,463,283	(3,732,335)	3,730,948	(3,006,016)	-	724,932
기타금융상품	1,023,340	-	1,023,340	(1,011,071)	-	12,269
합 계	33,282,440	(3,821,992)	29,460,448	(18,806,293)	-	10,654,155

(주1) 당사의 장외 파생상품 중 일부는 ISDA(International Swaps and Derivatives Association) 일괄상계약정 등에 따라 거래가 이루어지고 있습니다. 동 약정에 의하면, 거래상대방의 부도와 같은 신용사건 발생시 해당 거래상대방과의 모든 파생상품 거래는 해지되며, 해지 시점에서 거래 당사자들이 각 거래별로 지급받거나 지급받아야 할 금액을 서로 상계하여 단일의 금액을 일방이 다른 거래상대방에게 지급하게 됩니다.

(주2) 당기말 현재 인식된 금융부채 총액에는 매도주가연계증권 및 기타매도파생결합증권 7,541,895백만원을 포함하고 있습니다. 해당 거래과정에서 당사는 일부 거래에 대해 담보를 제공하고 있으며, 담보로 제공된 금융상품 365,074백만원은 재무상태표에서 상계 되지않는 관련 금융상품에 포함하였습니다.

(주3) 환매조건부 매매거래 및 유가증권 대차거래 등도 ISDA 일괄상계약정과 유사한 상계약정의 적용을 받고 있습니다.

(주4) 고객과 거래소 등과의 거래에서 발생한 채권 및 채무를 처리하는 계정으로 법적상계권리를 보유하고 순액으로 결제하고 있으므로 재무상태표에 순액으로 표시하고 있습니다.

2) 전기말 현재 상계되는 금융자산과 금융부채, 실행가능한 일괄상계약정 및 이와 유사한 약정의 적용을 받는 금융자산과 금융부채의 내역은 다음과 같습니다.

<제24(전)기>

(단위 : 백만원)						
금융자산	인식된 금융자산 총액	상계되는 인식된 금융부채 총액	재무상태표에 표시되는 금융자산 순액	재무상태표에서 상계되지 않는 관련금액		순 액
				금융상품	수취 현금담보	
파생상품 등(주1)	1,344,883	-	1,344,883	(520,231)	(398,357)	426,295
환매조건부매도담보 유가증권 및 환매조건부매수(대출채권) (주3)	8,789,030	-	8,789,030	(8,789,030)	-	-
유가증권대여약정(주3)	44,622	-	44,622	(44,622)	-	-
미수미결제현물환(주1)	232,378	-	232,378	(147,450)	-	84,927
미회수내국환채권	58,390	(29,738)	28,651	-	-	28,651
증권미수금(주4)	4,914,362	(2,402,633)	2,511,729	(1,767,830)	-	743,899
기타금융상품	147,213	-	147,213	(147,213)	-	-
합 계	15,530,876	(2,432,371)	13,098,505	(11,416,376)	(398,357)	1,283,772

(단위 : 백만원)						
금융부채	인식된 금융부채 총액	상계되는 인식된 금융자산 총액	재무상태표에 표시되는 금융부채 순액	재무상태표에서 상계되지 않는 관련금액		순 액
				금융상품	제공 현금담보	
파생상품 등 (주1)(주2)	9,836,066	-	9,836,066	(845,615)	(1,000)	8,989,451
환매조건부매도(차입부채) (주3)	9,400,619	-	9,400,619	(8,789,030)	-	611,589
유가증권차입약정(주3)	721,146	-	721,146	(721,146)	-	-
미지급미결제현물환(주1)	147,450	-	147,450	(147,450)	-	-
미지급내국환채무	29,738	(29,738)	-	-	-	-
증권미지급금(주4)	4,850,122	(2,402,633)	2,447,489	(1,767,830)	-	679,659
기타금융상품	232,679	-	232,679	(147,213)	-	85,466
합 계	25,217,821	(2,432,371)	22,785,450	(12,418,285)	(1,000)	10,366,165

(주1) 회사의 장외 파생상품 중 일부는 ISDA(International Swaps and Derivatives Association) 일괄상계약정 등에 따라 거래가 이루어지고 있습니다. 동 약정에 의하면, 거래상대방의 부도와 같은 신용사건 발생시 해당 거래상대방과의 모든 파생상품 거래는 해지되며, 해지 시점에서 거래 당사자들이 각 거래별로 지급받거나 지급받아야 할 금액을 서로 상계하여 단일의 금액을 일방이 다른 거래상대방에게 지급하게 됩니다.

(주2) 전기말 현재 인식된 금융부채 총액에는 매도주가연계증권 및 기타매도파생결합증권 8,320,041백만원을 포함하고 있습니다. 해당 거래과정에서 당사는 일부 거래에 대해 담보를 제공하고 있으며, 담보로 제공된 금융상품 432,228백만원은 재무상태표에서 상계 되지않는 관련 금융상품에 포함하였습니다. 전기말 인식된 금융부채 총액중 일괄상계약정 또는 유사한 약정이 체결된 상대방과의 거래 금액은 2,067,669백만원입니다.

(주3) 환매조건부 매매거래 및 유가증권 대차거래 등도 ISDA 일괄상계약정과 유사한 상계약정의 적

용을 받고 있습니다.

(주4) 고객과 거래소 등과의 거래에서 발생한 채권 및 채무를 처리하는 계정으로 법적상계권리를 보유하고 순액으로 결제하고 있으므로 재무상태표에 순액으로 표시하고 있습니다.

28. 금융상품 위험관리

(1) 리스크관리 개요

당사는 각 사업분야별로 발생할 수 있는 다양한 리스크를 관리하며, 주요 대상은 신용리스크, 시장리스크, 금리리스크, 유동성리스크, 운영리스크입니다. 이러한 리스크는 지주회사 및 당사가 정한 리스크관리 기본방침에 따라 인식, 측정, 통제 및 보고됩니다.

1) 리스크관리 원칙

당사의 리스크관리 원칙은 다음과 같습니다.

- 모든 비즈니스는 사전 설정된 리스크 감내수준 내에서 리스크와 수익의 균형을 고려하여 수행해야 한다.
- 리스크관리부서는 리스크 관련 가이드라인을 제시하고 이의 준수 여부를 감독하며, 당사 차원의 모니터링에 대한 책임 및 권한을 보유한다.
- 경영진의 관여를 제고하는 리스크 관련 의사결정 체계를 운영한다.
- 비즈니스와 독립적인 리스크 관리 조직을 구성하고 운영한다.
- 비즈니스 의사결정시 리스크를 명확히 고려하게 하는 성과관리체계를 운영한다.
- 선제적이고 실용적인 리스크 관리 기능을 지향한다.
- 평상시에도 상황 악화 가능성에 대비하는 신중한 시각을 공유한다.

2) 리스크관리조직

① 위험관리위원회

리스크관리에 대한 최고 의사결정기구로서 이사회의 위임을 받아 리스크관리정책을 수립하고, 이의 준수 여부를 감시합니다. 또한, 당사가 부담 가능한 위험성향을 심의하고, 리스크 부문별·유형별 한도 설정 등의 업무를 수행하며 3인의 이사로 구성되어 있습니다.

② 리스크관리실무위원회

리스크관리에 대한 실질적인 업무를 담당하는 의사결정기구로서 위험관리위원회의 위임을 받아 위험관리위원회에서 정한 사업부문별 한도 내의 거래상품별 및 부서별 거래한도 및 손실한도의 설정, 위원회에서 정한 리스크관리시스템 운영사항 등 시스템 재구축·개선 등 세부 운영방안 심의, 회사의 위기상황처리방안 수립 및 위기상황단계 설정 결의 등의 업무를 수행하며 당사 대표이사를 제외한 전체 임원 중에서 위험관리책임자, 재무담당임원, 안건발의담당임원과 주요 사업부분의 담당 임원으로 구성되어 있습니다.

③ 투자심사위원회

투자 및 신용거래에 대한 실질적인 업무를 담당하는 의사결정기구로서 위험관리위원회의 위임을 받아 주식 및 채권관련 상품 인수승인, 기업공개, 장외주식등록을 위한 주간사계약 체결승인, 자기자본 투자가 수반되는 출자 및 대출거래 등의 승인, 유동성 및 신용공여의 승인 등에 대한 업무를 수행하며 당사 대표이사를 제외한 전체 임원 중에서 위험관리책임자, 재무담당임원, 안건발의담당임원과 주요 사업부분의 담당임원으로 구성되어 있습니다.

④ 투자심사소위원회

투자심사위원회의 효율적인 역할 수행을 위한 인수업무관련한 의사결정기구로서 투자심사위원회의 위임을 받아 국내외 전환사채, 교환사채, 신주인수권부 사채 및 외국금융상품 인수 등에 대한 심의를 수행하며 심사부서장, 리스크관리부서장, 재무담당부서장, 전략기획담당부서장, 법무담당부서장, 안건발의담당부서장과 주요 사업부분의 담당부서장으로 구성되어 있습니다.

⑤ 리스크관리 실무조직

리스크관리본부는 리스크관리부, 리스크공학부, 감리부로 구성되어 있으며 당사 전체 리스크를 통합 관리하기 위하여 일반 사업부문과 독립적으로 당사 전체 리스크에 대한 인식, 평가 및 통제 업무를 담당합니다.

3) 리스크관리 체제

① 위험자본(Risk Capital) 관리

위험자본은 잠재적인 손실(리스크)이 실제로 실현되었을 경우 이를 보전하는데 필요한 자본을 의미하며, 위험자본관리는 가용자본 대비 리스크 부담 수준에 대한 의사결정인 위험성향(Risk Appetite)을 고려하여 위험자본이 적정 수준으로 유지될 수 있도록 위험자산을 관리하는 것을 의미합니다. 당사는 위험자본 관리를 위하여 재무·사업계획 수립 시에 사전적으로 위험계획이 반영되도록 위험계획 프로세스를 수립 및 운영하고 있으며, 적정 수준으로 리스크를 통제하기 위한 리스크한도 관리체계를 수립 및 운영하고 있습니다.

② 리스크 모니터링

당사의 경영환경에 영향을 줄 수 있는 리스크 요소들을 주기적으로 파악하여 선제적인 리스크관리를 도모하기 위하여 다차원 리스크모니터링 체제를 구축하고 있으며, 당사는 주별·월별·수시 모니터링보고서를 작성하여 위험관리책임자를 포함한 경영진에게 보고하고 있습니다.

③ 리스크리뷰

신상품·신사업 추진 및 주요정책 변경 시에는 사전에 정의된 체크리스트에 의해 리스크 요인을 검토하여, 리스크 판단이 용이치 않은 비즈니스의 무분별한 추진을 차단하고 합리적 의사결정을 지원하고 있습니다. 리스크관리 담당부서는 사업부문에서 추진하고자 하는상품·서비스·사업 등에 대하여 사전 리뷰하고 사후 모니터링하는프로세스를 갖추고 있으며, 타 그룹사와 연계 또는 공동으로 추진하는 사항인 경우 지배회사 리스크관리팀과 사전 협의를 거친 후 리스크 리뷰를 수행하고 있습니다.

④ 위기관리

위기상황 발생가능성을 조기에 감지하여 선제적으로 대응하며, 위기상황 발생시 적시적, 효율적, 유기적 대응으로 위기상황을 극복하고 궁극적으로 지속가능한 조직을 유지하기 위하여 그룹차원의 위기관리체계를 운영하고 있습니다. 당사는 '요경계', '위기임박', '위기'로 위기단계를 정의하고 있으며, 정량적 지표와 정성적 정보에 대한 모니터링 및 영향분석을 통해 위기단계를 결정하고 위기상황 발생시 사전에 정의된 위기대응 조치를 실행합니다.

(2) 신용위험

1) 신용위험에 대한 최대 노출액

당사는 일정 수준의 신용위험에 노출되어 있으며, 이는 채무자의 부도, 거래상대방의 계약불이행 등 채무불이행으로 인하여 발생할 수 있는 잠재적인 경제적 손실 위험을 의미합니다. 신용위험은 당사의 영업활동에 있어 중요하게 관리되어야 할 위험으로 분류되며, 경영진은 신용위험 익스포저를 주의 깊게 관리하고 있습니다. 신용위험 익스포저라 함은 대출채권, 유가증권 뿐만 아니라 파생상품 등 부외 거래를 비교 가능한 방식에 의해 합산한 총 신용위험 노출액을 말합니다. 신용노출은 주로 예치금과 대출채권과 관련된 대출 과정 및 채무증권에 대한 투자활동 등에서 발생하며, 대출 약정 등의 재무제표의 난외계정과 관련한 신용위험이 존재합니다. 신용위험은 당사내의 리스크관리부서에 의해 관리되며, 정기적으로 경영진 및 위험관리위원회에 보고되고 있습니다.

당기말과 전기말 현재 재무상태표에 기록된 자산과 관련한 신용위험 노출액은 다음과 같습니다.

(단위: 백만원)		
구 분	제25(당)기	제24(전)기
<난내계정>		
상각후원가측정예치금및대출채권	8,135,303	9,087,945
은행	2,422,453	2,630,741
개인	1,430,358	1,407,029
- 주거용부동산담보대출	22,502	16,504
- 기타	1,407,856	1,390,525
정부/공공기관/중앙은행	80	4,106
기업	4,282,411	5,046,069
- 대기업	1,801,917	2,516,818
- 중소기업	2,065,304	1,920,027
- 특수금융	415,190	609,224
- 기타	-	-
당기손익-공정가치측정대출채권	411,762	760,446
기업	411,762	760,446
- 대기업	37,845	83,113
- 중소기업	209,289	262,741
- 특수금융	164,628	414,592
당기손익-공정가치측정유가증권	28,157,868	21,054,978
채무증권 등	28,157,868	21,054,978
기타포괄손익-공정가치측정금융자산	2,445,641	2,669,393
채무증권	2,445,641	2,669,393
파생금융상품자산	1,322,129	1,392,061
기타금융자산	6,543,333	3,827,099
소 계	47,016,036	38,791,922
<난외계정>		
지급보증 및 매입약정	2,228,868	2,021,041
대출약정	724,052	794,564
소 계	2,952,921	2,815,605
합 계	49,968,957	41,607,527

(주) 예치금은 현금및예치금 중 현금을 제외한 금액입니다.

2) 금융상품의 신용위험에 따른 손상정보

당기말과 전기말 현재 금융상품의 신용위험에 따른 손상정보는 다음과 같습니다.

<제25(당기)>

(단위: 백만원)									
공시항목구분	12개월 기대신용손실		전체기간 기대신용손실			총액(A)	차감:대손 총당금(B)	순액 (C=A+B)	담보에의한 신용위험 경감효과
	우량	보통	우량	보통	손상				
상각후원가측정예치금및대출채권									
은행	2,422,453	-	-	-	-	2,422,453	-	2,422,453	-
개인	1,430,335	24	-	198	1,862	1,432,419	(2,061)	1,430,358	704,190
-주거용부동산담보대출	22,503	-	-	-	-	22,503	(1)	22,502	274
-기타	1,407,832	24	-	198	1,862	1,409,916	(2,060)	1,407,856	703,916
정부/공공기관/중앙은행	80	-	-	-	-	80	-	80	-
기업	2,362,488	1,169,698	279,921	208,449	674,061	4,694,617	(412,207)	4,282,412	2,232,360
-대기업	1,583,415	125,581	53,407	43,863	1,869	1,808,135	(6,219)	1,801,916	392,582
-중소기업	574,347	1,007,926	91,164	140,944	445,272	2,259,653	(194,349)	2,065,305	1,478,025
-특수금융	204,726	36,191	135,350	23,642	226,920	626,829	(211,639)	415,191	361,753
-기타	-	-	-	-	-	-	-	-	-
상각후원가측정예치금및대출채권소계	6,215,357	1,169,722	279,921	208,648	675,923	8,549,569	(414,269)	8,135,302	2,936,551
기타포괄손익-공정가치 측정 유가증권	1,997,506	448,135	-	-	-	2,445,641	-	2,445,641	-
채무증권	1,997,506	448,135	-	-	-	2,445,641	-	2,445,641	-
기타금융자산	6,606,293	-	-	-	-	6,606,293	(62,960)	6,543,333	-
합 계	14,819,156	1,617,857	279,921	208,648	675,923	17,601,503	(477,229)	17,124,276	2,936,551

<제24(전기)>

(단위: 백만원)									
공시항목구분	12개월 기대신용손실		전체기간 기대신용손실			총액(A)	차감:대손 총당금(B)	순액 (C=A+B)	담보에의한 신용위험 경감효과
	우량	보통	우량	보통	손상				
상각후원가측정예치금및대출채권									
은행	2,630,741	-	-	-	-	2,630,741	-	2,630,741	-
개인	1,407,012	18	-	208	76	1,407,314	(285)	1,407,029	695,524
-주거용부동산담보대출	16,505	-	-	-	-	16,505	(1)	16,504	270
-기타	1,390,507	18	-	208	76	1,390,809	(284)	1,390,525	695,254
정부/공공기관/중앙은행	4,106	-	-	-	-	4,106	-	4,106	-
기업	3,361,363	991,834	138,608	423,430	443,923	5,359,158	(313,089)	5,046,069	2,434,169
-대기업	2,404,746	112,999	-	-	1,869	2,519,614	(2,796)	2,516,818	408,234
-중소기업	618,400	842,473	48,024	299,061	294,563	2,102,521	(182,494)	1,920,027	1,448,786
-특수금융	338,217	36,362	90,584	124,369	147,491	737,023	(127,799)	609,224	577,149
-기타	-	-	-	-	-	-	-	-	-
상각후원가측정예치금및대출채권소계	7,403,222	991,852	138,608	423,638	443,999	9,401,319	(313,374)	9,087,945	3,129,693
기타포괄손익-공정가치 측정 유가증권	2,669,393	-	-	-	-	2,669,393	-	2,669,393	-
채무증권	2,669,393	-	-	-	-	2,669,393	-	2,669,393	-
기타금융자산	3,849,563	-	-	-	-	3,849,563	(22,464)	3,827,099	-

합 계	13,922,178	991,852	138,608	423,638	443,999	15,920,275	(335,838)	15,584,437	3,129,693
-----	------------	---------	---------	---------	---------	------------	-----------	------------	-----------

3) 금융상품의 담보종류별 신용위험에 따른 손상정보

당기말과 전기말 현재 보유 금융상품의 담보종류별 신용위험에 따른 손상정보는 다음과 같습니다.

<제25(당기)>

(단위: 백만원)				
구 분	12개월 기대신용손실	전체기간 기대신용손실		합 계
		손상 미인식	손상 인식	
보증서	-	-	-	-
예·부적금	-	-	-	-
동산	-	-	-	-
부동산	231,354	138,952	6,317	376,624
증권	2,037,477	266,822	255,628	2,559,927
기타	-	-	-	-
합 계	2,268,831	405,774	261,946	2,936,551

<제24(전기)>

(단위: 백만원)				
구 분	12개월 기대신용손실	전체기간 기대신용손실		합 계
		손상 미인식	손상 인식	
보증서	-	-	-	-
예·부적금	-	-	-	-
동산	-	-	-	-
부동산	185,767	72,933	-	258,700
증권	2,287,715	424,245	159,032	2,870,992
기타	-	-	-	-
합 계	2,473,482	497,178	159,032	3,129,692

4) 난외계정의 신용위험에 따른 손상정보

당기말과 전기말 현재 지급보증 및 매입약정, 대출약정의 신용위험에 따른 손상정보는 다음과 같습니다.

<제25(당)기>

(단위: 백만원)						
구 분	지급보증 및 매입약정			대출약정		
	12개월 기대신용손실 신용위험 노출액	전체기간 기대신용손 실 신용위험 노출액	신용이 손상된 금융자 산	12개월 기대신용손실 신용위험 노출액	전체기간 기대신용손 실 신용위험 노출액	신용이 손상된 금융자 산
우량(주1)	1,628,088	194,250	3,750	654,762	7,520	-
보통(주1)	244,700	98,300	59,780	60,707	-	1,064
합 계	1,872,788	292,550	63,530	715,469	7,520	1,064

<제24(전)기>

(단위: 백만원)				
구 분	지급보증 및 매입약정		대출약정	
	12개월 기대신용손실 신용위험 노출액	전체기간 기대신용손실 신용위험 노출액	12개월 기대신용손실 신용위험 노출액	전체기간 기대신용손실 신용위험 노출액
우량(주1)	1,599,651	114,820	764,925	19,639
보통(주1)	262,500	44,070	10,000	-
합 계	1,862,151	158,890	774,925	19,639

(주1) 우량등급과 보통등급의 구분은 다음과 같습니다.

구분	기업 및 은행
등급: 1. 우량	내부신용등급 BBB+ 이상
등급: 2. 보통	내부신용등급 BBB+ 미만

5) 지역별 구성내역

당사는 특정부문에 신용위험 익스포저가 편중되어 발생하는 신용리스크에 대비하기 위하여 지역별로 익스포저 한도를 설정하여 관리하고 있습니다. 해외국가의 익스포저는 모두 은행 및 기업고객에 대해 존재합니다.

당기말과 전기말 현재 예치금과 대출채권 및 채무증권의 지역별 구성내역은 다음과 같습니다.

<제25(당)기>

(단위: 백만원)					
구 분	한국	미국	영국	기타	합 계
상각후원가 측정 예치금 및 대출채권	7,015,772	183,354	150,787	785,393	8,135,306
은행	1,764,828	11,405	135,505	510,717	2,422,455
개인	1,430,358	-	-	-	1,430,358
-주거용부동산담보대출	22,502	-	-	-	22,502
-기타	1,407,856	-	-	-	1,407,856
정부/공공기관/중앙은행	80	-	-	-	80
기업	3,820,506	171,949	15,282	274,676	4,282,413
-대기업	1,678,761	-	-	123,156	1,801,917
-중소기업	1,754,064	153,511	15,282	142,448	2,065,305
-특수금융	387,681	18,438	-	9,072	415,191
-기타	-	-	-	-	-
당기손익-공정가치측정대출채권	411,762	-	-	-	411,762
기업	411,762	-	-	-	411,762
-대기업	37,845	-	-	-	37,845
-중소기업	209,289	-	-	-	209,289
-특수금융	164,628	-	-	-	164,628
당기손익-공정가치측정유가증권	27,346,156	597,818	49,861	164,034	28,157,869
채무증권 등	27,346,156	597,818	49,861	164,034	28,157,869
기타포괄손익-공정가치측정금융자산	2,275,293	117,167	6,221	46,960	2,445,641
채무증권	2,275,293	117,167	6,221	46,960	2,445,641
합 계	37,048,983	898,339	206,869	996,387	39,150,578
난외계정					
지급보증	1,306,653	503,571	88,000	330,644	2,228,868
대출약정 및 기타 신용관련 부채	628,622	51,737	3,016	40,678	724,053
합 계	1,935,275	555,308	91,016	371,322	2,952,921

<제24(전)기>

(단위: 백만원)					
구 분	한국	미국	영국	기타	합 계
상각후원가 측정 예치금 및 대출채권	7,695,199	179,475	256,830	956,441	9,087,945
은행	2,108,467	-	219,222	303,052	2,630,741

개인	1,407,029	-	-	-	1,407,029
주거용부동산담보대출	16,504	-	-	-	16,504
기타	1,390,525	-	-	-	1,390,525
정부/공공기관/중앙은행	4,106	-	-	-	4,106
기업	4,175,597	179,475	37,608	653,389	5,046,069
대기업	2,072,531	-	-	444,287	2,516,818
중소기업	1,639,964	146,884	11,267	121,912	1,920,027
특수금융	463,102	32,591	26,341	87,190	609,224
기타	-	-	-	-	-
당기손익-공정가치측정대출채권	520,927	-	82,172	157,347	760,446
기업	520,927	-	82,172	157,347	760,446
대기업	83,113	-	-	-	83,113
중소기업	180,569	-	82,172	-	262,741
특수금융	257,245	-	-	157,347	414,592
당기손익-공정가치측정유가증권	20,189,187	719,821	22,950	123,020	21,054,978
채무증권	20,189,187	719,821	22,950	123,020	21,054,978
기타포괄손익-공정가치측정유가증권	2,669,393	-	-	-	2,669,393
합 계	31,074,706	899,296	361,952	1,236,808	33,572,762
난외항목					
지급보증	1,299,796	420,877	100,500	199,869	2,021,041
대출약정 및 기타신용관련 부채	712,817	46,306	1,688	33,753	794,564
합 계	2,012,612	467,183	102,188	233,622	2,815,605

6) 산업별 구성내역

예치금 및 대출채권에 대한 신용위험 노출액을 거래상대방의 산업별로 구분하여 표시하고있습니다. 금융투자 비즈니스상 산업별 익스포저의 상당 부분이 금융업에 집중되어 있습니다. 그 외 특정부문에 대한 신용위험의 관리는 거래상대방별, 동일계열별등으로 익스포저 한도를 설정하여 관리하고 있습니다.

당기말과 전기말 현재 예치금과 대출채권 및 채무증권의 산업별 구성내역은 다음과 같습니다.

<제25(당기)>

(단위: 백만원)								
구 분	금융 및 보험업	제조업	도매 및 소매업	부동산임대업 및 사업서비스업	건설업	기타	개인고객	합 계
상각후원가측정에치금및대출채권	5,099,448	260,722	42,570	331,665	60,093	910,447	1,430,358	8,135,303
은행	2,420,113	-	-	-	-	2,340	-	2,422,453
개인	-	-	-	-	-	-	1,430,358	1,430,358
-주거용부동산담보대출	-	-	-	-	-	-	22,502	22,502
-기타	-	-	-	-	-	-	1,407,856	1,407,856
정부/공공기관/중앙은행	80	-	-	-	-	-	-	80
기업	2,679,255	260,722	42,570	331,665	60,093	908,107	-	4,282,412
-대기업	1,515,461	143,378	11,874	49,478	36,916	44,810	-	1,801,917
-중소기업	861,201	108,272	30,696	201,375	23,177	840,583	-	2,065,304
-특수금융	302,593	9,072	-	80,812	-	22,714	-	415,191
-기타	-	-	-	-	-	-	-	-
당기손익-공정가치측정대출채권	348,783	7,684	-	34,285	-	21,011	-	411,763
기업	348,783	7,684	-	34,285	-	21,011	-	411,763
-대기업	18,846	3,000	-	-	-	16,000	-	37,846
-중소기업	165,309	4,684	-	34,285	-	5,011	-	209,289
-특수금융	164,628	-	-	-	-	-	-	164,628
당기손익-공정가치측정유가증권	18,674,318	830,354	207,117	153,895	56,400	8,235,785	-	28,157,869
채무증권 등	18,674,318	830,354	207,117	153,895	56,400	8,235,785	-	28,157,869
기타포괄손익-공정가치측정금융자산	1,788,447	89,589	19,124	-	-	548,481	-	2,445,641
채무증권 등	1,788,447	89,589	19,124	-	-	548,481	-	2,445,641
합 계	25,910,996	1,188,349	268,811	519,845	116,493	9,715,724	1,430,358	39,150,576
난외계정								-
지급보증	1,099,852	414,098	-	151,600	86,966	476,352	-	2,228,868
대출약정 및 기타 신용관련 부채	623,432	1,374	1,000	74,381	23,782	84	-	724,053
합 계	1,723,284	415,472	1,000	225,981	110,748	476,436	-	2,952,921

<제24(전)기>

(단위: 백만원)								
구 분	금융 및 보험업	제조업	도매 및 소매업	부동산임대업 및 사업서비스업	건설업	기타	개인고객	합 계
상각후원가측정예치금및대출채권	6,041,949	461,072	51,906	316,371	76,567	733,051	1,407,029	9,087,945
은행	2,630,741	-	-	-	-	-	-	2,630,741
개인	-	-	-	-	-	-	1,407,029	1,407,029
주거용부동산 담보대출	-	-	-	-	-	-	16,504	16,504
기타	-	-	-	-	-	-	1,390,525	1,390,525
정부/공공기관/중앙은행	2,092	-	-	-	-	2,014	-	4,106
기업	3,409,116	461,072	51,906	316,371	76,567	731,037	-	5,046,069
대기업	2,088,863	309,560	14,120	2,500	53,607	48,166	-	2,516,818
중소기업	835,858	83,730	37,785	263,586	22,959	676,109	-	1,920,027
특수금융	484,395	67,782	-	50,286	-	6,761	-	609,224
기타	-	-	-	-	-	-	-	-
당기손익-공정가치측정대출채권	509,574	89,664	-	81,401	74,807	5,000	-	760,446
기업	509,574	89,664	-	81,401	74,807	5,000	-	760,446
대기업	5,319	2,987	-	-	74,807	-	-	83,113
중소기업	104,381	86,677	-	66,683	-	5,000	-	262,741
특수금융	399,874	-	-	14,718	-	-	-	414,592
당기손익-공정가치측정유가증권	15,308,682	278,591	23,725	9,837	39,637	5,394,505	-	21,054,978
채무증권 등	15,308,682	278,591	23,725	9,837	39,637	5,394,505	-	21,054,978
기타포괄손익-공정가치측정금융자 산	1,582,659	-	-	-	-	1,086,734	-	2,669,393
채무증권 등	1,582,659	-	-	-	-	1,086,734	-	2,669,393
합 계	23,442,864	829,328	75,631	407,609	191,011	7,219,290	1,407,029	33,572,762
난외항목								
지급보증	1,019,913	394,799	6,200	219,800	42,353	337,977	-	2,021,041
대출약정 및 기타신용관련 부채	564,133	1,688	1,000	209,593	1,988	16,161	-	794,564
합 계	1,584,046	396,487	7,200	429,393	44,341	354,138	-	2,815,605

(3) 시장위험

1) 트레이딩 포지션 VaR

시장위험이란 주가, 환율 및 상품가격 등 시장요인의 변동에 따라 손실을 입을 가능성을 말합니다.

당사는 시장위험 노출금액을 자기계정의 시장성 자산에 대해 관리하고 있습니다. 시장위험 노출 금액에 대하여 표준방법 위험액, 위험기준가치평가 (VaR : Value at Risk) 등 다양한 기준의 리스크량을 산출하여 관리하고 있으며, 일별 산출하여 보고하고 있습니다.

시장리스크 대상자산을 보유 및 관리하는 모든 영업단위에서 1차적으로 해당자산에 대한 리스크관리를 수행하고 리스크관리부서에서는 2차적으로 당사 전체의 시장리스크 관리를담당합니다. 리스크관리실무위원회는 위험관리위원회의 위임을 받아 당사 전체의 시장위험관리방안과 정책방향, 거래 및 한도승인 등의 의사결정을 수행하며, 위험관리책임자(Chief Risk Officer)를 위원장으로 재무 담당 임원, 안건발의 담당 임원과 주요사업부분의 담당 임원으로 구성되어 있습니다. 시장리스크 관리의 최종책임은 위험관리위원회와 이사회에 있으며, 이와 관련한 사항은 위험관리위원회 및 이사회 규정에서 정한 바에 따릅니다.

시장 위험을 평가하고 통제하기 위해 당사는 위험기준가치평가기법을 사용하며 측정방법은 다음과 같습니다.

위험기준가치평가(VaR) 측정은 명시된 신뢰수준 하에서 주어진 기간동안 세전이익의 잠재적 손실을 추정하는 방법입니다. 위험기준가치평가(VaR)는 포지션 상계와 상품과 시장간의 상관관계를 인식함으로써, 위험분산뿐만 아니라 시장상황을 반영하는 확률에 근거한 접근법입니다. 위험은 모든 시장과 상품에서 일관성 있게 측정될 수 있으며, 위험측정은 하나의 위험수치로 통합될 수 있습니다.

시장위험은 역사적시물레이션 모형을 이용하여 10일 VaR로 산출합니다. 역사적시물레이션 모형은 특정 확률분포를 가정하지 않고 시장변수들의 과거 변화에 기초한 완전가치평가방법으로 시물레이션을 통해 VaR를 산출합니다. 당사는 보유 자산 리스크팩터의 과거 1년 시계열의 10일간 수익률을 사용하며, 해당 포트폴리오의 1년 시계열 분포 중 99.9% 신뢰수준을 사용합니다. 당사가 사용하는 일별 99.9% 신뢰수준 하의 위험기준 가치평가(VaR)수치는 일별 손실이 보고된 VaR를 초과하지 않을 확률이 99.9% 라는 것을 가정합니다.

시장위험 유형별 한도는 금융투자의 총 리스크 한도 범위 내에서 시장위험에 설정된 한도로써 전사의 10일 VaR에 승수를 곱하여 산출하며 자본적정성 관리수단으로 활용합니다.

리스크관리부는 위험관리위원회 및 리스크관리실무위원회에서 설정한 한도를 관리합니다. 유가증권과 파생상품의 효율적인 관리를 위해 발행 및 거래한도, 부서별 Stop Loss, 상품 및 종목별 한도 등 기준 별로 관리합니다. 설정된 한도가 초과된 경우 운용부서장은 초과내용, 초과사유 및 해소방안을 리스크관리부서장에게 보고하고 정해진 기간내에 한도 초과분을 해소해야 합니다. 이러한 업무 절차가 규정 및 지침으로 명문화 되어 있어 위기 상황 발생시 민첩하게 대응하고 있습니다.

당기 및 전기에 당사가 보유중인 트레이딩 포지션에 대한 VaR의 내역은 다음과 같습니다. <제25(당기)>

(단위: 백만원)				
구 분	평 균	최 대	최 소	기 말
금리 위험	52,524	77,443	22,515	32,186

주가 위험	47,759	71,681	13,483	20,384
환율 위험	67,406	127,191	39,262	52,150
옵션 변동성 위험	27,236	49,114	10,166	12,418
분산효과				(81,712)
Total VaR	79,449	107,852	31,857	35,426

<제24(전)기>

(단위: 백만원)				
구 분	평 균	최 대	최 소	기 말
금리 위험	30,003	44,131	17,123	39,578
주가 위험	36,100	63,956	14,507	25,762
환율 위험	31,709	63,480	13,452	63,480
옵션 변동성 위험	70,021	103,928	40,806	43,102
분산효과				(74,885)
Total VaR	103,193	127,669	76,822	97,037

2) 비트레이딩 포지션 금리 VaR

금리위험이란 시장금리의 변동으로 인해 순이자소득 또는 순자산가치가 변동하는 위험을 말합니다.

비운용 포트폴리오에서 금리변동에 따라 발생하게 될 순이자소득 또는 순자산가치의 변동리스크는 비즈니스 특성상 리스크 노출 규모가 크지 않은 부분이며, 리스크관리부는 일선부서로부터 독립되어 동 위험을 매일 측정 및 모니터링하여 관리합니다.

금리VaR(Value at Risk)는 시장이자율 변동으로 인해 현재 또는 미래 특정시점을 기준으로 순자산가치(NPV)가 최대 얼마나 감소할 수 있는지를 나타내는 1년 간 최대 손실 예상액입니다. 당사는 내부모형법으로 순자산가치를 이용한 시뮬레이션을 통해 역사적 금리시나리오를 적용하여 신뢰수준 99.9% 하에서 최대손실 예상액을 산출하고 있습니다. 이 때 트레이딩 채권을 제외하고, 역사적 금리시나리오는 최근 3년치 과거 데이터로 연간 수익률을 적용하였습니다.

금리EaR(Earning at Risk)는 시장이자율 변동으로 인해 1년 동안 발생할 수 있는 순이자이익의 최대 감소규모를 나타내는 최대 손익변동 예상액입니다. 당사는 표준방법으로 BIS에서 제시한 만기구간별 '금리개정 중간지점' 및 표준금리충격(200bp)을 적용하여 산출하였습니다. 이 때 트레이딩 채권 및 부외거래를 포함하였습니다.

당기말과 전기말 현재 당사가 보유중인 비트레이딩포지션에 대한 VaR의 내역은 다음과 같습니다.

(단위: 백만원)		
구 분	제25(당기)	제24(전기)
금리 VaR	72,296	14,082
금리 EaR	168,912	33,672

3) 외환위험

환리스크는 환율의 변동으로 인하여 환위험 익스포저의 공정가치나 미래현금흐름이 변동하여 발생할 수 있는 손실위험을 말합니다. 환위험 익스포저는 외화표시 자산과 부채의 차이(순포지션)로 이해될 수 있으며, 환율을 기초자산으로 하는 파생금융상품도 해당됩니다. 트레이딩 포트폴리오에 대한 시장리스크 발생 요인의 한 부분으로써 시장리스크관리체제 내에서 관리되고 있습니다. 외환위험은 미래예상거래 및 인식된 자산부채가 기능통화 외의 통화로 표시될 때 발생하고 있습니다.

당사의 외국환 순포지션은 감독당국에서 정의한 직접관리 기준인 전월말 현재 자기자본의 일정수준 이내로 유지하도록 관리하고 있습니다.

외환위험에 노출 가능한 운용부서의 포지션은 위험관리위원회로부터 거래 및 한도승인 등의 의사결정을 위임받은 리스크관리실무위원회에서 FX운용상품 관련 명목금액 한도를 부여한 후 일별로 한도 대비 소진현황을 체크하여 관리하고 있습니다. 한편, 당사의 외화자산·부채 중 위험회피회계를 적용하는 항목은 없습니다.

당기말과 전기말 현재 외화자산과 외화부채의 통화별 구성내역은 다음과 같습니다.

<제25(당기)>

(단위: 백만원)						
구 분	USD	JPY	EUR	CNY	기타	합 계
<자산>						
현금및상각후원가측정예치금	1,485,070	271,700	60,831	24,165	140,154	1,981,920
당기손익-공정가치측정금융자산	2,539,500	2,838	33,648	6,075	213,717	2,795,778
기타포괄손익-공정가치측정금융자산	182,794	-	-	-	-	182,794
상각후원가측정대출채권	138,254	0	35,978	0	-	174,232
기타금융자산	1,318,665	-	-	-	-	1,318,665
자산총계	5,664,283	274,538	130,457	30,240	353,871	6,453,389
<부채>						
예수부채	824,590	248,463	6,369	21,229	23,924	1,124,575
당기손익-공정가치측정금융부채	1,526,474	3,190	19,688	8	52,850	1,602,210
차입부채	1,958,225	-	-	-	-	1,958,225
기타금융부채	1,834,743	-	-	-	-	1,834,743
부채총계	6,144,032	251,653	26,057	21,237	76,774	6,519,753
순난내계정	(479,749)	22,885	104,400	9,003	277,097	(66,364)
난외 파생상품 노출액	1,157,470	(30,668)	194,458	(2,631)	(76,814)	1,241,815
외화 순 노출액	677,718	(7,783)	298,860	6,371	200,282	1,175,449
난외항목						
지급보증	189,062	-	-	-	-	189,062
대출약정 및 기타신용관련 부채	114,032	3,651	5,299	-	1,642	124,624

<제24(전)기>

(단위: 백만원)						
구 분	USD	JPY	EUR	CNY	기타	합 계
<자산>						
현금및상각후원가측정예치금	1,506,306	102,950	165,710	26,362	328,857	2,130,186
당기손익-공정가치측정금융자산	2,708,551	6,232	285,747	4,971	27,285	3,032,786
기타포괄손익-공정가치측정금융자산	137,616	-	-	-	-	137,616
상각후원가측정대출채권	240,795	-	30,470	-	-	271,265
기타금융자산	479,733	-	-	-	-	479,733
자산총계	5,073,001	109,182	481,927	31,333	356,142	6,051,585
<부채>						
예수부채	870,512	35,683	4,550	17,718	21,136	949,598
당기손익-공정가치측정금융부채	1,759,853	1,899	31,272	2,919	26,744	1,822,687
차입부채	1,972,055	1	-	-	-	1,972,056
기타금융부채	735,212	-	-	-	-	735,212
부채총계	5,337,631	37,583	35,822	20,637	47,880	5,479,553
순난내계정	(264,630)	71,599	446,105	10,696	308,262	572,032
난외 파생상품 노출액	760,736	(70,876)	(136,901)	(5,597)	(226,184)	321,177
외화 순 노출액	496,106	723	309,203	5,099	82,078	893,209
난외항목						
지급보증	80,474	-	-	-	26,850	107,324
대출약정 및 기타신용관련 부채	111,728	-	7,400	-	-	119,128

상기의 표는 당기말 및 전기말 현재 외화 환산 위험에 대한 당사의 익스포저를 요약하고 있습니다. 표에 포함되어 있는 것 중 난내계정은 외화로 분류되어 있는 그룹의 금융상품의장부금액이며 난외계정은 약정금액입니다.

(4) 유동성 위험

유동성위험은 자산·부채간 자금 기일의 불일치 또는 급격한 자금유출 등으로 인하여, 예상치 못한 손실(비정상적인 자산의 처분, 고금리 조달 등)이 발생하거나 지급불능 상태가 될 위험을 말합니다.

자금의 조달 및 운용과 관련한 유동성 변동요인을 조기에 예측하고, 체계적인 관리를 통하여 적정수준의 유동성을 확보함으로써, 자금부족으로 인한 위험을 최소화하고 안정적인 수익확보를 추구하고 있습니다.

당사는 다음의 기본 원칙에 따라 유동성위험을 관리하고 있습니다.

- 한도(또는 비율)관리를 통하여 위험을 적정 수준으로 유지
- 자금의 조달 및 운용은 일시에 집중되지 않도록 기간별, 상품별로 적절히 분산
- 통화별로 예상되는 자금수요뿐만 아니라 예상하지 못한 자금수요까지 감안하여 관리
- 유동성위기 발생시 조치할 수 있는 비상계획을 수립
- 자산부채의 자금기일 불일치에 따른 손실을 최소화하고 안정적인 수익확보
- 자금조달방법의 다양화와 조달원의 분산관리

1) 금융상품의 잔존기간

당기말 및 전기말 현재 금융상품의 잔존기간별 내역은 다음과 같습니다.

<제25(당)기>

(단위: 백만원)							
구 분	1개월 이내	1-3개월 이내	3-6개월 이내	6-12개월 이내	1-5년 이내	5년 이상	합 계
<금융자산>							
현금및상각후원가측정예치금	2,236,827	-	-	5	-	1,505,781	3,742,613
당기손익-공정가치측정대출채권	2,441	5,283	9,830	9,214	374,995	75,776	477,539
당기손익-공정가치측정유가증권	14,965,258	1,485,399	499,142	238,034	3,514,636	8,322,907	29,025,376
파생상품자산	68,076	160,811	119,639	131,419	358,425	483,759	1,322,129
기타포괄손익-공정가치측정유가증권	988,682	54,056	20,222	5,435	304,015	1,549,831	2,922,241
상각후원가측정대출채권	361,485	1,391,904	1,298,504	445,634	1,416,985	166,746	5,081,258
기타금융자산	6,364,902	187,636	10,026	32,274	17,019	1,166	6,613,023
금융자산 계	24,987,671	3,285,089	1,957,363	862,015	5,986,075	12,105,966	49,184,179
<금융부채>							
예수부채	3,607,274	705	-	-	-	-	3,607,979
당기손익-공정가치측정금융부채	-	-	-	-	-	1,449,634	1,449,634
당기손익-공정가치측정지정금융부채(주)	309,713	1,250,622	1,763,194	1,821,666	1,040,121	1,356,579	7,541,895
파생상품부채	199,341	197,692	240,024	155,681	292,213	304,268	1,389,219
차입금	10,793,286	1,702,753	1,621,976	1,797,395	4,069,811	-	19,985,222
사채	427,903	456,707	417,764	427,783	1,055,315	-	2,785,473
기타금융부채	6,434,762	251	271,402	1,688	686	737,328	7,446,116
금융부채 계	21,772,279	3,608,730	4,314,360	4,204,213	6,458,146	3,847,809	44,205,538
차감후	3,215,392	(323,641)	(2,356,997)	(3,342,198)	(472,071)	8,258,157	4,978,641

상기 기간구분은 경영진의 판단에 근거하여 세분화 되었습니다. 표시된 금액은 원금 및 이자의 현금흐름을 포함하고 있으며 금융자산 및 부채의 할인되지 않은 현금흐름을 기초로 당사의 지급의무가 발생하는 가장 빠른 만기일로 분류하였습니다. 처분가능한 당기손익-공정가치측정 유가증권과 기타포괄손익-공정가치측정 유가증권은 최단기 또는 처분가능한 가장 빠른 만기일로 분류하였으며, 그 외

기타포괄손익-공정가치측정 유가증권은 만기에 따라 분류하였습니다. 한편, 기타금융부채의 잔존기간별 내역에는 리스부채가 포함되지 않았습니다. (리스부채의 잔존기간별 내역은 주석 38 참조)

(주) 당기손익-공정가치측정지정금융부채의 경우 계약상 기대만기현금흐름에 따라 분류하였습니다.

<제24(전)기>

(단위: 백만원)							
구 분	1개월 이내	1-3개월 이내	3-6개월 이내	6-12개월 이내	1-5년 이내	5년 이상	합 계
<금융자산>							
현금및상각후원가측정예치금	2,338,409	396,681	50,692	1,605,332	38,088	275,545	4,704,747
당기손익-공정가치측정대출채권	4,124	76,490	29,224	95,950	448,485	264,934	919,207
당기손익-공정가치측정유가증권	20,223,799	-	9,938	88,871	545,471	800,168	21,668,247
파생상품자산	1,392,061	-	-	-	-	-	1,392,061
기타포괄손익-공정가치측정유가증권	1,116,445	1,439,785	-	50,391	469,317	6,751	3,082,689
상각후원가측정대출채권	401,723	1,504,032	1,544,399	361,848	930,866	252,606	4,995,474
기타금융자산	3,768,767	10,842	9,312	34,158	30,659	3,001	3,856,739
금융자산 계	29,245,328	3,427,830	1,643,565	2,236,550	2,462,886	1,603,005	40,619,164
<금융부채>							
예수부채	3,069,529	-	-	-	-	-	3,069,529
당기손익-공정가치측정금융부채	723,936	-	-	-	-	-	723,936
당기손익-공정가치측정지정금융부채(주)	276,430	725,909	704,027	1,511,517	4,009,331	1,092,827	8,320,041
파생상품부채	1,764,146	-	-	-	-	-	1,764,146
차입금	4,952,856	911,792	961,218	1,214,340	5,434	6,400,967	14,446,607
사채	620,269	9,075	144,845	348,463	1,687,214	-	2,809,866
기타금융부채	4,206,892	19,071	1,628	1,017	1,324	288	4,230,220
금융부채 계	15,614,058	1,665,847	1,811,718	3,075,337	5,703,303	7,494,082	35,364,345
차감후	13,631,270	1,761,983	(168,153)	(838,787)	(3,240,417)	(5,891,077)	5,254,819

상기 기간구분은 경영진의 판단에 근거하여 세분화 되었습니다. 표시된 금액은 원금 및 이자의 현금흐름을 포함하고 있으며 금융자산 및 부채의 할인되지 않은 현금흐름을 기초로 당사의 지급의무가 발생하는 가장 빠른 만기일로 분류하였습니다. 처분가능한 당기손익-공정가치측정 유가증권과 기타포괄손익-공정가치측정 유가증권은 최단기 또는 처분가능한 가장 빠른 만기일로 분류하였으며, 그 외 기타포괄손익-공정가치측정 유가증권은 만기에 따라 분류하였습니다. 한편, 기타금융부채의 잔존기간별 내역에는 리스부채가 포함되지 않았습니다. (리스부채의 잔존기간별 내역은 주석 38 참조)

(주) 당기손익-공정가치측정지정금융부채의 경우 계약상 기대만기현금흐름에 따라 분류하였습니다.

2) 난외항목의 잔존기간

유동성위험에 노출될 가능성이 있는 지급보증 및 매입약정, 대출약정 및 기타인수약정, 파생상품 등에 대한 노출액을 표시하고 있습니다. 기준서에 의하여 난외항목의 유동성위험 노출액은 지급을 요구 받을 수 있는 가장 이른 구간인 1개월 이내 만기로 구분하였습니다. 지급보증은 지급보증계약에 대하여 피보증인이 보증금액 전액을 청구한다면 금융기관이 계약상 지급하여야 할 최대 금액이며, 매입약정은 자산유동화 관련 매입약정 등이 해당합니다. 대출약정 및 기타인수약정은 미실행 한도대출약정과 기타 지분상품 및 채무상품 인수약정입니다. 파생상품관련 금액은 헤지회계 적용 대상인 파생상품에 대한 금액으로서 당사는 헤지회계를 적용하는 파생상품이 없습니다.

당기말과 전기말 현재 난외항목의 잔존기간별 구성내역은 다음과 같습니다.

<제25(당)기>

(단위: 백만원)							
구 분	1개월 이내	1-3개월 이내	3-6개월 이내	6-12개월 이내	1-5년 이내	5년 이상	합 계
지급보증 및 매입약정	2,228,868	-	-	-	-	-	2,228,868
대출약정 및 기타인수약정	724,052	-	-	-	-	-	724,052
합 계	2,952,921	-	-	-	-	-	2,952,921

<제24(전)기>

(단위: 백만원)							
구 분	1개월 이내	1-3개월 이내	3-6개월 이내	6-12개월 이내	1-5년 이내	5년 이상	합 계
지급보증 및 매입약정	2,021,041	-	-	-	-	-	2,021,041
대출약정 및 기타인수약정	794,564	-	-	-	-	-	794,564
합 계	2,815,605	-	-	-	-	-	2,815,605

(5) 자본관리

당사는 당사가 영위하는 사업의 고유위험을 방지하고 투자자, 고객 및 이해관계자의 재산에 손실을 입히지 않기 위하여 당사의 자본을 적극적으로 관리하고 있습니다. 금융투자회사의 자본 적정성 관리는 금융감독원에서 제정한 '순자본비율'에 의하고 있으며, 당사는 매월말 '순자본비율'을 산출하여 금융감독원에 보고하고 있습니다.

1) 자본관리

당사의 자본관리 주된 목적은 주주가치의 극대화 및 계속기업으로서 사업의 영위를 위한 경쟁력 있는 신용등급을 유지하기 위함입니다. 아울러 외부적으로 부과된 자본유지요건을만족하기 위해 자본관리를 적극적으로 수행하고 있습니다.

당사는 자본구조를 관리하고 있으며, 시장상황 변화와 영업활동과 관련한 위험의 성격 변화에 맞게 자본구조를 조정해 나가고 있습니다. 당사는 주주에게 지급하는 배당액을 조정하거나, 유상증자 혹은 감자를 통하여 자본구조를 유지 및 조정해 나갈 수도 있습니다.

전기와 비교할 때, 당기말 현재 당사의 자본관리 목적에 있어 어떠한 정책이나 절차도 변경된 사항은 없습니다.

2) 규제자본 현황

금융감독원은 금융투자업자의 자본적정성 유지를 위해 순자본비율을 100%이상 유지하도록 규제하고 있으며, 순자본비율이 일정수준에 미달한 금융투자업자에 대하여는 경영개선조치를 취하고 있습니다. 순자본비율별 금융감독원의 경영개선 조치는 다음과 같습니다.

- 순자본비율 50% 이상 ~ 100% 미만 : 경영개선 권고
- 순자본비율 0% 이상 ~ 50% 미만 : 경영개선 요구
- 순자본비율 0% 미만 : 경영개선 명령

29. 법인세비용 및 이연법인세

(1) 법인세비용 구성내역

당기와 전기의 법인세비용 산출내역은 다음과 같습니다.

(단위: 백만원)		
구 분	제25(당)기	제24(전)기
법인세 납부액	22,289	308,673
일시적차이로 인한 이연법인세 변동액	22,911	(175,495)
자본에 직접 반영된 법인세비용	(1,713)	(1,085)
법인세비용	43,486	132,093

(2) 법인세비용 차이내역

당기와 전기 중 법인세비용차감전순이익과 법인세비용간의 관계는 다음과 같습니다.

(단위: 백만원)		
구 분	제25(당)기	제24(전)기
법인세비용차감전순이익	151,820	501,718
적용세율	26.40%	27.50%
적용세율에 따른 법인세	40,080	137,972
비과세수익으로 인한 차이 조정	(738)	(819)
비공제비용으로 인한 차이 조정	2,039	1,745
기타(세율차이 등)	2,105	(6,806)
법인세비용	43,486	132,093
유효세율	28.64%	26.33%

(3) 당기와 전기 중 이연법인세자산(부채)의 증감내역은 아래와 같습니다.

<제25(당기)>

(단위: 백만원)				
구 분	기초잔액	당기손익반영	기타포괄손익 (자본조정)반영	기말잔액
당기손익-공정가치측정주식	30,340	(15,164)	-	15,176
당기손익-공정가치측정채권	70,572	(94,625)	-	(24,053)
파생결합증권	4,136	(1,129)	-	3,007
매도파생결합증권	(351,280)	34,969	-	(316,311)
장내파생상품	20,630	(22,832)	-	(2,202)
장외파생상품	111,062	10,718	-	121,780
기타당기손익-공정가치측정금융자산	(28)	19	-	(9)
기타당기손익-공정가치측정금융부채	(12,483)	26,105	-	13,622
기타포괄손익-공정가치측정금융자산	(48,392)	1,250	(6,731)	(53,873)
관계기업에대한투자자산	144,661	17,773	-	162,434
신용손실충당금	69,247	27,155	-	96,402
유형자산 및 투자부동산	(2,049)	1,180	-	(869)
무형자산	(1,675)	(2,082)	-	(3,757)
미수수익	(20,754)	(14,721)	-	(35,475)
미지급금 및 미지급비용	28,434	1,323	405	30,162
총당부채	162,266	32,843	-	195,109
거래일손익평가조정액	75,950	5,463	-	81,413
Up-Front fee 상각액	6,047	1,016	-	7,063
외화환산손익	51,717	(33,075)	-	18,642
금융부채자기신용위험	1,858	-	4,611	6,469
기타	10,143	2,620	-	12,763
합 계	350,402	(21,194)	(1,715)	327,493

(*) 기업회계기준서 제1012호의 이연법인세에 대한 일시적인 예외규정을 적용하여, 글로벌 최저한세 법률과 관련된 이연법인세자산과 부채를 인식하지 않고 있습니다.

<제24(전)기>

(단위: 백만원)				
구 분	기초잔액	당기손익반영	기타포괄손익 (자본조정)반영	기말잔액
당기손익-공정가치측정주식	(22,948)	53,288	-	30,340
당기손익-공정가치측정채권	11,231	59,341	-	70,572
파생결합증권	1,398	2,738	-	4,136
매도파생결합증권	(136,828)	(214,452)	-	(351,280)
장내파생상품	6,463	14,167	-	20,630
장외파생상품	(40,772)	151,833	-	111,061
기타당기손익-공정가치측정금융자산	(8)	(20)	-	(28)
기타당기손익-공정가치측정금융부채	3,505	(15,988)	-	(12,483)
기타포괄손익-공정가치측정금융자산	(44,069)	(2,055)	(2,268)	(48,392)
관계기업에대한투자자산	143,378	1,283	-	144,661
신용손실충당금	38,797	30,450	-	69,247
유형자산 및 투자부동산	(33,019)	30,970	-	(2,049)
무형자산	(5,252)	3,577	-	(1,675)
미수수익	(17,886)	(2,868)	-	(20,754)
미지급금 및 미지급비용	20,157	8,264	13	28,434
충당부채	138,643	23,624	-	162,267
거래일손익평가조정액	62,300	13,650	-	75,950
Up-Front fee 상각액	3,914	2,133	-	6,047
외화환산손익	27,853	23,863	-	51,716
금융부채자기신용위험	688	-	1,170	1,858
기타	17,360	(7,218)	-	10,142
합 계	174,905	176,580	(1,085)	350,400

(*) 2022년말 세법개정으로 세율이 변경되어 2023년 이후에 실현될 것으로 예상되는 이연법인세자산(부채)은 26.5%를 적용함.

(4) 자본에 직접 가감하는 항목과 관련된 법인세비용

당기와 전기 중 자본에 직접 부가되거나 차감된 법인세 내역은 다음과 같습니다.

<제25(당)기>

(단위: 백만원)					
구 분	당기 금액	법인세효과	전기 금액	법인세효과	법인세효과증감
기타포괄손익-공정가치측정금융자산평가손익	229,161	(60,498)	202,897	(53,768)	(6,731)
금융부채자기신용위험	(24,508)	6,470	(7,014)	1,859	4,611
주식선택권(자본조정)	2,048	(541)	2,169	(575)	34
확정급여채무 재측정요소	(1,404)	371	-	-	371
합 계	205,297	(54,198)	198,052	(52,484)	(1,715)

<제24(전)기>

(단위: 백만원)					
구 분	당기 금액	법인세효과	전기 금액	법인세효과	법인세효과증감
기타포괄손익-공정가치측정금융자산평가손익	202,897	(53,768)	187,270	(51,499)	(2,269)
금융부채자기신용위험	(7,014)	1,859	(2,506)	689	1,170
주식선택권(자본조정)	2,169	(575)	2,138	(588)	13
합 계	198,052	(52,484)	186,902	(51,398)	(1,086)

(5) 당기말과 전기말 현재 재무상태표에 이연법인세부채로 인식되지 않은 종속기업에 대한 투자자산과 관련된 일시적차이 내역은 아래와 같습니다.

(단위: 백만원)		
구 분	제25(당)기	제24(전)기
종속기업에 대한 투자자산	10,333	(1,229)

(6) 당사의 이연법인세자산과 이연법인세부채에 대해서 동일 과세당국이 부과하는 법인세이며 당사가 당기법인세자산과 당기법인세부채를 상계할 수 있는 법적으로 집행가능한 권리와 의도를 가지고 있는 경우에만 이연법인세자산과 이연법인세부채를 상계하여 재무상태표에 표시하였습니다.

당기말과 전기말 현재 상계전 총액기준에 의한 이연법인세자산과 부채의 내역은 다음과 같습니다.

(단위: 백만원)		
구분	제25(당)기	제24(전)기
이연법인세자산	650,957	697,852
이연법인세부채	(323,468)	(347,452)

(7) 글로벌 최저한세 법률의 시행에 따라 재무제표에 미치는 영향을 검토중에 있습니다. 글로벌 최저한세 법률의 적용이 복잡하여 재무제표에 미치는 영향을 합리적으로 추정하는 것이 어려우며, 연결실체의 각 기업은 이를 위해 세무전문가와 계약을 체결하여 검토를 진행하고 있습니다.

30. 파생상품

(1) 미결제약정 계약금액

당기말과 전기말 현재 보유중인 파생상품의 미결제약정 계약금액 내역은 다음과 같습니다.

(단위: 백만원)				
구 분			제25(당)기	제24(전)기
이자율관련 파생상품	장외파생상품	이자율선도	6,931,971	2,182,000
		이자율스왑	4,746,762	5,075,770
		이자율옵션	46,577	81,500
	장내파생상품	이자율선물	3,189,643	2,624,193
		이자율스왑	49,256,531	56,407,041
	소 계			64,171,484
외환관련 파생상품	장외파생상품	통화선도	26,250,635	17,081,191
		통화스왑	2,880,785	1,053,168
		통화옵션	20,630	-
	장내파생상품	통화선물	1,381,826	681,599
	소 계			30,533,876
주식관련 파생상품	장외파생상품	주식선도	386,584	1,087,362
		주식스왑	3,714,252	2,920,901
		주식옵션	3,177,914	493,246
	장내파생상품	주식선물	2,479,237	2,418,062
		주식옵션	238,109	1,444,098
	소 계			9,996,096
신용관련 파생상품	장외파생상품	신용스왑	3,251,854	4,127,882
		총수익스왑	926,587	1,027,451
	소 계			4,178,441
상품관련 파생상품	장외파생상품	상품스왑	873,779	656,837
	장내파생상품	상품선물	87,224	69,373
	소 계			961,003
합 계			109,840,900	99,431,674

(2) 파생상품 평가손익

당기와 전기 중 파생상품의 평가손익은 다음과 같습니다.

(단위: 백만원)				
구 분			제25(당)기	제24(전기)
이자율관련 파생상품	장외파생상품	이자율선도	(42,764)	19,225
		이자율스왑	88,775	(156,432)
		이자율옵션	182	(1,577)
	장내파생상품	이자율선물	(9,619)	1,585
	소 계			36,574
외환관련 파생상품	장외파생상품	통화선도	193	(18,546)
		통화스왑	(2,264)	8,798
		통화옵션	(37)	(1)
	장내파생상품	통화선물	(1,102)	(910)
	소 계			(3,210)
주식관련 파생상품	장외파생상품	주식선도	(22,666)	41,772
		주식스왑	2,732	(234,660)
		주식옵션	(161,698)	29
	장내파생상품	주식선물	49,338	(69,687)
		주식옵션	(13,936)	(27,932)
	소 계			(146,230)
신용관련 파생상품	장외파생상품	신용스왑	12,490	(5,048)
		총수익스왑	40,552	(20,514)
	소 계			53,042
상품관련 파생상품	장외파생상품	상품스왑	49,929	(159,354)
	장내파생상품	상품선물	1,476	2,015
	소 계			51,405
합 계			(8,419)	(621,237)

31. 담보제공자산

당기말과 전기말 현재 담보로 제공되어 있는 자산의 내역은 다음과 같습니다.

<제25(당)기>

(단위: 백만원)								
구 분	담보제공사유							합 계
	ELS/DLS 발행 등	차입금거래	선물 파생 거래관련	대차	RP거래	임대차	기타	
상각후원가측정예치금	90,000	294,682	1,000	792,926	-	-	283,922	1,462,530
당기손익-공정가치측정금융자산	365,074	-	91,112	6,754,943	11,049,126	-	74,381	18,334,636
기타포괄손익-공정가치측정금융자산	37,599	-	116,196	764,561	559,108	-	173,864	1,651,328
투자부동산	-	-	-	-	-	2,072	-	2,072
합 계	492,673	294,682	208,308	8,312,430	11,608,234	2,072	532,167	21,450,566

<제24(전)기>

(단위: 백만원)								
구 분	담보제공사유							합 계
	ELS/DLS 발행 등	차입금거래	선물 파생 거래관련	대차	RP거래	임대차	기타	
상각후원가측정예치금	90,000	299,019	10,980	1,268,128	-	-	185,396	1,853,523
당기손익-공정가치측정금융자산	392,228	-	189,601	4,413,587	7,463,872	-	166,920	12,626,208
기타포괄손익-공정가치측정금융자산	12,539	-	39,936	364,645	1,325,157	-	93,244	1,835,521
투자부동산	-	-	-	-	-	2,107	-	2,107
합 계	494,767	299,019	240,517	6,046,360	8,789,029	2,107	445,560	16,317,359

제3자가 당사의 채무불이행과 무관하게 재담보 가능한 담보의 장부금액 및 공정가치는 당기말 및 전기말 현재 각각 11,608,234백만원 및 8,789,029백만원입니다.

32. 주식기준보상

(1) 성과연동형 주식보상

당기말 현재 당사가 보유하고 있는 주식기준보상약정은 다음과 같습니다.

구 분	내 용
유형	주식결제형(19년 이전 부여 주식기준보상약정), 현금결제형(20년 이후 부여 주식기준보상약정)
부여기간(약정용역제공기간)	부여일이 속한 연도의 개시일로부터 4년 (이연지급대상의 경우 5년)까지로 함
성과조건	경영지표연동(80.0%) 및 상대주가연동(20.0%)
결산일 기준 추정 가득수량	451,927주

(2) 주식결제형 주식기준보상약정의 부여 수량 및 부여시점의 공정가치는 다음과 같습니다.

(단위: 주, 원)			
부여일	부여수량	추정수량(주1)	공정가치(주2)
2016-01-01	59,400	48,810	39,000
2016-03-26	3,800	2,916	41,100
2016-10-27	1,900	286	43,850
2017-01-01	56,415	39,671	45,300
2017-03-17	10,600	7,128	49,750
2017-07-06	3,245	956	49,200
2018-01-01	50,713	38,609	49,400
2018-01-23	9,000	6,980	53,000
2018-01-24	3,116	2,182	52,700
2019-01-01	72,580	16,635	39,600
2019-01-21	7,242	1,368	40,600
2019-03-26	11,976	1,843	42,750
2019-06-01	1,051	541	44,450
합 계	291,038	167,925	

(주1) 최초 부여 시점의 부여수량에 약정용역기간 중 재임일수에 해당하는 기준수량을 기준으로 상대 주가상승률에 따른 부여수량을 조정하고(20.0%), 경영성과달성률에 따른 부여수량을 조정하여 (80.0%) 운영기간 종료 후 획득수량을 확정합니다.

(주2) 부여시점의 신한금융지주 주식 종가를 단위당 공정가치로 산정하였습니다.

(주3) 당사가 상기 주식결제형 주식보상약정에 따라 당기말 현재 부채로 인식하고 있는 금액은 1,366백만원입니다.

(3) 현금결제형 주식기준보상약정의 부여 수량 및 부여시점의 공정가치는 다음과 같습니다.

(단위: 주, 원)			
부여일	부여수량	추정수량(주1)	공정가치(주2)
2020-01-01	75,049	14,656	40,150
2020-02-01	2,216	276	40,150
2020-03-25	19,672	5,004	40,150
2020-07-01	3,121	1,294	40,150
2021-01-01	104,296	78,322	40,150
2021-04-01	6,550	3,610	40,150
2021-07-01	6,550	2,363	40,150
2022-01-01	95,959	74,102	40,150
2022-03-22	12,036	7,334	40,150
2022-07-01	14,227	5,894	40,150
2022-09-19	4,044	1,042	40,150
2023-01-01	99,120	90,105	40,150
합 계	442,840	284,002	

(주1) 최초 부여 시점의 부여수량에 약정용역기간 중 재임일수에 해당하는 기준수량을 기준으로 상대 주가상승률에 따른 부여수량을 조정하고(20.0%), 경영성과달성률에 따른 부여수량을 조정하여(80.0%) 운영기간 종료 후 획득수량을 확정합니다.

(주2) 기말 현재 신한금융지주 주식 증가를 단위당 공정가치로 산정하였습니다.

(주3) 당사가 상기 현금결제형 주식보상약정에 따라 당기말 현재 부채로 인식하고 있는 금액은 11,365백만원입니다.

(4) 주식기준보상비용

당기와 전기 중 발생한 보상원가 계상내역은 다음과 같습니다.

(단위: 백만원)				
구 분	제25(당기)		제24(전기)	
	당기인식한 총보상원가	미지급금	당기인식한 총보상원가	미지급금
주식결제형	(1,442)	1,366	259	3,117
현금결제형	2,407	11,365	3,309	8,958
합 계	965	12,731	3,568	12,075

(5) 미지급금 및 총내재가치

당기말과 전기말 현재 주식기준보상거래와 관련하여 인식한 부채의 총 장부금액 및 거래 상대방이 보고기간말까지 가득한 권리에 대해 인식한 부채의 총 내재가치는 다음과 같습니다.

(단위: 백만원)				
구 분	제25(당기)		제24(전기)	
	미지급금	총내재가치	미지급금	총내재가치
주식결제형	1,366	1,366	3,117	3,117
현금결제형	11,365	11,365	8,958	8,958
합 계	12,731	12,731	12,075	12,075

33. 우발채무

(1) 계류중인 소송사건

당기말 현재 당사와 관련하여 계류중인 소송사건은 피소 34건(총 소송가액 183,792백만원)이 있으며, 당기말과 전기말 현재 계류중인 소송사건의 내역은 다음과 같습니다.

(단위: 백만원)				
사건명	원 고	사건내용	소 가	
			제25(당)기	제24(전)기
손해배상	개인	신탁상품 불완전판매로 인한 손해배상 청구	-	100
		펀드 불완전판매 및 불법행위로 인한 손해배상책임 청구	600	600
		설명 의무 등으로 발생한 손해배상 청구	210	210
		ETN 괴리율 급등에 따른 투자자 손해배상 청구	-	1,763
		신탁상품 불완전판매로 인한 손해배상 청구	100	100
		사용자 책임에 기한 손해배상 청구	272	272
		전자금융거래법 제9조 제1항에 기한 손해배상	-	27
		적합성의 원칙 및 선관주의의무 위반으로 인한 손해배상 청구	50	-
		사용자 책임에 기한 손해배상 청구	250	-
	미래에셋증권	공동불법행위책임 및 사용자책임	9,083	9,083
	하나은행	공동불법행위책임 및 사용자책임	36,435	36,435
	우리은행	공동불법행위책임 및 사용자책임	64,747	64,747
	대한예수교장로회 총회연금재단	자본시장법 제48조 및 64조에 의한 손해배상 청구	22,000	22,000
	정보통신공제조합	투자자보호의무 위반 등에 따른 손해배상 청구	6,479	-
신영증권	공동불법행위책임 및 사용자책임	501	-	
약정금	굿플러스자산관리(주)	NPL유동화사채원리금청구	-	1,000
예금	개인	상속지분 청구	26	26
예금반환청구 등	개인	환매대금 상당의 손해배상 청구	-	315
부당이득반환 등	개인	계약취소로 인한 부당이득반환 청구	2,000	2,000
		기망 또는 착오 취소에 따른 부당이득반환 청구	-	320
		부당이득금 반환 청구	-	3,400
		계약 취소 및 이에 따른 부당이득반환 청구 등	1,700	-
		펀드 계약취소로 인한 부당이득반환	4,000	-
		펀드 계약취소로 인한 부당이득반환	1,500	-
		배당세 원천징수 상당 부당이득금 반환 청구	2	2
	보람상조피플	부당이득반환청구 및 손해배상 청구	10,000	10,000
	에이치디씨	부당이득금 등 청구의 소	2,352	-
	사단법인 양우회	펀드 부당이득금 등	5,000	-
리운자산운용	부당이득반환청구 및 손해배상 청구	300	-	
투자금반환 청구의 소	개인	신탁상품 고객보호의무 위반 손해배상 청구	-	400
		신탁상품 설명의무, 부당권유금지의무 위반 손해배상	-	1,000
금전지급청구의 소	금강산업(주)	손해배상의무에 따른 금전지급청구	225	200
	개인	계약 취소로 인한 부당이득반환 청구	633	200
		계약 취소로 인한 부당이득반환 청구	316	200
		계약 취소로 인한 부당이득반환 청구	322	322
신탁금전 등 반환청구	개인	특정금전신탁 계약 종료에 따른 반환청구	1,926	1,990
	피존	특정금전신탁 종료에 따른 신탁원본 및 신탁이익 지급청구	10,997	10,997
부당이득금	개인	펀드 계약취소로 인한 부당이득반환	-	4,000
		펀드 계약취소로 인한 부당이득반환	-	1,500
	사단법인 양우회	펀드 부당이득금 등	-	5,000

기타(금전)	개인	신탁계약 종료를 원인으로 한 원리금 반환 청구	156	216
	금강산업(주)	펀드 환매청구 및 손해배상 청구	200	200
채무부존재확인	개인	채무부존재확인	-	42
임금	개인	임금청구권 또는 불법행위로 인한 손해배상청구권	1,100	1,100
임대보증금반환	개인	임대보증금반환청구	60	-
계좌대체절차이행청구	개인	계좌대체절차이행청구	50	-
해고무효확인	개인	해고무효확인 및 부당해고 이후의 임금 등 청구	200	-
합 계			183,792	179,767

당기말 현재 1심 및 2심에서 패소가 결정된 소송건 등에 대한 소송가액 상당액 11,800백만원을 소송충당부채로 계상하였으며, 충당부채로 계상된 소송 이외의 잔여소송결과는 재무제표에 중대한 영향을 미치지 않을 것으로 예측되고 있으나, 향후 소송의 결과에 따라 추가적인 손실이 발생할 수도 있습니다.

(2) 자금보충 및 매입약정사항

당기와 전기말 현재 특수관계가 없는 제3자와 체결한 발행일의 잔여 자금보충, 지급보증, 매입약정 및 매입확약 내역은 다음과 같으며, 동 약정에 따라 당사가 매입하여 보유하고 있는 자산은 당기말 현재 없습니다.

1) 원화

(단위: 백만원)							
구분	회사명	기초자산	약정금액		체결일	약정 만기일	
			제25(당)기	제24(전)기			
신용공여형 (자금보충약정)	엔젤레스제오차(유)	우선주 및 TRS계약	-	5,000	2019년 10월 09일	2024년 10월 11일	
	엔젤레스제육, 칠차(유)	우선주 및 TRS계약	10,000	10,000	2019년 10월 09일	2024년 10월 11일	
	필즈에비뉴제사차(주)	신종자본증권	-	21,000	2018년 03월 30일	2023년 03월 30일	
	파인솔루션제삼일차(주)	영구전환사채	-	6,200	2018년 05월 09일	2023년 05월 09일	
	밸류플러스엘아이(주)	후순위사채	-	21,000	2018년 06월 08일	2023년 06월 08일	
	필즈에비뉴제육차(주)	신종자본증권	-	31,000	2018년 07월 05일	2023년 07월 08일	
	파라다이스영종제사차(주)	대출채권	-	50,000	2018년 12월 17일	2023년 12월 17일	
	에스지엠스제삼차(주)	신종자본증권	-	30,500	2018년 12월 31일	2023년 12월 28일	
	에스지엠에스제육차(주)	수익증권	-	14,500	2019년 04월 08일	2024년 09월 20일	
	어스에스엔제이차(주)	수익증권	-	990	2019년 06월 25일	2023년 01월 25일	
	에이알시그니처제이차(유)	대출채권	2,900	2,900	2019년 06월 27일	2025년 06월 28일	
	베스트솔루션제일차(주)	전환우선주	4,150	3,450	2020년 02월 06일	2024년 02월 15일	
	에스지아이비에스피제일차(주)	비상장주식	-	17,040	2020년 04월 24일	2023년 04월 24일	
	에스지아이비에스피제이차(주)	비상장주식	-	7,290	2020년 04월 24일	2023년 04월 24일	
	밸런스제일차(주)	전환우선주	-	16,500	2021년 02월 16일	2023년 02월 18일	
	베스트솔루션제이차(주)	전환우선주	-	700	2022년 02월 11일	2024년 02월 15일	
	에스디아일랜드제이차(주)	대출채권	-	10,700	2022년 05월 03일	2024년 05월 03일	
	티와이디제이차(유)	대출채권	5,100	21,500	2022년 06월 09일	2026년 03월 16일	
	신한더존위하고제일차(주)	전환상환우선주	18,500	18,500	2022년 08월 22일	2024년 08월 21일	
	멀티솔루션그린제이차(주)	대출채권	-	43,400	2022년 12월 27일	2023년 12월 27일	
	밸런스제일차(주)	전환우선주	9,900	-	2023년 02월 17일	2025년 02월 18일	
	소계			50,550	332,170		
	신용공여형 (지급보증약정)	취피에스20제일차(주)	대출채권	-	20,000	2020년 11월 24일	2023년 06월 26일
유동성공여형	테헤란롯데(주)	수익증권 및 TRS계약	23,000	23,000	2017년 12월 08일	2025년 12월 09일	
	제이발롱블루제이차(주)	교환사채	15,300	15,300	2021년 11월 16일	2026년 11월 16일	

(ABCP매입약정)	소계		38,300	38,300			
매입확약	글로벌에스에이치제일차주	수익증권	-	500	2018년 12월 06일	2027년 09월 12일	
	파주센트럴제오차주	대출채권	-	14,600	2019년 07월 31일	2023년 02월 28일	
	신한히어로수유제이차주	대출채권	-	6,800	2020년 09월 29일	2024년 01월 26일	
	가르다제일차주	대출채권	-	19,300	2020년 11월 26일	2023년 11월 26일	
	인천루원제일차주	대출채권	-	20,000	2021년 02월 16일	2023년 04월 14일	
	고양장항제일차주	대출채권	-	30,000	2021년 03월 31일	2024년 05월 02일	
	에스클래스신천제일차주	대출채권	-	7,000	2021년 05월 24일	2024년 02월 26일	
	자이언트트레발리제일차주	대출채권	-	11,500	2021년 12월 17일	2023년 12월 17일	
	스톤헨지제일차주	대출채권	-	10,000	2021년 12월 17일	2025년 03월 17일	
	쥬피에스22제일차주	대출채권	-	500	2022년 01월 27일	2023년 01월 26일	
	쥬피에스22제이차주	대출채권	-	5,400	2022년 01월 27일	2023년 01월 26일	
	쥬피에스22제삼차주	대출채권	-	19,000	2022년 01월 27일	2023년 01월 26일	
	쥬피에스22제사차주	대출채권	-	100	2022년 02월 17일	2023년 02월 17일	
	쥬피에스22제오차주	대출채권	-	7,500	2022년 02월 17일	2023년 02월 17일	
	럭키해비치제이차주	대출채권	-	10,000	2022년 03월 25일	2024년 09월 30일	
	디엠퍼스트에이제일차주	대출채권	-	12,500	2022년 04월 15일	2025년 10월 29일	
	쥬피에스22제심삼차주	대출채권	-	6,000	2022년 05월 26일	2023년 05월 26일	
	세운필드제일차주	대출채권	-	15,000	2022년 09월 27일	2024년 05월 30일	
		소계		-	195,700		
	합 계			88,850	586,170		

2) 외화

(단위: USD 1,000 / VND 1,000,000)							
구분	회사명	기초자산	통화	약정금액		체결일	약정 만기일
				제25(당기)	제24(전기)		
신용공여형 (자금보충약정)	벨류플러스로지스제일차주	대출채권	USD	-	3,000	2018년 11월 02일	2023년 08월 31일
신용공여형 (지급보증약정)	신한파피루스제이차주	사모사채	USD	-	16,500	2020년 11월 02일	2023년 11월 08일
매입확약	Vietnam Electrical Equipment JSC	사모사채	VND	-	500,000	2020년 05월 28일	2023년 05월 28일
합 계			USD	-	63,500		
			VND	-	500,000		

(3) 대출약정 및 기타인수 약정

당기말과 전기말 현재 특수관계가 없는 제3자와 체결한 채무증권 및 지분증권 인수약정 내역은 다음과 같습니다.

(단위: 백만원)			
구분	회사명	제25(당)기	제24(전)기
지분증권 인수약정	케이에이치큐 제사호 사모투자 합자회사 외	455,876	479,585
채무증권 인수약정	에스엠씨피에프브이(주) 외	60,000	160,000
원화대출약정	(주)공평심오십육피에프브이 외	169,802	154,979
합 계		685,678	794,564

(4) 금융기관 약정사항

당기말과 전기말 현재 특수관계가 없는 금융기관과 체결하고 있는 약정사항 및 한도금액은 다음과 같습니다.

(단위 : 백만원, USD, EUR)			
구분	금융기관	한도금액	
		제25(당)기	제24(전)기
일중차월약정	SC 은행 외	71,000	71,000
	유로클리어	USD 8,000,000	USD 8,000,000
	예탁결제원	USD 12,000,000	USD 12,000,000
당좌차월약정	경남은행 외	148,000	148,000
일반대출약정	BNP Paribas	EUR 35,000,000	EUR 35,000,000
	중국공상은행 외	USD 125,000,000	USD 115,000,000
기관운영자금대출	한국증권금융(자기분)	250,000	250,000
	한국증권금융(신탁분)	신탁금범위내	신탁금범위내
할인어음	한국증권금융(자기분)	150,000	150,000
	한국증권금융(청약증거금)	청약증거금예수금범위 내	청약증거금예수금범위 내
증권유통금융	한국증권금융	1,100,000	1,100,000
일중자금거래약정	한국증권금융	200,000	200,000
담보금융지원대출	한국증권금융	980,000	680,000

(5) 라임사태와 관련된 우발부채

당사는 Prime Brokerage Service 사업자로서 라임자산운용이 운용하는 펀드(이하 "라임펀드")와 총 수익스왑(주식, 채권, 펀드 등 기초자산에서 발생하는 수익과 손실을 교환하는 파생상품)계약(이하 "TRS(Total Return Swap)")을 체결하고 있습니다.

라임펀드는 당사와의 TRS를 통해 2017년 5월부터 2017년 9월까지 IIG Global Trade Finance Fund, IIG Trade Finance Fund, IIG Trade Finance Fund-FX Hedged (이하 "IIG 펀드")에 약 2억불을 투자하였습니다.

당사는 2019년 라임자산운용의 운용지시에 따라 IIG 펀드를 LAM Enhanced Finance III L.P.(이하 "LAM III 펀드")에 현물출자하고 LAM III 펀드의 수익증권을 취득하였습니다. LAM III 펀드 수익증권의 회수가능가액은 현물출자한 IIG 펀드의 회수가능가액에 영향을 받습니다. 한편, IIG 펀드는 2019년 11월 미국증권거래위원회로부터 등록 취소 및 자산동결 처분을 받았습니다.

금융감독원은 2020년 2월 라임자산운용에 대한 중간 검사결과에서 당사가 라임펀드와의 TRS를 운용하는 과정에서 라임자산운용의 부실은폐 및 부정행위에 관여한 혐의가 있다고 발표하였고 이후 이와 관련된 검찰조사가 진행되었습니다. 금융감독당국은 2021년 11월 12일 당사에 대한 기관제재(사모펀드 6개월 신규판매금지 등)를 확정하였습니다.

검찰은 당사의 전(前) Prime Brokerage Service 사업본부장을 사기, 자본시장과 금융투자업에 관한 법률 위반 등을 이유로 구속 기소하여 최종적으로 유죄 판결을 받았습니다.

검찰은 위 전(前) Prime Brokerage Service 사업본부장의 자본시장과 금융투자업에 관한 법률 위반과 관련하여 양벌규정을 적용하여 2021년 1월 22일 당사도 기소하였으며, 2023년 3월 15일 당사는 주의 감독의무 소홀로 벌금 5천만원을 선고 받았습니다. 다만, 당사는 상기 사건과 관련하여 미래에 추가적으로 발생할 수도 있는 법적책임은 높지 않다고 판단하고 있습니다.

(6) 사적화해 진행과 관련된 우발부채

당사는 2021년 8월 30일 이사회 결의를 통해 당사가 판매한 금융상품 10종, 2023년 8월 29일 이사회 결의를 통해 라임펀드 및 Gen2 관련 신탁상품에 대하여 사후정산 방식의 사적화해 진행을 결정하였습니다.

34. 금융상품 양도거래

(1) 제거조건이 충족되지 않은 금융상품

1) 환매조건부 매도

당기말과 전기말 현재 당사가 유가증권을 확정가격으로 재매입할 것을 조건으로 매각하여제거조건이 충족되지 않은 금융상품의 내역은 다음과 같습니다.

(단위: 백만원)			
구분		제25(당기)	제24(전기)
양도자산	당기손익-공정가치측정금융자산	11,049,126	7,463,872
	기타포괄손익-공정가치측정금융자산	528,562	1,325,157
	합 계	11,577,688	8,789,029
관련부채	환매조건부매도	13,333,306	9,400,619

2) 유가증권 대여거래

당사가 보유한 유가증권을 대여하는 경우 유가증권의 소유권이 이전되나, 대여 기간 만료시 해당 유가증권을 반환 받으므로, 당사는 해당 유가증권의 위험과 보상의 대부분을 보유함에 따라 대여유가증권 전체를 계속하여 인식하고 있습니다. 당기말과 전기말 현재 대여유가증권의 장부금액은 다음과 같습니다.

(단위: 백만원)			
구 분	제25(당기)	제24(전기)	대여처
국채	79,267	36,739	한국증권금융
주식	787	-	메리츠증권 등
집합투자증권	8,064	44,622	하이투자증권 등
합 계	88,118	81,361	

(2) 제거조건을 충족하나 지속적으로 관여하는 금융상품

당기말과 전기말 현재 제거조건을 충족하나 당사가 지속적으로 관여하는 금융상품은 없습니다.

35. 예수유가증권 및 차입유가증권

당기말과 전기말 현재 당사가 고객을 대신하여 보관하고 있는 예수유가증권 및 차입유가증권의 내역은 다음과 같습니다.

(단위: 백만원)			
구 분		제25(당)기	제24(전)기
예수유가증권	위탁자유가증권	121,229,974	94,953,409
	수익자유가증권	67,980,831	60,317,024
	저축자유가증권	174,455	165,387
	기타예수유가증권	820	601
	소 계	189,386,080	155,436,421
차입유가증권		9,358,941	7,182,701
합 계		198,745,021	162,619,122

36. 자본

(1) 당기말과 전기말 현재 자본의 내역은 다음과 같습니다.

(단위: 백만원)			
구 분		제25(당)기	제24(전기)
자본금	보통주자본금	1,527,882	1,527,882
	우선주자본금	259,116	259,116
	소 계	1,786,998	1,786,998
신종자본증권	외화신종자본증권	300,024	300,024
자본잉여금	주식발행초과금	667,620	667,620
	감자차익	15	15
	소 계	667,635	667,635
자본조정	주식선택권	1,507	1,594
기타포괄손익 누계액	기타포괄손익-공정가치 측정금융상품평가손익	168,662	149,129
	당기손익-공정가치측정지정 금융부채의 자기신용위험 조정	(3,884)	(5,155)
	퇴직급여부채에 대한 보험수리적손익	(1,033)	-
	소 계	163,745	143,974
이익잉여금	이익준비금	60,288	50,288
	임의적립금(주)	11,148	77,083
	미처분이익잉여금	2,271,991	2,210,621
	소 계	2,343,427	2,337,992
합 계		5,263,336	5,238,217

(주) 재평가적립금 및 대손준비금으로 구성되어 있습니다.

(2) 당기말과 전기말 현재 자본금 내역은 다음과 같습니다.

(단위: 주, 백만원)				
구 분	제25(당기)		제24(전기)	
	보통주	우선주	보통주	우선주
발행할 주식의 총수	450,000,000	150,000,000	450,000,000	150,000,000
1주의 금액 (원)	5,000	5,000	5,000	5,000
발행한 주식의 총수	305,576,350	51,823,314	305,576,350	51,823,314
자본금	1,527,882	259,116	1,527,882	259,116

(3) 당기말과 전기말 현재 신종자본증권의 내역은 다음과 같습니다.

(단위: USD 1,000 / 백만원)							
구분	발행일	만기일	이자율(%)	제25(당기)		제24(전기)	
				USD	원화	USD	원화
외화신종자본증권	2021-06-14	영구채	2.925	270,000	300,024	270,000	300,024

상기 신종자본증권은 발행일 이후 5년이 지난 후 당사가 조기상환할 수 있으며, 이자율은 발행일 이후 5년마다 5년만기 미국 국채금리에 가산금리를 가산하여 재산정합니다.

한편, 상기 신종자본증권은 당사의 선택에 따라 횡수의 제한 없이, 이자지급기일에 예정된이자의 지급을 차회 이자지급기일까지 연기할 수 있습니다. 다만, 당사가 해당 이자지급기일 전 12개월의 기간 동안 보통주에 대하여 현금 및 주식배당 결의를 한 경우에는 그러하지 않습니다.

(4) 당기와 전기 중 기타포괄손익누계액의 증감내역은 다음과 같습니다.

<제25(당기)>

(단위: 백만원)					
구 분	후속적으로 당기손익으로 재분류되는 항목	후속적으로 당기손익으로 재분류되지 않는 항목			합 계
	기타포괄손익-공정가치측정 금융자산평가손익	기타포괄손익-공정가치측정 금융자산평가손익	당기손익-공정가치 측정지정 금융부채 자기신용위험조정	퇴직급여부채에 대한 보험수리적손익	
기초	(21,098)	170,227	(5,155)	-	143,974
공정가치평가로 인한 증감	31,290	(30,020)	4,012	(1,404)	3,878
처분으로 인한 증감	24,994	-	(2,276)	-	22,718
이연법인세적용 효과	(14,888)	8,157	(465)	371	(6,825)
기말	20,298	148,364	(3,884)	(1,033)	163,745

<제24(전)기>

(단위: 백만원)				
구 분	후속적으로 당기손익으로 재분류되는 항목	후속적으로 당기손익으로 재분류되지 않는 항목		합 계
	기타포괄손익- 공정가치측정 금융자산평가손익	기타포괄손익- 공정가치측정 금융자산평가손익	당기손익-공정가치 측정지정 금융부채 자기신용위험조정	
기초	(2,469)	138,239	(1,816)	133,954
공정가치평가로 인한 증감	(25,524)	40,927	(5,919)	9,484
처분으로 인한 증감	225	-	1,410	1,635
이연법인세적용 효과	6,670	(8,939)	1,170	(1,099)
기말	(21,098)	170,227	(5,155)	143,974

(5) 이익잉여금 처분계산서

당기와 전기 당사의 이익잉여금 처분계산서는 다음과 같습니다.

(단위: 백만원)				
내 용	제25(당)기		제24(전)기	
	처분예정일: 2024년 03월 25일		처분확정일: 2023년 03월 22일	
I. 미처분이익잉여금		2,271,991		2,210,621
1. 전기이월미처분이익잉여금	2,166,556		1,704,016	
2. 당기순이익	108,334		369,625	
3. 재평가잉여금 대체	-		148,652	
4. 자기신용위험조정액 대체	7,352		(1,411)	
5. 신종자본증권 배당	(10,251)		(10,261)	
II. 대손준비금환입액		-		65,935
합계(I + II)		2,271,991		2,276,556
III. 이익잉여금처분액		71,349		110,000
1. 이익준비금	4,037		10,000	
2. 대손준비금	26,946		-	
3. 배당금	40,366		100,000	
가. 보통주배당금 (주당배당금(율): 당기: 107원(2.13%) 전기: 279원(5.59%))	32,567		85,336	
나. 우선주배당금 (주당배당금(율): 당기: 157원(3.13%) 전기: 329원(6.59%))	599		1,259	
다. 2우선주배당금 (주당배당금(율): 당기: 150원(3.00%) 전기: 279원(5.59%))	7,200		13,405	

IV. 차기이월미처분이익잉여금		2,200,642		2,166,556
------------------	--	-----------	--	-----------

37. 배당금

당기와 전기 당사의 배당금 내역은 다음과 같습니다.

(단위: 주, 백만원)						
구 분	제25(당)기			제24(전)기		
	보통주	우선주	2우선주	보통주	우선주	2우선주
총발행주식수	305,576,350	3,823,314	48,000,000	305,576,350	3,823,314	48,000,000
주당액면금액(원)	5,000	5,000	5,000	5,000	5,000	5,000
1주당배당금(원)	107	157	150	279	329	279
배당금액	32,567	599	7,200	85,336	1,259	13,405
액면배당율	2.13%	3.13%	3.00%	5.59%	6.59%	5.59%

38. 리스

(1) 당기말과 전기말 현재 운용리스료의 회수계획은 다음과 같습니다.

(단위: 백만원)		
구 분	제25(당기)	제24(전기)
1년 이내	531	660
1년초과 ~ 2년 이내	145	241
2년초과 ~ 3년 이내	145	226
3년초과 ~ 4년 이내	118	226
4년초과 ~ 5년 이내	96	82
합 계	1,035	1,435

(2) 당기말과 전기말 현재 리스이용자의 기초자산 유형별 사용권자산의 내역은 다음과 같습니다.

<제25(당기)>

(단위: 백만원)			
구 분	취득가액	감가상각누계액	장부금액
부동산(주)	46,616	(18,086)	28,530
차량	3,252	(1,701)	1,551
합 계	49,868	(19,787)	30,081

(주) 당기 취득금액에 선급임차료 1,480백만원과 복구충당부채 2,136백만원이 포함되어 있습니다.

<제24(전기)>

(단위: 백만원)			
구 분	취득가액	감가상각누계액	장부금액
부동산(주)	56,883	(16,839)	40,044
차량	2,845	(1,099)	1,746
합 계	59,728	(17,938)	41,790

(주) 전기 취득금액에 선급임차료 2,432백만원과 복구충당부채 8,705백만원이 포함되어 있습니다.

(3) 당기 및 전기 중 사용권자산의 증감내역은 다음과 같습니다.

<제25(당)기>

(단위: 백만원)			
구 분	부동산	차량	합 계
기초	40,044	1,746	41,790
취득	39,048	901	39,949
처분	(30,580)	(230)	(30,810)
감가상각	(19,982)	(866)	(20,848)
기말	28,530	1,551	30,081

<제24(전)기>

(단위: 백만원)			
구 분	부동산	차량	합 계
기초	23,879	1,435	25,314
취득	33,138	1,255	34,393
처분	(2,234)	(218)	(2,452)
감가상각	(14,739)	(726)	(15,465)
기말	40,044	1,746	41,790

(4) 당기말과 전기말 현재 리스부채의 만기구성내역은 다음과 같습니다.

<제25(당기)>

(단위: 백만원)							
구 분	1개월이하	1~3개월	3~6개월	6~12개월	1년~5년	5년초과	합 계
부동산	1,845	3,556	5,103	5,093	13,854	114	29,565
차량	54	135	197	375	946	-	1,706
합 계	1,899	3,691	5,299	5,468	14,800	114	31,271

상기에 표시된 금액은 할인되지 않은 현금흐름을 기초로 하며, 당사의 지급의무가 발생하는 가장 빠른 만기일로 분류하였습니다.

<제24(전기)>

(단위: 백만원)							
구 분	1개월이하	1~3개월	3~6개월	6~12개월	1년~5년	5년초과	합 계
부동산	1,779	3,432	5,002	9,522	21,982	1,925	43,642
차량	68	134	199	373	1,085	-	1,859
합 계	1,847	3,566	5,201	9,895	23,067	1,925	45,501

상기에 표시된 금액은 할인되지 않은 현금흐름을 기초로 하며, 당사의 지급의무가 발생하는 가장 빠른 만기일로 분류하였습니다.

(5) 판매후리스

자본효율화를 통한 다양한 사업부문의 새로운 수익창출을 위해 당사의 이사회는 2022년 5월 2일 여의도 본사 사옥의 매각에 대한 우선 협상자 선정 및 양해각서 체결을 승인하였고, 2022년 7월 6일 본사 사옥 매각을 승인하였습니다. 이에 따라 당사는 전반기말 본사 관련 유형자산과 투자부동산 및 관련 부채를 매각예정비유동자산 및 부채로 분류하였습니다.

당사는 2022년 7월 15일 본사 사옥 매각 계약(매각금액 6,395억원)을 체결하였으며, 본사 사옥 매각은 2022년 8월 5일 완료되었고 동일자에 매각예정비유동자산 및 부채를 제거하였습니다. 사옥 매각은 판매후 리스 방식으로 이루어졌으며, 해당 거래의 주요 조건은 다음과 같습니다.

구 분	내 용
거래방식	판매후리스
거래상대	이지스제400호부동산일반사모투자회사
매각금액	6,395억원
거래목적물	서울특별시 영등포구 여의대로 70 소재 토지 및 건물

전기 중 판매후리스 거래로 인해 증가 감소한 내역은 다음과 같습니다.

		(단위: 백만원)
구 분	제24(전기)	
사용권자산(주1)		15,443
리스부채(주2)		22,394
유형자산(주3)		(98,696)
투자부동산(주3)		(81,574)
처분이익		443,780

(주1) 사용권자산 취득금액에 선급임차료 745백만원, 복구충당부채 8,606백만원이 포함되어 있습니다.

(주2) 리스부채 취득금액에는 현재가치할인차금 880백만원이 포함되어 있습니다.

(주3) 2022년 반기말 매각예정비유동자산으로 분류하였습니다.

39. 현금흐름표에 대한 주석

(1) 당기와 전기 현금의 유입과 유출이 없는 거래의 주요 내용은 다음과 같습니다.

(단위: 백만원)		
구 분	제25(당)기	제24(전)기
관계기업투자자산의 당기손익-공정가치측정 금융자산 대체	57,585	10,500
종속기업투자자산의 당기손익-공정가치측정 금융자산 대체	21	-
당기손익-공정가치측정금융자산의 관계기업투자자산 대체	-	14,056
투자부동산에서 유형자산으로 대체	-	596
유형자산에서 매각예정자산으로 대체	-	98,696
투자부동산에서 매각예정자산으로 대체	-	81,574
기타부채에서 매각예정처분자산집단에 포함된 부채로 대체	-	46,038
기타포괄손익-공정가치측정금융자산 평가손익	26,264	15,403
기타포괄손익-공정가치측정금융자산 평가손익에 대한 법인세 효과	(6,731)	(2,269)
퇴직급여부채에 대한 보험수리적손익	(1,404)	-
퇴직급여부채에 대한 보험수리적손익에 대한 법인세효과	371	-
당기손익_공정가치측정지정금융부채의 자기신용위험조정 평가손익	4,012	(5,919)
당기손익_공정가치측정지정금융부채의 자기신용위험조정 평가손익에 대한 법인세효과	(1,088)	1,568

(2) 재무활동에서 생기는 부채의 조정내역은 다음과 같습니다.

<제25(당)기>

(단위: 백만원)				
구 분	차입금	사채	리스부채	합 계
기초	14,423,906	2,692,767	43,129	17,159,802
현금흐름의 변동	5,571,406	(15,957)	(22,619)	5,532,830
이자비용 상각	11,951	1,413	1,647	15,011
환율차이	33,364	-	-	33,364
기타	(58,131)	-	7,157	(50,974)
기말	19,982,496	2,678,223	29,314	22,690,033

<제24(전)기>

(단위: 백만원)				
구 분	차입금	사채	리스부채	합 계
기초	14,511,119	2,213,642	21,256	16,746,017
현금흐름의 변동	(235,529)	479,500	(14,827)	229,144
이자비용 상각	-	987	639	1,626
환율차이	148,316	-	-	148,316
기타	-	(1,362)	36,061	34,699
기말	14,423,906	2,692,767	43,129	17,159,802

40. 특수관계자 거래

(1) 특수관계자 채권·채무

당기말과 전기말 현재 특수관계자 간의 중요한 채권·채무의 내역은 다음과 같습니다.

(단위: 백만원)					
구분	특수관계자명	채권 / 채무	제25(당)기	제24(전)기	
지배기업	신한금융지주회사	기타채권(주1)	206,112	31	
		기타채무(주3)	17,340	181,720	
		미지급비용	7,280	7,111	
		차입부채(주2)	756,878	743,905	
종속기업	SHINHAN SECURITIES VIETNAM CO., LTD	기타채권	266	-	
		기타채무(주3)	73	-	
		대출채권	25,733	-	
	투자펀드	기타채무(주3)	819	976	
		예수부채	1,450	1,119	
		차입부채(주2)	18,712	1,230	
		파생상품자산	3,124	4,141	
	자산유동화증권	파생상품부채	4,856	22,748	
		기타채권(주1)	44,594	52,365	
		기타채무(주3)	77,006	81,201	
		예수부채	73	9,158	
		차입부채(주2)	1	1	
		대출채권	388,127	716,718	
	동일지배기업	신한은행	파생상품자산	563	-
			파생상품부채	132	354
			기타채권(주1)	114,879	39,718
기타채무(주3)			11,703	9,341	
미수수익			1,219	4,647	
미지급비용			-	21	
현금및예치금			556,564	1,054,442	
예수부채			8	-	
신한카드		파생상품자산	7,170	846	
		파생상품부채	15,249	19,273	
신한라이프		기타채무(주3)	3,049	2,906	
		예수부채	1,480	1,436	
		기타채권(주1)	3,095	-	
		기타채무(주3)	39,631	-	
	예수부채	7,039	-		
	미지급비용	67	113		
	파생상품자산	18,489	36,750		
파생상품부채	10,385	2,217			
신한캐피탈	예수부채	308	637		
신한자산운용	미수수익	7	6		
신한DS	기타채무(주3)	74	105		

		미지급비용	6,580	2,330
	신한펀드파트너스(주4)	기타채무(주3)	18	21
	신한에이아이	기타채권(주1)	-	28
		미지급비용	-	483
		예수부채	1	201
	제주은행	현금및예치금	2,036	33,484
		미수수익	-	271
	신한리츠운용	예수부채	504	-
		차입부채(주2)	4,041	-
	신한EZ손해보험	예수부채	2,000	-
	기타펀드	미수수익	42	24
		예수부채	51	-
		파생상품부채	-	650
관계기업 및 동일지배기업의 관계기업	신한 헬스케어 신기술투자조합 제5호	선수수익	-	127
	신한스마일게이트글로벌제1호	선수수익	7	9
	원신한퓨처스신기술투자조합제1호	선수수익	23	33
	원신한퓨처스신기술투자조합제2호	선수수익	31	31
	신한-코그니티브청년창업투자조합	선수수익	52	-
	신한-JW 메자닌 신기술투자조합 제1호	선수수익	7	-
합 계			2,358,948	3,032,928

(주1) 기타채권은 예치보증금 등으로 구성되어 있습니다.

(주2) 차입부채에는 환매조건부채권매도가 포함되어 있습니다.

(주3) 기타채무는 수입보증금 등으로 구성되어 있습니다.

(주4) 당기 중 신한아이타스에서 신한펀드파트너스로 사명을 변경하였습니다.

(2) 특수관계자 수익 · 비용

당기와 전기 중 특수관계자 간의 중요한 거래내역은 다음과 같습니다.

(단위: 백만원)						
구 분	특수관계자명	거래내용	수 익		비 용	
			제25(당)기	제24(전)기	제25(당)기	제24(전)기
지배기업	신한금융지주회사	수수료	1,718	1,272	5,105	5,105
		이자	-	-	18,357	18,455
		임대차	128	-	-	-
종속기업	Shinhan Securities America Inc.	수수료	5	-	-	37
	Shinhan Securities Asia Ltd.	채권관련손익	26	-	259	-
	SHINHAN SECURITIES VIETNAM CO., LTD	수수료	56	-	15	31
		이자	266	-	-	-
		기타	-	-	128	-
	PT. Shinhan Sekuritas Indonesia	수수료	14	-	15	712
	투자펀드	수수료	2,207	1,061	-	-
		이자	-	-	357	9
		파생상품관련손익	22,753	28,156	8,817	24,869
		기타	226	5	-	21
		배당	32,468	3,552	-	-
	자산유동화증권	수수료	60,056	68,896	920	1,459
		이자	17,091	16,693	20	27
		파생상품관련손익	15,184	22,975	15,083	11,081
		기타	1,489	23,950	24,026	113,168
동일지배기업	신한은행	수수료	-	22	4,243	4,893
		이자	13,607	6,674	57	1,647
		임대차	1,339	962	9,161	7,832
		파생상품관련손익	36,875	68,680	45,905	83,630
	신한카드	수수료	160	213	354	141
		이자	-	-	236	133
		임대차	11	25	-	-
	신한라이프	수수료	1,917	1	275	475
		이자	-	-	325	53
		임대차	-	126	-	-
		파생상품관련손익	54,323	36,379	80,130	1,743
	신한캐피탈	수수료	-	10	139	516
		이자	-	-	94	30
		임대차	-	168	-	-
	신한자산운용	수수료	51	41	-	-
		이자	-	-	-	29
		임대차	-	1,419	-	-
	신한DS	수수료	8	6	23,634	19,163
		이자	-	-	-	5
		파생상품관련손익	-	-	89	-
	신한펀드파트너스	수수료	27	13	70	54
		이자	-	-	-	80
		임대차	-	534	-	-
	신한에이아이	수수료	-	-	2,140	2,349
		이자	-	-	1	3

		임대차	-	315	-	-
		파생상품관련손익	-	-	1	-
	제주은행	수수료	-	-	22	27
		이자	1,379	2,912	-	-
	신한자산신탁	수수료	-	-	-	12
		이자	-	-	198	56
		기타	-	-	617	-
	신한리츠운용	수수료	2	-	-	-
	기타펀드	수수료	670	948	-	-
		이자	-	-	4	-
		파생상품관련손익	2,630	3,075	90	998
		배당	1,636	2,201	-	-
관계기업 및 동일지배기업 의 관계기업	신한프렉시스케이이그로쓰글로벌사모투자전문회사	수수료	-	42	-	-
		배당	-	1,346	-	-
	원신한퓨처스신기술투자조합 제1호	수수료	60	72	-	-
	원신한퓨처스 신기술투자조합 제2호	수수료	67	67	-	-
	원신한글로벌신기술투자조합제1호	수수료	-	104	-	-
	신한 헬스케어 신기술투자조합 제5호	수수료	-	199	-	-
	신한에스케이에스기업재무안정사모투자합자회사	수수료	443	440	-	-
	신한스마일게이트글로벌제1호	수수료	-	49	-	-
	이든센트럴 주식회사	이자	-	267	-	-
		수수료	-	3,212	-	-
	신한데브헬스케어투자조합제1호	수수료	77	66	-	-
	신한-코그니티브 청년창업 투자조합	수수료	188	192	-	-
		배당	2,766	-	-	-
	신한-JW 메자닌 제1호	수수료	46	-	-	-
	KB북미Hickory에너지전문투자형사모특별자산투자신탁	배당	1,546	1,799	-	-
	교람코유류코어사모부동산신탁제2-2호	배당	539	759	-	-
	노무라이화전문투자형사모부동산투자신탁19호	배당	47	249	-	-
	AIP EURO GREEN 전문투자형 사모부동산투자신탁3호	배당	-	9,014	-	-
	제네시스북미파워기업	배당	2,722	6,370	-	-
	삼성SRA전문투자형사모부동산투자신탁제45호	배당	2,499	1,255	-	-
	IBK글로벌신재생에너지전문투자형사모특별자산투자신탁2호	배당	1,936	2,516	-	-
	NH-Amundi글로벌인프라전문투자형사모특별자산투자신탁 16호	배당	466	1,280	-	-
	이화전문투자형사모부동산투자신탁31호(2종)	배당	-	447	-	-
	AIPEuroGreen전문투자형사모부동산투자신탁12호	배당	5,864	5,640	-	-
	케이앤티제2호사모투자합자회사	배당	588	600	-	-
	신한AIM부동산전문투자형사모투자신탁제31호	배당	20	-	-	-
	마일스톤 전문투자형 사모부동산투자신탁3호	배당	-	201	-	-
	에이원 메자닌 오피튜너티 전문투자형 사모투자신탁	배당	90	397	-	-
	GB-한양신소재투자조합제1호	배당	-	5	-	-
	어큐러스현대신기사	배당	-	979	-	-
	신한BNPP창업벤처전문투자형사모투자신탁제1호	배당	311	806	-	-
	파로스 SL 전문투자형 사모투자신탁	배당	845	-	-	-
	키움마일스톤일반사모부동산투자신탁제31호	배당	518	121	-	-
	이화일반사모부동산투자신탁제51호	배당	340	80	-	-
신한AIM재간접전문투자형사모투자신탁제6-A호	배당	378	132	-	-	
델타스타투자조합1호(슈어소프트테크)	배당	119	-	-	-	
신한디스플레이신기술투자조합제1호	배당	20	-	-	-	

신한BNPP대구그린파워열병합발전전문투자형사모특별자산 투자신탁[인프라사업]	배당	244	244	-	-
피씨씨엠버스톤제1차사모투자합자회사	배당	667	686	-	-
NH-Amundi북미발전전문투자형사모특별자산투자신탁2호	배당	1,394	1,474	-	-
이음제철호사모투자합자회사	배당	-	32	-	-
노텍스마트제6호사모투자합자회사	배당	312	300	-	-
넥스트레이드 주식회사	배당	-	73	-	-
한화USEquityStrategy전문투자형사모부동산투자신탁1호	배당	1,527	314	-	-
시몬느메자닌전문투자형사모투자신탁제3호(혼합형)	배당	112	-	-	-
에스더블유케이-신한 신기술사업투자조합 제1호	배당	104	-	-	-
에스더블유에스 신기술조합	배당	1,194	-	-	-
프리미어루미너스사모투자합자회사	배당	2,704	322	-	-
한양-메리츠신기술사업투자조합1호	배당	3	-	-	-
엔에이치 교보 시 솔루션 신기술투자조합	배당	400	-	-	-
스탁에이엘티글로벌제2호사모투자합자회사	배당	109	-	-	-
신한글로벌액티브위탁관리부동산투자회사	배당	35	-	-	-
라이노스 핀포인트 전환사채 전문투자형 사모증권투자신탁 제3호	배당	138	-	-	-
세쿼이아트리3호세컨더리벤처투자조합	배당	323	-	-	-
NH엡솔루트프로젝트L일반사모투자신탁	배당	21	-	-	-
유모빌리티2023PEF(에스지생활안전)	배당	39	-	-	-
브레이브뉴 신기술투자조합 제1호	배당	277	-	-	-
코에프씨신한프런티어팩2010-4	배당	430	-	-	-
에스더블유파인밸류신기술조합제1호	배당	90	-	-	-
합 계		300,940	333,435	240,887	298,843

(3) 주요 경영진에 대한 급여

(단위: 백만원)		
구 분	제25(당)기	제24(전)기
급여와 단기보상	1,309	2,927
퇴직급여	69	69
주식기준보상	683	1,110
합 계	2,061	4,106

(4) 특수관계자에 대한 자금보충 및 매입약정사항

당기말과 전기말 현재 주요 특수관계자와 체결한 발행일의 잔여 자금보충, 지급보증, 매입약정 및 매입확약 내역은 다음과 같으며, 동 약정에 따라 당사가 매입하여 보유하고 있는 자산은 당기말 현재 없습니다.

1) 원화

(단위: 백만원)						
구분	회사명	기초자산	약정금액		체결일	약정 만기일
			제25(당)기	제24(전)기		
신용공여형 (자금보충약정)	엔젤레세제십팔차(유)	대출채권	12,000	12,000	2018년 05월 31일	2025년 05월 31일
	글로벌에디션제일차(유)	수익증권	600	600	2018년 09월 28일	2025년 09월 28일
	에스지엠에세제팔차(유)	상환전환우선주	26,000	51,000	2019년 03월 29일	2024년 03월 15일
	글로벌솔루션제구차(유)	수익증권	43,707	43,015	2019년 04월 25일	2024년 05월 15일
	글로벌에세이치제이차(유)	수익증권	5,166	12,053	2019년 05월 30일	2024년 07월 11일
	에스지엠에세제팔차(유)	수익증권	700	500	2019년 06월 24일	2024년 10월 13일
	어스에스엔제일차(유)	수익증권	1,800	1,800	2019년 06월 25일	2024년 10월 13일
	메인스트림제십일차(유)	대출채권	40,500	40,500	2022년 06월 27일	2025년 06월 28일
	에스지엠에세제구차(유)	신종자본증권	10,300	20,300	2019년 06월 27일	2024년 06월 28일
	랜드로드제이차(유)	수익증권	100	1,800	2019년 07월 26일	2025년 07월 26일
	블루엠제육차(유)	수익증권	35,000	35,000	2019년 09월 16일	2024년 09월 22일
	글로벌솔루션제십차(유)	수익증권	103,758	108,570	2019년 09월 27일	2025년 03월 27일
	신한다이닝제일차(유)	수익증권	93,650	88,650	2019년 11월 04일	2024년 02월 15일
	스몰스트림제이차(유)	사모영구채	500	30,900	2019년 10월 01일	2024년 10월 01일
	글로벌에디션제이차(유)	수익증권	300	300	2019년 11월 06일	2026년 11월 09일
	신한바이오매스제일차(유)	수익증권	88,000	100,500	2019년 11월 15일	2027년 03월 31일
	신한유토피아제일차(유)	수익증권	48,400	47,400	2019년 11월 22일	2029년 11월 22일
	골드엔제일차(유)	수익증권	1,250	1,250	2019년 11월 27일	2023년 12월 28일
	프리다칼로제일차(유)	수익증권	300	300	2019년 11월 06일	2029년 11월 05일
	앤디워홀제일차(유)	수익증권	34,000	-	2019년 12월 02일	2026년 12월 31일
	신한프라이머리텀론비제이차(유)	수익증권	41,750	41,750	2019년 12월 02일	2026년 11월 17일
	에스지엠에세제십육차(유)	수익증권	32,000	500	2019년 12월 04일	2026년 12월 31일
	밸류플러스미드스트림(유)	수익증권	145,000	145,000	2019년 12월 18일	2026년 12월 31일
	에스지엠에세제십사차(유)	수익증권	33,000	31,800	2019년 12월 26일	2026년 12월 23일
	찬스리태일(유)	대출채권	41,000	41,000	2020년 02월 18일	2025년 02월 18일
	에스지엠에세제십차(유)	대출채권	36,700	36,700	2020년 02월 18일	2025년 02월 17일
	신한프라이머리텀론비제삼차(유)	수익증권	26,300	26,300	2020년 02월 06일	2026년 12월 21일
	에스지엠에세제십칠차(유)	회사채	700	100	2020년 07월 13일	2025년 07월 14일
	에스지엠에세제십팔차(유)	회사채	10,500	20,500	2020년 08월 24일	2025년 08월 25일
	베스트솔루션제삼차(유)	전환우선주	12,600	12,600	2022년 02월 17일	2024년 02월 16일
	신한비스킷제일차(유)	대출채권	9,500	9,500	2021년 06월 22일	2026년 12월 24일
	에스지엠에세제십구차(유)	대출채권	700	-	2021년 08월 25일	2025년 02월 27일
	이마스터제오차(유)	대출채권	5,000	5,000	2021년 09월 10일	2024년 06월 14일
	에스지엠에세제이십차(유)	대출채권	20,500	20,500	2022년 04월 18일	2027년 04월 19일
	도탈커버투게더제일차(유)	신종자본증권	20,600	20,600	2022년 03월 25일	2027년 03월 28일
	에스디아일랜드제일차(유)	대출채권	20,800	20,800	2022년 05월 03일	2024년 05월 03일
파이어웍스제일차(유)	사모사채	20,400	20,400	2022년 06월 28일	2025년 06월 27일	
리치프로제일차(유)	수익증권	15,500	15,500	2022년 06월 29일	2027년 06월 18일	
메인스트림제십사차(유)	대출채권	12,500	19,500	2022년 06월 30일	2025년 06월 30일	
글로벌에디션제5차(유)	수익증권	780	780	2020년 10월 05일	2025년 01월 09일	

	토탈커버투게더제이차주	신종자본증권	20,600	-	2023년 02월 21일	2028년 02월 22일
	에스지엠에스제이십이차주	대출채권	12,000	-	2023년 03월 27일	2024년 03월 28일
	파인솔루션제실차주	사모사채	11,000	-	2023년 04월 24일	2024년 04월 29일
	신한에코머티리얼즈주	대출채권	62,906	-	2023년 05월 25일	2030년 03월 31일
	찬스공평유통화주	대출채권	25,000	-	2023년 06월 29일	2024년 09월 19일
	재이앤빅토르제일차주	신종자본증권	20,600	-	2023년 06월 29일	2026년 06월 29일
	와이클라스제구차주	사모사채	10,300	-	2023년 06월 29일	2025년 06월 27일
	신한모터터론비제이차주	대출채권	15,120	-	2023년 06월 30일	2029년 06월 29일
	에스에이치디씨제일차주	신종자본증권	20,600	-	2023년 07월 12일	2028년 07월 12일
	찬스가산유통화주	대출채권	10,000	-	2023년 07월 14일	2025년 10월 14일
	랜드로드제철차주	수익증권	25,000	-	2023년 08월 08일	2028년 08월 11일
	파인솔루션제실구차주	대출채권	19,450	-	2023년 09월 27일	2026년 09월 28일
	랜드로드제팔차주	대출채권	9,000	-	2023년 10월 05일	2030년 10월 06일
	에스지엠에스제이십사차주	대출채권	20,500	-	2023년 11월 30일	2028년 11월 30일
	신한글로벌론제일차주	대출채권	40,000	-	2023년 10월 04일	2026년 08월 06일
	신한파피루스제이차주	사모사채	35,000	-	2023년 12월 05일	2026년 12월 09일
	에스지아이비에스피제삼차주	상환우선주	44,520	-	2023년 12월 12일	2026년 12월 14일
	소계		1,453,457	1,085,268		
신용공여형 (지급보증약정)	취피에스20제이차주	대출채권	13,000	15,000	2021년 02월 25일	2024년 06월 26일
매입확약	메타그린제철차주	대출채권	7,500	7,500	2021년 09월 14일	2024년 12월 16일
	취피에스21제삼차주	대출채권	13,000	13,000	2021년 10월 21일	2025년 04월 21일
	취피에스21제실차주	대출채권	38,000	38,000	2021년 12월 07일	2026년 02월 06일
	취피에스22제철차주	대출채권	500	500	2022년 03월 31일	2024년 02월 29일
	취피에스22제팔차주	대출채권	21,000	21,000	2022년 03월 31일	2024년 02월 29일
	랜드마크논현제삼차주	대출채권	12,500	30,000	2022년 05월 30일	2024년 07월 17일
	세운공간제삼차주	대출채권	20,000	20,000	2022년 04월 15일	2024년 04월 18일
	신정히어로제일차주	대출채권	20,000	20,000	2022년 04월 26일	2025년 04월 28일
	취피에스22제구차주	대출채권	23,000	23,000	2022년 04월 29일	2026년 07월 29일
	취피에스22제삼차주	대출채권	10,000	22,000	2022년 04월 26일	2026년 07월 29일
	파코제일차주	대출채권	30,000	30,000	2022년 11월 22일	2028년 08월 22일
	취피에스23제삼차주	수익증권	22,000	-	2023년 05월 30일	2025년 05월 30일
	취피에스23제사차주	대출채권	120,000	-	2023년 09월 25일	2025년 03월 25일
	성수공간제사차주	대출채권	10,000	-	2023년 10월 12일	2027년 04월 13일
	파코제삼차주	대출채권	43,500	-	2023년 11월 30일	2024년 11월 29일
	가르다제일차주	대출채권	58,500	-	2023년 11월 30일	2024년 11월 29일
	취피에스23제영차주	대출채권	35,000	-	2023년 11월 28일	2026년 05월 28일
		소계		484,500	225,000	
합 계			1,950,957	1,325,268		

2) 외화

(단위: USD 1,000, 백만 VND)							
구분	회사명	기초자산	통화	약정금액		체결일	약정 만기일
				제25(당)기	제24(전)기		
신용공여형 (자금보충약정)	밸류플러스로지스제이차(주)	대출채권	USD	6,058	1,798	2020년 09월 15일	2025년 09월 19일
	신한프라이머리메자닌제이차(주)	대출채권	USD	6,500	6,500	2021년 06월 24일	2029년 06월 29일
	신한프라이머리텀론비제사차(주)	대출채권	USD	10,500	10,500	2021년 12월 02일	2029년 12월 03일
	신한프라이머리메자닌제삼차(주)	대출채권	USD	27,000	15,300	2021년 12월 22일	2028년 12월 23일
	신한파피루스제사차(주)	사모사채	USD	32,000	10,700	2022년 08월 23일	2024년 08월 26일
	신한인더스트리얼즈제일차(주)	대출채권	USD	3,400	-	2023년 04월 26일	2029년 08월 02일
신용공여형 (지급보증약정)	신한투자증권 베트남현지법인	사모사채	USD	16,000	-	2023년 06월 26일	2024년 06월 25일
	신한투자증권 베트남현지법인	사모사채	USD	15,000	-	2023년 06월 30일	2024년 06월 25일
	신한투자증권 베트남현지법인	사모사채	USD	9,000	-	2023년 07월 05일	2024년 07월 03일
	신한투자증권 베트남현지법인	사모사채	USD	10,000	-	2023년 07월 18일	2024년 07월 16일
매입확약	신한파피루스제삼차(주)	사모사채	USD	11,170	1,000	2021년 10월 21일	2024년 10월 25일
	신한베트남은행	사모사채	VND	-	200,000	2020년 05월 28일	2023년 05월 28일
합 계			USD	146,628	45,798		
			VND	-	200,000		

(5) 특수관계자에 대한 대출약정 및 기타인수 약정

당기말과 전기말 현재 주요 특수관계자와 체결한 대출약정과 채무증권 및 지분증권 인수약정 내역은 다음과 같습니다.

(단위: 백만원)			
구분	회사명	제25(당)기	제24(전)기
지분증권 인수약정	원신한 메자닌 제1호 신기술사업투자조합 외	37,310	5,635
원화대출약정	글로벌에스에이치제일차	1,064	-
합 계		38,374	5,635

(6) 특수관계자에 대한 담보제공내역

당기말과 전기말 현재 주요 특수관계자에게 담보를 제공한 내역은 다음과 같습니다.

(단위: 백만원, USD)				
특수관계자명	담보제공자산	금 액		비 고
		제25(당)기	제24(전)기	
신한은행	정기예금	137,000	137,000	당좌차월 및 대차거래관련 담보제공
		19,000	19,000	어음할인관련 담보제공
		5,000	5,000	
	투자자예탁금별도 예치금(신탁)	90,000	90,000	소액결제관련 질권설정
	외화정기예금	USD 30,000,000	USD 30,000,000	외화정기예금관련 담보제공
	기타원화예치금	-	9	당좌개설보증금
합 계	원화 합계	251,000	251,009	
	외화 합계	USD 30,000,000	USD 30,000,000	

(7) 특수관계자와의 금융약정사항

당기말과 전기말 현재 계열사인 신한은행 및 제주은행과 차월약정 등의 한도 약정을 체결한 내역은 아래와 같습니다.

(단위: 백만원,USD)			
특수관계자명	통화	한도금액	
		제25(당)기	제24(전)기
신한은행	KRW	351,000	351,000
	USD	30,000,000	30,000,000
제주은행	KRW	3,000	3,000

당기말 현재 특수관계자인 신한카드로부터 제공 받은 신용카드 사용한도약정금액은 10,500백만원입니다.

(8) 특수관계자와의 주요 자금대여거래

당기 및 전기 중 특수관계자와의 주요 자금대여거래 내역은 다음과 같습니다.

<제25(당)기>

(단위: 백만원)						
구분	특수관계자명	기초	대여	회수	기타(주1)	기말(주2)
종속기업	SHINHAN SECURITIES VIETNAM CO., LTD	-	26,709	-	(921)	25,788
	글로벌에디션제일차유한회사	19,829	1,444	-	(19,603)	1,670
	글로벌에스에이치제일차주식회사	11,767	300	-	1,198	13,265
	어스에스엔제일차주식회사	25,753	400	(477)	(6,978)	18,698
	어스에스엔제이차주식회사	10,480	-	-	(3,391)	7,089
	에스지엠에스제팔차주식회사	26,160	1,208	(1,500)	91	25,959
	랜드로드제이차유한회사	4,797	-	(3,500)	595	1,892
	골드엔제일차 주식회사	13,596	-	-	(10,094)	3,502
	글로벌에디션제2차 유한회사	3,046	-	-	60	3,106
	스몰스트림제이차 주식회사	-	30,400	-	(63)	30,337
	프리다칼로제일차 주식회사	90,941	-	(4,700)	34,681	120,922
	에스지엠에스제십칠차	15,168	-	(600)	2	14,570
	글로벌에디션제5차유한회사	42,178	-	(3,391)	1,214	40,001
	신한파피루스제이차 주식회사	25,898	-	(27,150)	1,252	-
	에스클래스신천제일차주식회사	-	7,000	-	(7,000)	-
	에프더블에스제이십이차주	9,174	-	-	(9,174)	-
	에스지엠에스제십구차	11,964	-	(700)	(14)	11,250
	신한파피루스제삼차	15,142	-	(8,915)	638	6,865
	신한프라이머리메자닌제삼차	34,418	-	(35,857)	1,439	-
	쥐피에스22제일차	-	500	-	(500)	-
	쥐피에스22제이차	-	5,400	-	(5,400)	-
	쥐피에스22제삼차	-	19,000	-	(14,977)	4,023
	신한파피루스제사차 주식회사	26,742	-	(24,914)	378	2,206
	신한인더스트리얼즈제일차	-	46,396	(45,439)	(957)	-
	신한바이오매스제일차 주식회사	-	4,900	(1,700)	952	4,152
	신한에코머티리얼즈	-	1,250	(1,250)	-	-
	스톤헷지제일차주식회사	-	10,000	-	(229)	9,771
	럭키해비치제이차주식회사	-	10,000	-	(115)	9,885
	에스지엠에스제사차 주식회사	-	25,000	-	(110)	24,890
	자이언트트레발리제일차주식회사	-	11,500	-	(218)	11,282
	쥐피에스23제삼차	-	11,000	(10,000)	-	1,000
	디엠퍼스트에이제일차	-	7,500	-	(422)	7,078
	세운필드제일차 주식회사	-	15,000	-	(285)	14,715
	엠스트림피에프비 주식회사(주3)	78,537	-	(78,700)	163	-
	랜드마크논현제일차(주3)	59,807	-	(59,807)	-	-
	신한유토피아제일차 주식회사	994	-	-	(994)	-
앤디유희제일차 주식회사	32,931	-	(33,000)	69	-	
에스지엠에스제십육차 주식회사	31,405	-	(31,500)	95	-	
밸류플러스로지스제이차	7,965	-	(8,000)	35	-	
시그니처청년주택일반사모부동산개발투자회사제1호	-	6,000	(6,000)	-	-	

(주3)						
에이치제이제육차 주식회사(주3)	509	-	(870)	361	-	
애플벨리 유한회사(주3)	7,385	-	(7,470)	85	-	
랜드마크논현제이차(주3)	15,000	-	(15,000)	-	-	
죽전공간제일차주식회사(주3)	4,235	-	-	233	4,468	
찬스세운 주식회사(주3)	39,268	-	-	523	39,791	
하이브리드세운 주식회사(주3)	19,634	-	-	261	19,895	
당산리마크제일차주식회사(주3)	24,995	-	-	(1)	24,994	
오토에디션제사차 주식회사(주3)	7,000	-	-	-	7,000	
강동에코청년주택제일차 유한회사(주3)	-	9,000	(2,000)	(133)	6,867	
스마트파이낸싱제십차 주식회사(주3)	-	77,746	(58,513)	(40)	19,193	
에스엘씨제일차 주식회사(주3)	-	33,000	(32,573)	40	467	
신한프라이머리메자닌제사차(주3)	-	702	-	(1)	701	
부천공간제일차 주식회사(주3)	-	26,000	-	(392)	25,608	
합 계	716,718	387,355	(503,526)	(37,647)	562,900	

(주1) 외화환산손익, 평가손익 및 신용손실총당금 변경효과 등이 포함되어 있습니다.

(주2) 자금 대여거래의 경우 특수관계자금 결제대금, 수시입출금이 가능한 예치금 등의 내역은 제외 하였습니다.

(주3) 당기중 관련 활동에 대한 힘, 변동이익에 노출되는 정도 및 당사의 변동이익에 영향을 미치기 위해 힘을 사용하는 능력 등을 종합적으로 고려하여 종속기업에서 제외되었습니다.

<제24(전)기>

(단위: 백만원)						
구분	특수관계자명	기초	대여	회수	기타(주1)	기말(주2)
종속기업	글로벌에디션제일차유한회사	590	19,771	-	(532)	19,829
	글로벌에디션제2차 유한회사	2,657	466	-	(77)	3,046
	글로벌에디션제5차유한회사	625	44,357	(642)	(2,162)	42,178
	애플벨리 유한회사	8,194	-	(230)	(579)	7,385
	엠스트림피에프브이 주식회사	77,619	-	-	918	78,537
	피에이투홀딩스 주식회사	9,612	-	-	(9,612)	-
	죽전공간제일차주식회사	13,284	-	(8,000)	(1,049)	4,235
	찬스세운 주식회사	39,495	-	-	(227)	39,268
	하이브리드세운 주식회사	19,486	-	-	148	19,634
	당산리마크제일차주식회사	24,712	-	-	283	24,995
	프리다칼로제일차 주식회사	-	277,000	(127,100)	(58,959)	90,941
	에프더블에스제이십이차(주)	-	10,000	-	(826)	9,174
	랜드마크논현제일차	-	103,100	(43,293)	-	59,807
	랜드마크논현제이차	-	30,000	(15,000)	-	15,000
	오토에디션제사차 주식회사	-	14,100	(7,100)	-	7,000
	글로벌에스에이치제일차주식회사	-	33,100	(18,600)	(2,733)	11,767
	어스에스엔제일차주식회사	-	40,177	-	(14,424)	25,753
	어스에스엔제이차주식회사	-	17,288	-	(6,808)	10,480
	에스지엠에스제팔차주식회사	-	26,648	-	(488)	26,160
	랜드로드제이차유한회사	-	5,400	-	(603)	4,797

	골드엔제일차 주식회사	-	15,867	(2,117)	(154)	13,596
	신한유토피아제일차 주식회사	-	38,500	(37,500)	(6)	994
	앤디워홀제일차 주식회사	-	33,000	-	(69)	32,931
	에스지엠에스제심육차 주식회사	-	31,500	-	(95)	31,405
	에이치제이제육차 주식회사	-	870	-	(361)	509
	에스지엠에스제심철차	-	15,200	-	(32)	15,168
	밸류플러스로지스제이차	-	9,000	(1,000)	(35)	7,965
	신한파피루스제이차 주식회사	-	27,149	-	(1,251)	25,898
	에스지엠에스제심구차	-	12,000	-	(36)	11,964
	신한파피루스제삼차	-	15,290	-	(148)	15,142
	신한프라이머리메자닌제삼차	-	36,187	-	(1,769)	34,418
	신한파피루스제사차 주식회사	-	28,261	-	(1,519)	26,742
	신한프라이머리텀론비제이차 주식회사	-	39,800	(39,800)	-	-
	죽전공간제이차주식회사	906	-	(1,000)	94	-
	스마트파이낸싱제삼차 주식회사	19,247	-	(19,307)	60	-
	이엠티솔루션제일차 주식회사	80,000	-	(80,000)	-	-
	가산디씨디주식회사	12,727	-	(13,000)	273	-
	신한프라이머리메자닌제일차주식회사	1,477	762	(2,241)	2	-
	와이에스뱅크주식회사	-	127,000	(107,000)	(20,000)	-
	메인스트림제사차유한회사	-	16,500	(16,500)	-	-
	소계	310,631	1,068,293	(539,430)	(122,776)	716,718
동일지배기업	신한은행	19,073	23,319	(42,393)	1	-
관계기업	이든센트럴 주식회사	19,739	-	(20,000)	261	-
	합계	349,443	1,091,612	(601,823)	(122,514)	716,718

(주1) 외화환산손익, 평가손익 및 신용손실충당금 변경효과 등이 포함되어 있습니다.

(주2) 자금 대여거래의 경우 특수관계자금 결제대금, 수시입출금이 가능한 예치금 등의 내역은 제외 하였습니다.

(9) 특수관계자와의 주요 자금차입거래

당기 및 전기 중 특수관계자와의 주요 자금차입거래 내역은 다음과 같습니다.

<제25(당)기>

(단위: 백만원)						
구분	특수관계자명	기초	차입(주1)	상환	기타(주2)	기말(주3)
지배회사	신한금융지주	1,043,929	-	-	12,973	1,056,902
동일지배기업	신한은행	-	-	-	-	-
	신한리츠운용	-	26,592	(22,551)	-	4,041
	신한DS	-	807	(807)	-	-
합 계		1,043,929	27,399	(23,358)	12,973	1,060,943

(주1) 당사는 2021년 신한금융지주에게 신종자본증권 300,024백만원을 발행하였으며, 당기 중 배당금 10,243백만원을 지급하였습니다. 당사는 신종자본증권을 자본으로 분류하고 있습니다.

(주2) 외화환산손익 등이 포함되어 있습니다.

(주3) 자금 차입거래의 경우 특수관계자금 결제대금, 수시입출금이 가능한 예수부채등의 내역은 제외하였습니다.

<제24(전)기>

(단위: 백만원)						
구분	특수관계자명	기초	차입(주1)	상환	기타(주2)	기말(주3)
지배회사	신한금융지주	995,913	-	-	48,016	1,043,929
동일지배기업	신한은행	124,306	-	(124,306)	-	-
	신한DS	-	33,238	(33,238)	-	-
합 계		1,120,219	33,238	(157,544)	48,016	1,043,929

(주1) 당사는 2021년 신한금융지주에게 신종자본증권 300,024백만원을 발행하였으며, 전기 중 배당금 10,229백만원을 지급하였습니다. 당사는 신종자본증권을 자본으로 분류하고 있습니다.

(주2) 외화환산손익 등이 포함되어 있습니다.

(주3) 자금 차입거래의 경우 특수관계자금 결제대금, 수시입출금이 가능한 예수부채등의 내역은 제외하였습니다.

(10) 특수관계자에게 제공한 미사용약정

당기말과 전기말 현재 특수관계자에게 제공한 주요 미사용약정은 다음과 같습니다.

(단위: 백만원, 천USD)				
특수관계자명	구분	통화	제25(당)기	제24(전)기
제네시스북미파워기업1호 사모투자합자회사	매입약정	KRW	652	652
한화 글로벌인프라 전문투자형 사모특별자산투자신탁20호(재간접형)	매입약정	USD	196	4,446
에이아이파트너스수송인프라전문투자형사모투자신탁제1호	매입약정	KRW	704	704
삼성SRA전문투자형사모부동산투자신탁제45호	매입약정	USD	-	8,336
신한AIM재간접전문투자형사모투자신탁제6-A호	매입약정	USD	14,162	16,835
신한AIM사회적기업전문투자형사모투자신탁제1호	매입약정	KRW	73	85
신한BNPP창업벤처전문투자형사모투자신탁제2호	매입약정	KRW	-	1,000
신한AIM사회적기업전문투자형사모투자신탁제2호	매입약정	KRW	21	40
신한BNPP창업벤처전문투자형사모투자신탁제3호	매입약정	KRW	1,000	2,000
신한BNPP창업벤처 알파 전문투자형 사모 혼합자산 투자신탁 제1호	매입약정	KRW	-	150
신한-네오 Market-Frontier 투자조합 2호	매입약정	KRW	450	900
신한에스케이에스기업재무안정사모투자합자회사	매입약정	KRW	4,503	6,408
키움마일스톤US전문투자형사모부동산투자신탁제16-C호	매입약정	USD	881	881
신한AIM사회적기업전문투자형사모투자신탁제3호	매입약정	KRW	196	696
제네시스환경1호사모투자합자회사	매입약정	KRW	-	16
헬리오스-KDBC영상디지털콘텐츠제1호신기술사업투자조합	매입약정	KRW	612	940
신한AIM인수금융전문투자형사모투자신탁제1호	매입약정	KRW	518	518
신한창업벤처전문투자형사모투자신탁제4호	매입약정	KRW	6,000	12,000
신한AIM국민연금신재생에너지전문투자형사모투자신탁제1호	매입약정	KRW	2,654	2,713
원신한 커넥트 신기술투자조합 제1호	매입약정	KRW	3,450	3,450
신한AIM재간접전문투자형사모투자신탁제5호	매입약정	EUR	20	22
신한AIM재간접전문투자형사모투자신탁6-B호	매입약정	USD	37	55
창업벤처알파일반사모혼합자산2호	매입약정	KRW	-	600
신한그린웨이기업투자일반사모투자신탁제1호	매입약정	KRW	1,040	3,540
신한벤처 투모로우 투자조합 2호	매입약정	KRW	-	300
신한창업벤처일반사모5호	매입약정	KRW	12,000	21,000
원신한커넥트신기술투자조합 제2호	매입약정	KRW	452	34,000
신한One플래그쉽부동산개발1호 일반사모투자신탁	매입약정	KRW	20,617	27,200
신한 글로벌 플래그십 투자조합 1호	매입약정	KRW	20,400	-
신한하이퍼커넥트투자조합1호	매입약정	KRW	29,920	-
신한 M&A-ESG 투자조합	매입약정	KRW	1,378	-
신한 SOF V 일반사모투자신탁 제1호 (SOF V)	매입약정	USD	1,981	-
신한-LSGlobalGreenWay일반사모특별자산투자신탁	매입약정	USD	2,062	-
원신한 메자닌 제1호 신기술사업투자조합	매입약정	KRW	10,000	-
신한KKR글로벌프로그램PDF일반사모투자신탁	매입약정	USD	10,800	-
신한KKR글로벌프로그램REC일반사모투자신탁	매입약정	USD	2,598	-
신한KKR글로벌프로그램PEF일반사모투자신탁	매입약정	USD	4,230	-

신한창업벤처 일반 사모 투자신탁 제6호	매입약정	KRW	24,000	-
한국리얼에셋호치민오피스일반사모부동산투자신탁(USD)	매입약정	USD	3,592	-
글로벌에스에이치제일차	한도대출약정	KRW	1,064	-

(11) 특수관계자의 채권 매매

당기 및 전기 중 주요 특수관계자들이 당사를 통하여 채권을 매매한 내역은 다음과 같습니다.

<제25(당)기>

(단위: 백만원)			
구분	특수관계자명	매도	매수(주)
지배기업	신한금융지주	90,000	360,000
동일지배기업	신한라이프	716,790	380,363
	신한은행	5,335,149	1,410,644
	신한신용정보	7,863	-
	신한이지손해보험주식회사	57,218	20,675
	신한자산운용	15,611	4,940
	신한캐피탈	15,000	40,000
	(주)신한디에스	606	-
	신한카드	69,354	179,437
	신한투자증권(내부거래)	4,927	17,880
	신한자산신탁	173,445	155,645

(주) 특수관계자들이 발행한 채권 중 회사가 인수한 금액을 포함하고 있습니다.

<제24(전)기>

(단위: 백만원)			
구분	특수관계자명	매도	매수(주)
지배기업	신한금융지주	190,000	378,000
동일지배기업	신한라이프	161,573	222,309
	신한은행	4,497,237	2,428,750
	신한카드	312,439	532,915
	신한자산신탁	78,582	78,803
기타특수관계자	비엔피파리바카디프생명보험	3,012	19,802

(주) 특수관계자들이 발행한 채권 중 회사가 인수한 금액을 포함하고 있습니다.

(12) 특수관계자로부터 제공 받은 담보내역

당기말과 전기말 현재 주요 특수관계자로부터 수령한 담보내역은 다음과 같습니다.

(단위: 백만원)			
특수관계자명	담보제공자산	금 액	
		제25(당)기	제24(전기)
신한라이프	국채	47,724	10,019

41. 대손준비금

금융투자업규정 제3-8조에 의거 한국채택국제회계기준에 따라 산출한 신용손실충당금이 금융투자업규정 제3-8조 제1항 각 호, 제2항 각 호 및 제4항에서 정한 금액의 합계액에 미달하는 경우 동 미달하는 금액에 대하여 대손준비금으로 적립하여 공시하고 있습니다.

(1) 당기말과 전기말 현재 대손준비금 잔액은 다음과 같습니다.

(단위 : 백만원)		
구 분	제25(당)기	제24(전기)
대손준비금 적립액	9,067	75,002
대손준비금 적립(환입)예정액	26,946	(65,935)
대손준비금 잔액	36,013	9,067

(2) 당기와 전기 중 대손준비금 전입액 및 대손준비금 반영 후 조정손익 등은 다음과 같습니다.

(단위 : 백만원)		
구 분	제25(당)기	제24(전기)
대손준비금 반영 전 당기순이익	108,334	369,625
대손준비금 환입(전입)액	(26,946)	65,935
대손준비금 반영 후 조정이익	81,388	435,560

6. 배당에 관한 사항

가. 배당에 관한 사항

당사는 정관 제 51조 및 제 51조의 2에 배당과 관련된 사항을 규정하고 있으며, 그 내용은 다음과 같습니다.

정 관	내 용
제51조 (이익배당)	<ul style="list-style-type: none"> ① 이익의 배당은 금전과 주식으로 할 수 있다. ② 제1항의 배당은 매결산기말 현재의 주주명부에 기재된 주주 또는 등록된 질권자에게 지급한다. ③ 이익의 배당을 주식으로 하는 경우 회사가 수종의 주식을 발행한 때에는 주주총회의 결의로 그와 다른 종류의 주식으로도 할 수 있다.
제51조의 2 (중간배당)	<ul style="list-style-type: none"> ① 회사는 7월 1일 0시 현재의 주주에게 상법 제462조의 3에 의한 중간배당을 할 수 있다. 중간 배당은 금전으로 한다. ② 제1항의 중간배당은 이사회 결의로 하되, 그 결의는 제1항의 기준일 이후 45일 내에 하여야 한다. ③ 중간배당은 직전결산기의 대차대조표상의 순자산액에서 다음 각 호의 금액을 공제한 액을 한도로 한다. <ul style="list-style-type: none"> 1. 직전결산기의 자본금의 액 2. 직전결산기까지 적립된 자본준비금과 이익준비금의 합계액 3. 직전결산기의 정기주주총회에서 이익배당하기로 정한 금액 4. 직전결산기까지 정관의 규정 또는 주주총회의 결의에 의하여 특정목적을 위해 적립한 임의준비금 5. 중간배당에 따라 당해 결산기에 적용하여야 할 이익준비금 ④ 매사업년도 개시일 이후 제1항의 기준일 이전에 신주를 발행한 경우(준비금의 자본전입, 주식배당, 전환사채의 전환청구, 신주인수권부사채의 신주인수권 행사 기타의 사유로 신주가 발행되는 경우를 포함한다)에는 중간배당에 관해서는 당해 신주는 직전 사업년도 말에 발행된 것으로 본다.

나. 최근 3사업연도 배당에 관한 사항

구 분	주식의 종류	당기	전기	전전기
		제25기	제24기	제23기
주당액면가액(원)		5,000	5,000	5,000
(연결)당기순이익(백만원)		100,915	412,496	320,783
(별도)당기순이익(백만원)		108,334	369,625	313,606
(연결)주당순이익(원)		276	1,154	897
현금배당금총액(백만원)		40,366	100,000	100,000
주식배당금총액(백만원)		-	-	-
(연결)현금배당성향(%)		40	24.2	31.2
현금배당수익률(%)	보통주	-	-	-
	우선주	-	-	-

	2우선주	-	-	-
주식배당수익률(%)	보통주	-	-	-
	우선주	-	-	-
	2우선주	-	-	-
주당 현금배당금(원)	보통주	107	279	279
	우선주	157	329	329
	2우선주	150	279	279
주당 주식배당(주)	보통주	-	-	-
	우선주	-	-	-
	2우선주	-	-	-

(주) (연결)당기순이익은 지배기업 소유주지분 기준임.

다. 과거배당이력

(단위: 회, %)

연속 배당횟수		평균 배당수익률	
분기(중간)배당	결산배당	최근 3년간	최근 5년간
-	16	-	-

7. 증권의 발행을 통한 자금조달에 관한 사항

7-1. 증권의 발행을 통한 자금조달 실적

[지분증권의 발행 등과 관련된 사항]

가. 증자(감자)현황

(기준일 : 2023년 12월 31일)

(단위 : 원, 주)

주식발행 (감소)일자	발행(감소) 형태	발행(감소)한 주식의 내용				
		종류	수량	주당 액면가액	주당발행 (감소)가 액	비고
1973.04.02	-	보통주	500,000	1,000	1,000	설 립
1978.03.01	무상증자	보통주	170,000	1,000	-	주주배정
1978.03.20	유상증자(주주배정)	보통주	130,000	1,000	1,000	-
1980.01.17	유상증자(주주배정)	보통주	200,000	1,000	1,000	-
1980.01.24	유상증자(주주배정)	보통주	1,000,000	1,000	1,000	-
1980.01.26	유상증자(주주배정)	보통주	1,000,000	1,000	1,000	-
1981.11.13	무상증자	보통주	250,000	1,000	-	주주배정
1981.11.13	유상증자(주주배정)	보통주	1,750,000	1,000	1,000	-
1982.12.15	유상증자(주주배정)	보통주	2,000,000	1,000	1,000	-
1983.10.17	유상증자(주주배정)	보통주	3,000,000	1,000	1,000	-
1983.10.21	유상증자(주주배정)	보통주	10,000,000	1,000	1,000	-
1986.05.28	주식배당	보통주	800,000	1,000	-	주주배정
1986.10.15	유상증자(주주배정)	보통주	11,200,000	1,000	1,000	-
1986.12.02	유상증자(일반공모)	보통주	8,000,000	1,000	-	-
1987.07.25	-	보통주	-	5,000	5,000	액면병합
1988.03.19	유상증자(주주배정)	보통주	4,000,000	5,000	15,800	-
1988.08.12	유상증자(주주배정)	보통주	6,000,000	5,000	19,300	-
1989.05.11	유상증자(주주배정)	우선주	5,400,000	5,000	37,500	-
1989.05.27	주식배당	보통주	948,821	5,000	-	주주배정
1989.06.16	무상증자	보통주	5,684,646	5,000	-	주주배정
1989.06.16	무상증자	우선주	1,620,000	5,000	-	주주배정
1990.05.26	주식배당	보통주	931,850	5,000	-	주주배정
1990.05.28	주식배당	보통주	977,560	5,000	-	주주배정
1994.09.16	유상증자(주주배정)	보통주	4,200,000	5,000	14,800	-
1995.05.26	주식배당	보통주	1,387,744	5,000	-	주주배정
1998.03.22	유상증자(주주배정)	보통주	3,575,026	5,000	5,000	-
1998.12.22	유상증자(주주배정)	보통주	80,000,000	5,000	1,250	-
1998.12.22	유상증자(제3자배정)	보통주	24,000,000	5,000	1,250	-
2000.01.18	전환권행사	보통주	11,000,000	5,000	1,250	CB

2000.01.29	전환권행사	보통주	7,100,000	5,000	1,250	CB
2000.03.03	전환권행사	보통주	15,000,000	5,000	1,250	CB
2000.03.16	전환권행사	보통주	1,100,000	5,000	1,250	CB
2001.01.30	전환권행사	보통주	800,000	5,000	1,250	CB
2001.07.30	전환권행사	보통주	5,000,000	5,000	1,250	CB
2002.08.05	-	보통주	47,637,680	5,000	5,000	합병신주
2002.12.24	무상감자	보통주	71,766,977	5,000	-	자기주식소각
2002.12.24	무상감자	우선주	3,196,686	5,000	-	자기주식소각
2007.01.25	유상증자(주주배정)	보통주	60,000,000	5,000	5,000	-
2007.05.10	유상증자(주주배정)	보통주	40,000,000	5,000	5,000	-
2016.09.07	유상증자(주주배정)	보통주	50,000,000	5,000	10,000	-
2019.07.26	유상증자(주주배정)	2우선주	48,000,000	5,000	13,750	-

나. 미상환 전환사채 발행현황

- 해당사항 없음

다. 미상환 신주인수권부사채 등 발행현황

- 해당사항 없음

라. 미상환 전환형 조건부자본증권 등 발행현황

- 해당사항 없음

[채무증권의 발행 등과 관련된 사항]

가. 자본으로 인정되는 채무증권의 발행

발행회차	신한금융투자 제1회 사모 채권형 외화 신종자본증권	
발행일	2021년 6월 14일	
발행금액	미화 이억칠천만불(USD 270,000,000)	
발행목적	자본확충	
발행방법	사모	
상장여부	비상장	
미상환잔액	미화 이억칠천만불(USD 270,000,000)	
자본인정에 관한 사항	회계처리 근거	한국채택국제회계기준 제 1032호에 따라 자본으로의 분류요건을 충족
	신용평가기관의 자본인정비율 등	-
미지급 누적이자	없음	
만기일	영구	
조기상환가능일	발행일로부터 5년째 되는 날 이후부터	
발행금리	2.925%	

Step-up 포함 여부	미포함
우선순위	후순위(일반채권, 후순위채권보다 후순위, 보통주보다 선순위, 최후순위 우선주와 동순위)
부채분류 시 재무구조에 미치는 영향	부채비율 상승 등
기타 중요한 발행조건 등	<p>- 발행회사에 의한 조기상환권(Call Option) : 발행일로부터 5년째 되는 날 이후부터</p> <p>- 금리 Reset 조건 : 발행일로부터 5년째 되는날의 다음 날 기준금리 재조정 ※ 기준금리 : 미국 연방준비제도이사회(the Board of Governor of the U.S. Federal Reserve System)가 매주 공시하는 가장 최신의 “H.15(519)” 통계자료 또는(그 대체) 공시자료[해당 자료는 미 연방준비제도이사회의 홈페이지인 http://www.federalreserve.gov/releases/h15/current/default.htm 또는(그 대체) 홈페이지에서 확인 가능함]에 공시되는 것으로서, 해당 금리조정일 전 5 뉴욕 영업일에 해당하는 날(이하 “계산일”)의 직전에 만료되는 주의 평균수익률을 표시하는 열 중, 해당 금리조정일부터 기산하는 재설정이자기간(이하 정의됨)에 상응하는 만기를 갖는 미국 국채(U.S. Treasury Securities)에 대하여 “U.S. government securities-Treasury constant maturities-Nominal” 표제 하에 표시되는 수익률에 해당하는 연 퍼센티지 비율을 의미한다.</p>

나. 기업어음증권 등 발행실적

(1) 채무증권 발행실적

(기준일 : 2023년 12월 31일)

(단위 : 백만원, %)

발행회사	증권종류	발행방법	발행일자	권면(전자등록)총액	이자율	평가등급 (평가기관)	만기일	상환 여부	주관회사
신한투자증권	회사채	공모	2023.01.09	100,000	4.67	AA(한기평,한신평)	2024.07.09	미상환	-
신한투자증권	회사채	공모	2023.02.13	40,000	3.88	AA(한기평,한신평)	2025.02.13	미상환	-
신한투자증권	회사채	공모	2023.05.02	20,000	3.97	AA(한기평,한신평)	2025.05.02	미상환	-
신한투자증권	회사채	공모	2023.06.19	40,000	4.29	AA(한기평,한신평)	2025.06.19	미상환	-
신한투자증권	회사채	공모	2023.02.13	60,000	4.06	AA(한기평,한신평)	2026.02.13	미상환	-
신한투자증권	회사채	공모	2023.05.02	180,000	4.11	AA(한기평,한신평)	2026.05.04	미상환	-
신한투자증권	회사채	공모	2023.06.19	60,000	4.44	AA(한기평,한신평)	2026.06.19	미상환	-
신한투자증권	회사채	공모	2023.11.21	100,000	4.49	AA(한기평,한신평)	2026.11.20	미상환	-
신한투자증권	기업어음증권	사모	2023.01.03	40,000	4.31	A1(한기평,NICE)	2023.07.03	상환	-
신한투자증권	기업어음증권	사모	2023.01.05	20,000	4.31	A1(한기평,NICE)	2023.07.03	상환	-
신한투자증권	기업어음증권	사모	2023.01.04	45,000	4.31	A1(한기평,NICE)	2023.07.04	상환	-
신한투자증권	기업어음증권	사모	2023.01.04	50,000	4.31	A1(한기평,NICE)	2023.07.13	상환	-
신한투자증권	기업어음증권	사모	2023.01.03	50,000	4.61	A1(한기평,NICE)	2023.11.03	상환	-
신한투자증권	기업어음증권	사모	2023.01.04	20,000	4.61	A1(한기평,NICE)	2023.11.03	상환	-
신한투자증권	기업어음증권	사모	2023.01.04	10,000	4.61	A1(한기평,NICE)	2023.11.03	상환	-
신한투자증권	기업어음증권	사모	2023.01.03	100,000	4.61	A1(한기평,NICE)	2023.11.24	상환	-
신한투자증권	기업어음증권	사모	2023.01.04	100,000	4.61	A1(한기평,NICE)	2023.11.27	상환	-
신한투자증권	기업어음증권	사모	2023.09.11	50,000	4.16	A1(한기평,NICE)	2023.12.12	상환	-

고양장항제일차 주식회사	전자단기사채	사모	2023.05.02		30,000	4.3	A1(한신평,NICE)	2023.07.04	상환	신한투자증권
고양장항제일차 주식회사	전자단기사채	사모	2023.07.04		30,000	4.4	A1(한신평,NICE)	2023.08.04	상환	신한투자증권
고양장항제일차 주식회사	전자단기사채	사모	2023.08.04		30,000	4.25	A1(한신평,NICE)	2023.09.04	상환	신한투자증권
고양장항제일차 주식회사	전자단기사채	사모	2023.09.04		30,000	4.4	A1(한신평,NICE)	2023.10.04	상환	신한투자증권
글로벌솔루션제구차주	전자단기사채	사모	2023.03.15		38,700	4.7	A1(한기평,NICE)	2023.04.17	상환	신한투자증권
글로벌솔루션제구차주	전자단기사채	사모	2023.04.17		37,800	4.7	A1(한기평,NICE)	2023.05.10	상환	신한투자증권
글로벌솔루션제구차주	전자단기사채	사모	2023.05.10		39,300	4.5	A1(한기평,NICE)	2023.06.15	상환	신한투자증권
글로벌솔루션제구차주	전자단기사채	사모	2023.06.15		39,900	4.65	A1(한기평,NICE)	2023.07.17	상환	신한투자증권
글로벌솔루션제구차주	전자단기사채	사모	2023.07.17		39,100	4.65	A1(한기평,NICE)	2023.08.16	상환	신한투자증권
글로벌솔루션제구차주	전자단기사채	사모	2023.08.16		39,200	4.65	A1(한기평,NICE)	2023.09.15	상환	신한투자증권
글로벌솔루션제구차주	전자단기사채	사모	2023.09.15		39,200	4.65	A1(한기평,NICE)	2023.10.16	상환	신한투자증권
글로벌솔루션제구차주	전자단기사채	사모	2023.10.16		38,500	4.95	A1(한기평,NICE)	2024.01.15	미상환	신한투자증권
글로벌솔루션제십차주	전자단기사채	사모	2023.03.20		99,400	4.7	A1(한기평,NICE)	2023.04.18	상환	신한투자증권
글로벌솔루션제십차주	전자단기사채	사모	2023.04.18		97,900	4.7	A1(한기평,NICE)	2023.05.18	상환	신한투자증권
글로벌솔루션제십차주	전자단기사채	사모	2023.05.18		98,300	4.5	A1(한기평,NICE)	2023.06.16	상환	신한투자증권
글로벌솔루션제십차주	전자단기사채	사모	2023.06.16		99,100	4.7	A1(한기평,NICE)	2023.07.18	상환	신한투자증권
글로벌솔루션제십차주	전자단기사채	사모	2023.07.18		97,600	4.65	A1(한기평,NICE)	2023.08.18	상환	신한투자증권
글로벌솔루션제십차주	전자단기사채	사모	2023.08.18		98,000	4.65	A1(한기평,NICE)	2023.09.18	상환	신한투자증권
글로벌솔루션제십차주	전자단기사채	사모	2023.09.18		98,000	4.65	A1(한기평,NICE)	2023.10.12	상환	신한투자증권
글로벌솔루션제십차주	전자단기사채	사모	2023.10.12		15,000	4.85	A1(한기평,NICE)	2023.10.19	상환	신한투자증권
글로벌솔루션제십차주	전자단기사채	사모	2023.10.12		83,400	4.85	A1(한기평,NICE)	2023.11.17	상환	신한투자증권
글로벌솔루션제십차주	전자단기사채	사모	2023.10.19		10,400	4.85	A1(한기평,NICE)	2023.11.17	상환	신한투자증권
글로벌솔루션제십차주	전자단기사채	사모	2023.11.17		94,000	4.9	A1(한기평,NICE)	2023.12.01	상환	신한투자증권
글로벌솔루션제십차주	전자단기사채	사모	2023.12.01		94,700	5.3	A1(한기평,NICE)	2024.02.01	미상환	신한투자증권
글로벌에스에이치제이차주	전자단기사채	사모	2023.07.13		5,700	4.8	A1(한기평,NICE)	2023.10.13	상환	신한투자증권
글로벌에스에이치제이차주	전자단기사채	사모	2023.10.04		200	4.6	A1(한기평,NICE)	2023.10.13	상환	신한투자증권
글로벌에스에이치제이차주	전자단기사채	사모	2023.10.13		4,300	4.85	A1(한기평,NICE)	2023.11.13	상환	신한투자증권
글로벌에스에이치제이차주	전자단기사채	사모	2023.11.13		4,200	5.3	A1(한기평,NICE)	2024.01.15	미상환	신한투자증권
글로벌에스에이치제이차주식회사	전자단기사채	사모	2023.01.13		8,200	5.35	A1(한기평,NICE)	2023.04.05	상환	신한투자증권
글로벌에스에이치제이차주식회사	전자단기사채	사모	2023.04.05		8,100	4.6	A1(한기평,NICE)	2023.04.14	상환	신한투자증권
글로벌에스에이치제이차주식회사	전자단기사채	사모	2023.04.14		7,100	4.7	A1(한기평,NICE)	2023.07.13	상환	신한투자증권
디엠펙스트에이제일차	전자단기사채	사모	2023.09.27		7,500	4.5	A1(한기평,NICE)	2023.10.30	상환	신한투자증권
디엠펙스트에이제일차주식회사	전자단기사채	사모	2023.03.29		7,500	4.4	A1(한기평,NICE)	2023.06.29	상환	신한투자증권
디엠펙스트에이제일차주식회사	전자단기사채	사모	2023.06.29		7,500	4.45	A1(한기평,NICE)	2023.09.27	상환	신한투자증권
랜드로드제이차(유)	전자단기사채	사모	2023.02.24		1,500	4.05	A1(한신평,NICE)	2023.04.26	상환	신한투자증권
랜드로드제이차(유)	전자단기사채	사모	2023.04.26		1,500	4.3	A1(한신평,NICE)	2023.06.21	상환	신한투자증권
랜드로드제이차(유)	전자단기사채	사모	2023.06.21		1,500	4.3	A1(한신평,NICE)	2023.07.12	상환	신한투자증권
랜드로드제이차(유)	전자단기사채	사모	2023.07.12		1,500	4.3	A1(한기평,NICE)	2023.07.26	상환	신한투자증권
랜드로드제칠차	전자단기사채	사모	2023.08.11		24,200	4.4	A1(한신평,NICE)	2023.09.11	상환	신한투자증권
랜드로드제칠차	전자단기사채	사모	2023.09.11		24,200	4.4	A1(한기평,NICE)	2023.10.11	상환	신한투자증권
랜드로드제칠차	전자단기사채	사모	2023.10.11		24,300	4.5	A1(한기평,NICE)	2023.11.13	상환	신한투자증권
랜드로드제칠차	전자단기사채	사모	2023.11.13		24,400	4.6	A1(한기평,NICE)	2023.12.11	상환	신한투자증권
랜드로드제칠차	전자단기사채	사모	2023.12.11		24,500	4.8	A1(한기평,NICE)	2024.01.11	미상환	신한투자증권
랜드로드제팔차	전자단기사채	사모	2023.10.06		8,700	4.5	A1(한기평,NICE)	2023.11.06	상환	신한투자증권
랜드로드제팔차	전자단기사채	사모	2023.11.06		8,700	4.6	A1(한기평,NICE)	2023.12.06	상환	신한투자증권
랜드로드제팔차	전자단기사채	사모	2023.12.06		8,700	4.8	A1(한기평,NICE)	2024.02.06	미상환	신한투자증권
랜드마크노현제삼차	전자단기사채	사모	2023.07.17		12,500	4.4	A1(한신평,NICE)	2023.08.17	상환	신한투자증권
랜드마크노현제삼차	전자단기사채	사모	2023.08.17		12,500	4.4	A1(한기평,NICE)	2023.09.18	상환	신한투자증권
랜드마크노현제삼차	전자단기사채	사모	2023.09.18		12,500	4.4	A1(한신평,NICE)	2023.10.17	상환	신한투자증권
랜드마크노현제삼차	전자단기사채	사모	2023.10.17		12,500	4.5	A1(한신평,NICE)	2023.11.17	상환	신한투자증권
랜드마크노현제삼차	전자단기사채	사모	2023.11.17		12,500	4.6	A1(한기평,NICE)	2023.12.18	상환	신한투자증권
랜드마크노현제삼차	전자단기사채	사모	2023.12.18		12,500	4.75	A1(한신평,NICE)	2024.01.17	미상환	신한투자증권
랜드마크노현제삼차주식회사	전자단기사채	사모	2023.03.16		30,000	4.25	A1(한신평,NICE)	2023.04.17	상환	신한투자증권

랜드마크노현제삼차주식회사	전자단기사채	사모	2023.04.17	30,000	4.35	A1(한신평,NICE)	2023.05.16	상환	신한투자증권
랜드마크노현제삼차주식회사	전자단기사채	사모	2023.05.16	30,000	4.25	A1(한신평,NICE)	2023.06.16	상환	신한투자증권
랜드마크노현제삼차주식회사	전자단기사채	사모	2023.06.16	30,000	4.4	A1(한신평,NICE)	2023.07.17	상환	신한투자증권
럭키해비치제이차주식회사	전자단기사채	사모	2023.03.30	10,000	4.4	A1(한신평,NICE)	2023.06.30	상환	신한투자증권
럭키해비치제이차주식회사	전자단기사채	사모	2023.06.30	10,000	4.45	A1(한신평,NICE)	2023.09.27	상환	신한투자증권
리치프로제일차	전자단기사채	사모	2023.03.20	15,500	4.2	A1(한신평,한기평)	2023.04.18	상환	신한투자증권
리치프로제일차	전자단기사채	사모	2023.04.18	15,400	4.2	A1(한신평,한기평)	2023.05.18	상환	신한투자증권
리치프로제일차	전자단기사채	사모	2023.05.18	15,400	4.15	A1(한신평,한기평)	2023.06.19	상환	신한투자증권
리치프로제일차	전자단기사채	사모	2023.06.19	15,400	4.3	A1(한신평,한기평)	2023.07.18	상환	신한투자증권
리치프로제일차	전자단기사채	사모	2023.07.18	15,400	4.25	A1(한신평,한기평)	2023.08.18	상환	신한투자증권
리치프로제일차	전자단기사채	사모	2023.08.18	15,400	4.25	A1(한신평,한기평)	2023.09.18	상환	신한투자증권
리치프로제일차	전자단기사채	사모	2023.09.18	15,300	4.25	A1(한신평,한기평)	2023.10.18	상환	신한투자증권
리치프로제일차	전자단기사채	사모	2023.10.18	15,300	4.35	A1(한신평,한기평)	2023.11.20	상환	신한투자증권
리치프로제일차	전자단기사채	사모	2023.11.20	15,300	4.45	A1(한신평,한기평)	2023.12.18	상환	신한투자증권
리치프로제일차	전자단기사채	사모	2023.12.18	15,300	4.55	A1(한신평,한기평)	2024.01.18	미상환	신한투자증권
멀티솔루션엑스프레스제이차	전자단기사채	사모	2023.05.30	140,000	4.35	A1(한신평,NICE)	2023.06.30	상환	신한투자증권
멀티솔루션엑스프레스제이차	전자단기사채	사모	2023.06.30	50,000	4.4	A1(한신평,NICE)	2023.07.31	상환	신한투자증권
멀티솔루션엑스프레스제이차	전자단기사채	사모	2023.06.30	40,000	4.3	A1(한신평,NICE)	2023.07.07	상환	신한투자증권
멀티솔루션엑스프레스제이차	전자단기사채	사모	2023.06.30	50,000	4.3	A1(한신평,NICE)	2023.07.05	상환	신한투자증권
메인스트림제삼사차	전자단기사채	사모	2023.02.28	17,100	4	A1(한기평,NICE)	2023.03.31	상환	신한투자증권
메인스트림제삼사차	전자단기사채	사모	2023.03.31	17,100	4.2	A1(한기평,NICE)	2023.05.02	상환	신한투자증권
메인스트림제삼사차	전자단기사채	사모	2023.05.02	17,500	4.15	A1(한기평,NICE)	2023.05.10	상환	신한투자증권
메인스트림제삼사차	전자단기사채	사모	2023.05.10	10,300	4.15	A1(한기평,NICE)	2023.05.30	상환	신한투자증권
메인스트림제삼사차	전자단기사채	사모	2023.05.30	10,200	4.25	A1(한기평,NICE)	2023.06.30	상환	신한투자증권
메인스트림제삼사차	전자단기사채	사모	2023.06.30	10,200	4.3	A1(한기평,NICE)	2023.07.28	상환	신한투자증권
메인스트림제삼사차	전자단기사채	사모	2023.07.28	10,000	4.25	A1(한기평,NICE)	2023.08.16	상환	신한투자증권
메인스트림제삼사차	전자단기사채	사모	2023.08.16	10,000	4.2	A1(한기평,NICE)	2023.08.29	상환	신한투자증권
메인스트림제삼사차	전자단기사채	사모	2023.08.29	12,000	4.25	A1(한기평,NICE)	2023.09.26	상환	신한투자증권
메인스트림제삼사차	전자단기사채	사모	2023.09.26	12,100	4.35	A1(한기평,NICE)	2023.11.09	상환	신한투자증권
메인스트림제삼사차	전자단기사채	사모	2023.11.09	12,100	4.45	A1(한기평,NICE)	2023.11.27	상환	신한투자증권
메인스트림제삼사차	전자단기사채	사모	2023.11.27	12,100	4.45	A1(한기평,NICE)	2023.12.28	상환	신한투자증권
메인스트림제삼사차	전자단기사채	사모	2023.12.28	12,100	4.6	A1(한기평,NICE)	2024.01.30	미상환	신한투자증권
메인스트림제삼일차(유)	전자단기사채	사모	2023.02.28	40,400	4.1	A1(한기평,NICE)	2023.03.31	상환	신한투자증권
메인스트림제삼일차(유)	전자단기사채	사모	2023.03.31	40,300	4.2	A1(한기평,NICE)	2023.04.28	상환	신한투자증권
메인스트림제삼일차(유)	전자단기사채	사모	2023.04.28	40,300	4.15	A1(한기평,NICE)	2023.05.31	상환	신한투자증권
메인스트림제삼일차(유)	전자단기사채	사모	2023.05.31	40,300	4.25	A1(한기평,NICE)	2023.06.30	상환	신한투자증권
메인스트림제삼일차(유)	전자단기사채	사모	2023.06.30	40,200	4.3	A1(한기평,NICE)	2023.07.31	상환	신한투자증권
메인스트림제삼일차(유)	전자단기사채	사모	2023.07.31	40,100	4.25	A1(한기평,NICE)	2023.08.31	상환	신한투자증권
메인스트림제삼일차(유)	전자단기사채	사모	2023.08.31	40,100	4.25	A1(한기평,NICE)	2023.09.27	상환	신한투자증권
메인스트림제삼일차(유)	전자단기사채	사모	2023.09.27	40,300	4.35	A1(한기평,NICE)	2023.10.31	상환	신한투자증권
메인스트림제삼일차(유)	전자단기사채	사모	2023.10.31	40,200	4.45	A1(한기평,NICE)	2023.11.30	상환	신한투자증권
메인스트림제삼일차(유)	전자단기사채	사모	2023.11.30	40,000	4.45	A1(한기평,NICE)	2023.12.29	상환	신한투자증권
메인스트림제삼일차(유)	전자단기사채	사모	2023.12.29	40,000	4.6	A1(한기평,NICE)	2024.01.31	미상환	신한투자증권
메타그린제철차	전자단기사채	사모	2023.03.15	7,500	4.4	A1(한기평,NICE)	2023.06.15	상환	신한투자증권
메타그린제철차	전자단기사채	사모	2023.06.15	7,500	4.45	A1(한기평,NICE)	2023.09.15	상환	신한투자증권
메타그린제철차	전자단기사채	사모	2023.09.15	7,500	4.45	A1(한기평,NICE)	2023.12.15	상환	신한투자증권
메타그린제철차	전자단기사채	사모	2023.12.15	7,500	4.75	A1(한기평,NICE)	2024.03.15	미상환	신한투자증권
밸류플러스로지스제이차	전자단기사채	사모	2023.03.23	8,201	5.5	A1(한신평,한기평)	2023.04.24	상환	신한투자증권
밸류플러스로지스제이차	전자단기사채	사모	2023.04.24	8,392	5.5	A1(한신평,한기평)	2023.05.23	상환	신한투자증권
밸류플러스로지스제이차	전자단기사채	사모	2023.05.23	8,337	5.6	A1(한신평,한기평)	2023.06.23	상환	신한투자증권
밸류플러스로지스제이차	전자단기사채	사모	2023.06.23	8,187	5.7	A1(한신평,한기평)	2023.09.22	상환	신한투자증권
밸류플러스로지스제이차	전자단기사채	사모	2023.09.22	8,383	5.75	A1(한기평,NICE)	2023.10.04	상환	신한투자증권
밸류플러스로지스제이차	전자단기사채	사모	2023.10.04	8,486	5.75	A1(한기평,NICE)	2023.10.23	상환	신한투자증권

밸류플러스로지스제이차	전자단기사채	사모	2023.10.23	8,537	5.9	A1(한기평,NICE)	2023.11.13	상환	신한투자증권
밸류플러스로지스제이차	전자단기사채	사모	2023.11.13	6,926	6.09	A1(한기평,NICE)	2024.01.15	미상환	신한투자증권
밸류플러스로지스제일차주식회사	전자단기사채	사모	2023.02.06	3,651	5.5	A1(한기평,NICE)	2023.05.04	상환	신한투자증권
밸류플러스로지스제일차주식회사	전자단기사채	사모	2023.05.04	3,749	5.7	A1(한기평,NICE)	2023.08.04	상환	신한투자증권
밸류플러스미드스트림㈜	전자단기사채	사모	2023.02.20	115,000	4.25	A1(한신평,NICE)	2023.04.25	상환	신한투자증권
밸류플러스미드스트림㈜	전자단기사채	사모	2023.04.25	125,600	4.7	A1(한신평,NICE)	2023.07.20	상환	신한투자증권
밸류플러스미드스트림㈜	전자단기사채	사모	2023.07.20	118,600	4.75	A1(한신평,NICE)	2023.10.20	상환	신한투자증권
밸류플러스미드스트림㈜	전자단기사채	사모	2023.10.20	127,800	5.1	A1(한신평,NICE)	2024.01.19	미상환	신한투자증권
밸류플러스엘아이주식회사	전자단기사채	사모	2023.03.08	20,200	4.2	A1(한기평,NICE)	2023.06.08	상환	신한투자증권
베스트솔루션제삼차주식회사	전자단기사채	사모	2023.02.17	12,500	3.95	A1(한기평,NICE)	2023.04.25	상환	신한투자증권
베스트솔루션제삼차주식회사	전자단기사채	사모	2023.04.25	12,200	4.25	A1(한기평,NICE)	2023.06.26	상환	신한투자증권
베스트솔루션제삼차주식회사	전자단기사채	사모	2023.06.26	12,300	4.35	A1(한기평,NICE)	2023.09.25	상환	신한투자증권
베스트솔루션제삼차주식회사	전자단기사채	사모	2023.09.25	12,400	4.3	A1(한기평,NICE)	2023.10.25	상환	신한투자증권
베스트솔루션제삼차주식회사	전자단기사채	사모	2023.10.25	12,500	4.65	A1(한기평,NICE)	2024.01.15	미상환	신한투자증권
블루엠제육차 주식회사	전자단기사채	사모	2023.07.24	33,200	4.75	A1(한기평,NICE)	2023.10.24	상환	신한투자증권
블루엠제육차 주식회사	전자단기사채	사모	2023.10.24	33,000	4.95	A1(한기평,NICE)	2023.12.29	상환	신한투자증권
블루엠제육차 주식회사	전자단기사채	사모	2023.12.29	33,000	4.9	A1(한기평,NICE)	2024.03.29	미상환	신한투자증권
블루엠제육차주식회사	전자단기사채	사모	2023.03.24	33,200	5.65	A1(한신평,한기평)	2023.04.24	상환	신한투자증권
블루엠제육차주식회사	전자단기사채	사모	2023.04.24	33,300	4.7	A1(한신평,한기평)	2023.07.24	상환	신한투자증권
성수공간제삼차	전자단기사채	사모	2023.10.13	30,000	4.5	A1(한신평,한기평)	2023.11.13	상환	신한투자증권
성수공간제삼차	전자단기사채	사모	2023.11.13	10,000	4.85	A1(한신평,한기평)	2024.01.15	미상환	신한투자증권
세운공간제삼차	전자단기사채	사모	2023.01.18	20,000	5.15	A1(한신평,한기평)	2023.04.18	상환	신한투자증권
세운공간제삼차	전자단기사채	사모	2023.04.18	20,000	4.4	A1(한신평,한기평)	2023.07.18	상환	신한투자증권
세운공간제삼차	전자단기사채	사모	2023.07.18	20,000	4.45	A1(한신평,한기평)	2023.10.18	상환	신한투자증권
세운공간제삼차	전자단기사채	사모	2023.10.18	20,000	4.65	A1(한신평,한기평)	2024.01.18	미상환	신한투자증권
세운필드제일차 주식회사	전자단기사채	사모	2023.03.30	15,000	4.4	A1(한신평,한기평)	2023.06.30	상환	신한투자증권
세운필드제일차 주식회사	전자단기사채	사모	2023.06.30	15,000	4.45	A1(한신평,한기평)	2023.09.27	상환	신한투자증권
세운필드제일차 주식회사	전자단기사채	사모	2023.09.27	15,000	4.5	A1(한신평,한기평)	2023.11.27	상환	신한투자증권
스톤햇지제일차주식회사	전자단기사채	사모	2023.03.17	10,000	4.4	A1(한신평,NICE)	2023.06.16	상환	신한투자증권
스톤햇지제일차주식회사	전자단기사채	사모	2023.06.16	10,000	4.4	A1(한신평,NICE)	2023.07.17	상환	신한투자증권
신정허어로제일차	전자단기사채	사모	2023.01.30	10,000	4.8	A1(한신평,한기평)	2023.04.28	상환	신한투자증권
신정허어로제일차	전자단기사채	사모	2023.01.30	10,000	4.8	A1(한신평,한기평)	2023.04.28	상환	신한투자증권
신정허어로제일차	전자단기사채	사모	2023.04.28	10,000	4.35	A1(한신평,한기평)	2023.07.28	상환	신한투자증권
신정허어로제일차	전자단기사채	사모	2023.04.28	10,000	4.35	A1(한신평,한기평)	2023.07.28	상환	신한투자증권
신정허어로제일차	전자단기사채	사모	2023.07.28	20,000	4.45	A1(한신평,한기평)	2023.10.27	상환	신한투자증권
신정허어로제일차	전자단기사채	사모	2023.10.27	20,000	4.55	A1(한신평,한기평)	2023.11.27	상환	신한투자증권
신정허어로제일차	전자단기사채	사모	2023.11.27	20,000	4.85	A1(한신평,한기평)	2024.02.27	미상환	신한투자증권
신한글로벌텀론제일차	전자단기사채	사모	2023.10.05	13,700	4.85	A1(한신평,한기평)	2023.11.03	상환	신한투자증권
신한글로벌텀론제일차	전자단기사채	사모	2023.11.03	27,200	4.9	A1(한신평,한기평)	2023.12.04	상환	신한투자증권
신한글로벌텀론제일차	전자단기사채	사모	2023.12.04	37,700	4.9	A1(한신평,한기평)	2023.12.28	상환	신한투자증권
신한글로벌텀론제일차	전자단기사채	사모	2023.12.28	37,500	4.9	A1(한신평,한기평)	2024.01.05	미상환	신한투자증권
신한다이닝제일차㈜	전자단기사채	사모	2023.03.08	48,000	4.7	A1(한기평,NICE)	2023.06.08	상환	신한투자증권
신한다이닝제일차㈜	전자단기사채	사모	2023.03.16	30,700	4.7	A1(한기평,NICE)	2023.06.08	상환	신한투자증권
신한다이닝제일차㈜	전자단기사채	사모	2023.06.08	77,200	4.75	A1(한기평,NICE)	2023.09.08	상환	신한투자증권
신한다이닝제일차㈜	전자단기사채	사모	2023.08.29	1,500	4.65	A1(한기평,NICE)	2023.09.08	상환	신한투자증권
신한다이닝제일차㈜	전자단기사채	사모	2023.09.08	79,300	4.75	A1(한기평,NICE)	2023.12.08	상환	신한투자증권
신한다이닝제일차㈜	전자단기사채	사모	2023.10.27	3,200	4.9	A1(한기평,NICE)	2023.12.08	상환	신한투자증권
신한다이닝제일차㈜	전자단기사채	사모	2023.12.08	83,200	5.05	A1(한기평,NICE)	2024.02.20	미상환	신한투자증권
신한다이닝제일차㈜	전자단기사채	사모	2023.12.15	3,000	4.95	A1(한기평,NICE)	2024.02.20	미상환	신한투자증권
신한더존위하고제일차주식회사	전자단기사채	사모	2023.04.17	16,100	4.2	A1(한기평,NICE)	2023.04.24	상환	신한투자증권
신한더존위하고제일차주식회사	전자단기사채	사모	2023.04.24	14,500	4.2	A1(한기평,NICE)	2023.05.16	상환	신한투자증권
신한더존위하고제일차주식회사	전자단기사채	사모	2023.05.16	14,800	4.2	A1(한기평,NICE)	2023.08.16	상환	신한투자증권
신한더존위하고제일차주식회사	전자단기사채	사모	2023.08.16	15,000	4.3	A1(한기평,NICE)	2023.10.16	상환	신한투자증권

신한모터텀론비제이차	전자단기사채	사모	2023.07.06	14,700	4.85	A1(한기평,NICE)	2023.10.06	상환	신한투자증권
신한모터텀론비제이차	전자단기사채	사모	2023.10.06	14,800	4.95	A1(한기평,NICE)	2024.01.05	미상환	신한투자증권
신한바이오매스제일차(주)	전자단기사채	사모	2023.03.09	3,500	4.7	A1(한신평,NICE)	2023.06.09	상환	신한투자증권
신한바이오매스제일차(주)	전자단기사채	사모	2023.03.10	84,300	4.7	A1(한신평,NICE)	2023.06.09	상환	신한투자증권
신한바이오매스제일차(주)	전자단기사채	사모	2023.06.09	84,900	4.75	A1(한신평,NICE)	2023.09.08	상환	신한투자증권
신한바이오매스제일차(주)	전자단기사채	사모	2023.09.08	87,000	4.7	A1(한기평,NICE)	2023.11.07	상환	신한투자증권
신한바이오매스제일차(주)	전자단기사채	사모	2023.11.07	83,100	5.3	A1(한기평,NICE)	2024.02.06	미상환	신한투자증권
신한비스킷제일차주식회사	전자단기사채	사모	2023.03.22	8,600	4.6	A1(한기평,NICE)	2023.04.24	상환	신한투자증권
신한비스킷제일차주식회사	전자단기사채	사모	2023.04.24	8,700	4.6	A1(한기평,NICE)	2023.05.24	상환	신한투자증권
신한비스킷제일차주식회사	전자단기사채	사모	2023.05.24	8,700	4.6	A1(한기평,NICE)	2023.06.23	상환	신한투자증권
신한비스킷제일차주식회사	전자단기사채	사모	2023.06.23	8,700	4.7	A1(한기평,NICE)	2023.07.24	상환	신한투자증권
신한비스킷제일차주식회사	전자단기사채	사모	2023.07.24	8,600	4.65	A1(한기평,NICE)	2023.08.24	상환	신한투자증권
신한비스킷제일차주식회사	전자단기사채	사모	2023.08.24	8,600	4.65	A1(한기평,NICE)	2023.09.25	상환	신한투자증권
신한비스킷제일차주식회사	전자단기사채	사모	2023.09.25	8,600	4.75	A1(한기평,NICE)	2023.10.25	상환	신한투자증권
신한비스킷제일차주식회사	전자단기사채	사모	2023.10.25	8,400	4.9	A1(한기평,NICE)	2023.11.24	상환	신한투자증권
신한비스킷제일차주식회사	전자단기사채	사모	2023.11.24	8,300	4.9	A1(한기평,NICE)	2023.12.22	상환	신한투자증권
신한비스킷제일차주식회사	전자단기사채	사모	2023.12.22	8,400	4.9	A1(한기평,NICE)	2024.01.22	미상환	신한투자증권
신한에코머티리얼즈	전자단기사채	사모	2023.07.31	211,000	4.65	A1(한기평,NICE)	2023.08.14	상환	신한투자증권
신한에코머티리얼즈	전자단기사채	사모	2023.08.14	211,000	4.65	A1(한기평,NICE)	2023.08.31	상환	신한투자증권
신한에코머티리얼즈	전자단기사채	사모	2023.08.31	210,500	4.65	A1(한기평,NICE)	2023.09.08	상환	신한투자증권
신한에코머티리얼즈	전자단기사채	사모	2023.09.08	210,000	4.65	A1(한기평,NICE)	2023.09.26	상환	신한투자증권
신한에코머티리얼즈	전자단기사채	사모	2023.09.26	141,000	4.8	A1(한기평,NICE)	2023.10.06	상환	신한투자증권
신한에코머티리얼즈	전자단기사채	사모	2023.10.06	93,000	4.85	A1(한기평,NICE)	2023.10.31	상환	신한투자증권
신한에코머티리얼즈	전자단기사채	사모	2023.10.31	93,500	4.9	A1(한기평,NICE)	2023.11.07	상환	신한투자증권
신한에코머티리얼즈	전자단기사채	사모	2023.11.07	79,000	4.9	A1(한기평,NICE)	2023.11.30	상환	신한투자증권
신한에코머티리얼즈	전자단기사채	사모	2023.11.30	79,100	4.9	A1(한기평,NICE)	2023.12.07	상환	신한투자증권
신한에코머티리얼즈	전자단기사채	사모	2023.12.07	78,900	4.9	A1(한기평,NICE)	2023.12.15	상환	신한투자증권
신한에코머티리얼즈	전자단기사채	사모	2023.12.15	46,200	4.8	A1(한기평,NICE)	2023.12.21	상환	신한투자증권
신한에코머티리얼즈	전자단기사채	사모	2023.12.21	32,700	4.9	A1(한기평,NICE)	2024.01.02	미상환	신한투자증권
신한에코머티리얼즈주식회사	전자단기사채	사모	2023.05.30	210,000	4.65	A1(한기평,NICE)	2023.06.30	상환	신한투자증권
신한에코머티리얼즈주식회사	전자단기사채	사모	2023.06.30	210,000	4.75	A1(한기평,NICE)	2023.07.31	상환	신한투자증권
신한유토피아제일차(주)	전자단기사채	사모	2023.03.16	46,100	4.7	A1(한신평,NICE)	2023.06.16	상환	신한투자증권
신한유토피아제일차(주)	전자단기사채	사모	2023.06.16	46,600	4.75	A1(한신평,NICE)	2023.09.15	상환	신한투자증권
신한유토피아제일차(주)	전자단기사채	사모	2023.09.15	47,200	4.75	A1(한기평,NICE)	2023.12.15	상환	신한투자증권
신한유토피아제일차(주)	전자단기사채	사모	2023.12.15	47,800	4.95	A1(한기평,NICE)	2024.03.15	미상환	신한투자증권
신한인더스트리얼즈제일차	전자단기사채	사모	2023.04.27	46,806	5.7	A1(한기평,NICE)	2023.05.30	상환	신한투자증권
신한인더스트리얼즈제일차	전자단기사채	사모	2023.06.15	4,210	5.6	A1(한기평,NICE)	2023.07.31	상환	신한투자증권
신한인더스트리얼즈제일차	전자단기사채	사모	2023.07.31	3,840	5.75	A1(한기평,NICE)	2023.10.31	상환	신한투자증권
신한인더스트리얼즈제일차	전자단기사채	사모	2023.10.31	3,923	6.1	A1(한기평,NICE)	2024.01.26	미상환	신한투자증권
신한파피루스제사차	전자단기사채	사모	2023.01.04	26,076	6.3	A1(한기평,NICE)	2023.04.04	상환	신한투자증권
신한파피루스제사차	전자단기사채	사모	2023.02.28	11,865	5.5	A1(한기평,NICE)	2023.04.04	상환	신한투자증권
신한파피루스제사차	전자단기사채	사모	2023.04.04	13,163	5.5	A1(한기평,NICE)	2023.05.04	상환	신한투자증권
신한파피루스제사차	전자단기사채	사모	2023.04.04	25,668	5.5	A1(한기평,NICE)	2023.07.04	상환	신한투자증권
신한파피루스제사차	전자단기사채	사모	2023.05.04	13,391	5.7	A1(한기평,NICE)	2023.07.04	상환	신한투자증권
신한파피루스제사차	전자단기사채	사모	2023.07.04	39,038	5.75	A1(한기평,NICE)	2023.09.05	상환	신한투자증권
신한파피루스제사차	전자단기사채	사모	2023.09.05	38,128	5.75	A1(한기평,NICE)	2023.10.05	상환	신한투자증권
신한파피루스제사차	전자단기사채	사모	2023.10.05	39,661	6.1	A1(한기평,NICE)	2023.12.05	상환	신한투자증권
신한파피루스제사차	전자단기사채	사모	2023.12.05	38,533	6.1	A1(한기평,NICE)	2024.02.26	미상환	신한투자증권
신한파피루스제상차	전자단기사채	사모	2023.09.25	13,376	5.75	A1(한기평,NICE)	2023.10.25	상환	신한투자증권
신한파피루스제상차	전자단기사채	사모	2023.10.25	13,573	5.95	A1(한기평,NICE)	2023.12.22	상환	신한투자증권
신한파피루스제상차	전자단기사채	사모	2023.12.22	12,777	6	A1(한기평,NICE)	2024.02.22	미상환	신한투자증권
신한파피루스제이차	전자단기사채	사모	2023.12.06	33,300	5.2	A1(한기평,NICE)	2024.01.19	미상환	신한투자증권
신한파피루스제이차(주)	전자단기사채	사모	2023.03.17	19,818	5.55	A1(한기평,NICE)	2023.05.17	상환	신한투자증권

신한파피루스제이차(주)	전자단기사채	사모	2023.05.17		19,238	5.7	A1(한기평,NICE)	2023.08.17	상환	신한투자증권
신한파피루스제이차(주)	전자단기사채	사모	2023.08.17		19,673	5.8	A1(한기평,NICE)	2023.11.06	상환	신한투자증권
신한파피루스제이차(주)	전자단기사채	사모	2023.09.06		28,208	5.8	A1(한기평,NICE)	2023.11.06	상환	신한투자증권
신한프라이머리메자닌제삼차주식회사	전자단기사채	사모	2023.03.03		13,168	5.5	A1(한기평,NICE)	2023.04.03	상환	신한투자증권
신한프라이머리메자닌제삼차주식회사	전자단기사채	사모	2023.04.03		13,213	5.55	A1(한기평,NICE)	2023.07.03	상환	신한투자증권
신한프라이머리메자닌제삼차주식회사	전자단기사채	사모	2023.07.03		29,357	5.7	A1(한기평,NICE)	2023.09.26	상환	신한투자증권
신한프라이머리메자닌제삼차주식회사	전자단기사채	사모	2023.09.26		30,142	5.85	A1(한기평,NICE)	2023.12.26	상환	신한투자증권
신한프라이머리메자닌제삼차주식회사	전자단기사채	사모	2023.12.26		29,526	6.1	A1(한기평,NICE)	2024.01.26	미상환	신한투자증권
신한프라이머리메자닌제이차주식회사	전자단기사채	사모	2023.01.03		6,649	6.2	A1(한기평,NICE)	2023.04.03	상환	신한투자증권
신한프라이머리메자닌제이차주식회사	전자단기사채	사모	2023.04.03		6,736	5.55	A1(한기평,NICE)	2023.07.03	상환	신한투자증권
신한프라이머리메자닌제이차주식회사	전자단기사채	사모	2023.07.03		6,861	5.7	A1(한기평,NICE)	2023.09.26	상환	신한투자증권
신한프라이머리메자닌제이차주식회사	전자단기사채	사모	2023.09.26		7,069	5.85	A1(한기평,NICE)	2023.12.26	상환	신한투자증권
신한프라이머리메자닌제이차주식회사	전자단기사채	사모	2023.12.26		6,894	6.1	A1(한기평,NICE)	2024.01.26	미상환	신한투자증권
신한프라이머리텀론비제사차주식회사	전자단기사채	사모	2023.03.06		13,038	5.5	A1(한기평,NICE)	2023.04.06	상환	신한투자증권
신한프라이머리텀론비제사차주식회사	전자단기사채	사모	2023.04.06		13,119	5.5	A1(한기평,NICE)	2023.05.08	상환	신한투자증권
신한프라이머리텀론비제사차주식회사	전자단기사채	사모	2023.05.08		13,256	5.6	A1(한기평,NICE)	2023.06.08	상환	신한투자증권
신한프라이머리텀론비제사차주식회사	전자단기사채	사모	2023.06.08		13,005	5.6	A1(한기평,NICE)	2023.07.10	상환	신한투자증권
신한프라이머리텀론비제사차주식회사	전자단기사채	사모	2023.07.10		13,073	5.65	A1(한기평,NICE)	2023.08.10	상환	신한투자증권
신한프라이머리텀론비제사차주식회사	전자단기사채	사모	2023.08.10		13,183	5.65	A1(한기평,NICE)	2023.09.11	상환	신한투자증권
신한프라이머리텀론비제사차주식회사	전자단기사채	사모	2023.09.11		13,334	5.75	A1(한기평,NICE)	2023.10.10	상환	신한투자증권
신한프라이머리텀론비제사차주식회사	전자단기사채	사모	2023.10.10		13,483	5.9	A1(한기평,NICE)	2023.11.10	상환	신한투자증권
신한프라이머리텀론비제사차주식회사	전자단기사채	사모	2023.11.10		13,090	5.9	A1(한기평,NICE)	2023.12.11	상환	신한투자증권
신한프라이머리텀론비제사차주식회사	전자단기사채	사모	2023.12.11		13,079	6.1	A1(한기평,NICE)	2024.01.11	미상환	신한투자증권
신한프라이머리텀론비제삼차주	전자단기사채	사모	2023.03.13		25,100	4.7	A1(한신평,한기평)	2023.04.13	상환	신한투자증권
신한프라이머리텀론비제삼차주	전자단기사채	사모	2023.04.13		25,200	4.7	A1(한신평,한기평)	2023.07.13	상환	신한투자증권
신한프라이머리텀론비제삼차주	전자단기사채	사모	2023.07.06		1,000	4.75	A1(한신평,한기평)	2023.07.13	상환	신한투자증권
신한프라이머리텀론비제삼차주	전자단기사채	사모	2023.07.13		25,500	4.7	A1(한신평,한기평)	2023.08.14	상환	신한투자증권
신한프라이머리텀론비제삼차주	전자단기사채	사모	2023.08.14		25,600	4.65	A1(한신평,한기평)	2023.09.14	상환	신한투자증권
신한프라이머리텀론비제삼차주	전자단기사채	사모	2023.09.14		25,600	4.65	A1(한기평,NICE)	2023.10.13	상환	신한투자증권
신한프라이머리텀론비제삼차주	전자단기사채	사모	2023.10.13		25,300	4.85	A1(한신평,한기평)	2023.11.13	상환	신한투자증권
신한프라이머리텀론비제삼차주	전자단기사채	사모	2023.11.13		25,400	4.9	A1(한신평,한기평)	2023.12.13	상환	신한투자증권
신한프라이머리텀론비제삼차주	전자단기사채	사모	2023.12.13		25,500	4.95	A1(한신평,한기평)	2024.01.12	미상환	신한투자증권
신한프라이머리텀론비제이차주	전자단기사채	사모	2023.03.06		39,400	4.6	A1(한기평,NICE)	2023.04.05	상환	신한투자증권
신한프라이머리텀론비제이차주	전자단기사채	사모	2023.04.05		40,700	4.6	A1(한기평,NICE)	2023.05.08	상환	신한투자증권
신한프라이머리텀론비제이차주	전자단기사채	사모	2023.05.08		41,000	4.6	A1(한기평,NICE)	2023.07.06	상환	신한투자증권
신한프라이머리텀론비제이차주	전자단기사채	사모	2023.07.06		41,700	4.85	A1(한기평,NICE)	2023.10.05	상환	신한투자증권
신한프라이머리텀론비제이차주	전자단기사채	사모	2023.10.05		41,700	4.65	A1(한기평,NICE)	2023.10.10	상환	신한투자증권
신한프라이머리텀론비제이차주	전자단기사채	사모	2023.10.10		41,500	4.95	A1(한기평,NICE)	2024.01.04	미상환	신한투자증권
신한히어로수유제이차주식회사	전자단기사채	사모	2023.03.27		5,800	4.25	A1(한신평,NICE)	2023.04.27	상환	신한투자증권
신한히어로수유제이차주식회사	전자단기사채	사모	2023.04.27		5,800	4.25	A1(한신평,NICE)	2023.05.26	상환	신한투자증권
신한히어로수유제이차주식회사	전자단기사채	사모	2023.05.26		5,600	4.35	A1(한신평,NICE)	2023.06.27	상환	신한투자증권
신한히어로수유제이차주식회사	전자단기사채	사모	2023.06.27		4,800	4.4	A1(한신평,NICE)	2023.07.27	상환	신한투자증권
신한히어로수유제이차주식회사	전자단기사채	사모	2023.07.27		3,600	4.4	A1(한신평,NICE)	2023.08.25	상환	신한투자증권
신한히어로수유제이차주식회사	전자단기사채	사모	2023.08.25		2,800	4.4	A1(한신평,NICE)	2023.09.27	상환	신한투자증권
신한히어로수유제이차주식회사	전자단기사채	사모	2023.09.27		1,400	4.5	A1(한기평,NICE)	2023.10.27	상환	신한투자증권
앤디유희제일차주	전자단기사채	사모	2023.02.15		31,000	4.3	A1(한신평,NICE)	2023.05.15	상환	신한투자증권
앤디유희제일차주	전자단기사채	사모	2023.05.15		31,000	4.5	A1(한신평,NICE)	2023.06.22	상환	신한투자증권
앤디유희제일차주	전자단기사채	사모	2023.06.22		32,100	4.52	A1(한신평,NICE)	2023.07.14	상환	신한투자증권
앤디유희제일차주	전자단기사채	사모	2023.07.14		30,600	4.65	A1(한신평,NICE)	2023.09.22	상환	신한투자증권
앤디유희제일차주	전자단기사채	사모	2023.09.22		31,200	4.75	A1(한기평,NICE)	2023.11.14	상환	신한투자증권
앤디유희제일차주	전자단기사채	사모	2023.11.14		31,700	5.25	A1(한기평,NICE)	2024.02.14	미상환	신한투자증권
에스디아일랜드제일차	전자단기사채	사모	2023.02.06		20,200	4.15	A1(한기평,NICE)	2023.05.04	상환	신한투자증권
에스디아일랜드제일차	전자단기사채	사모	2023.05.04		20,200	4.2	A1(한기평,NICE)	2023.08.04	상환	신한투자증권

에스디아일랜드제일차	전자단기사채	사모	2023.08.04		20,200	4.3	A1(한기평,NICE)	2023.11.03	상환	신한투자증권
에스디아일랜드제일차	전자단기사채	사모	2023.11.03		20,200	4.45	A1(한기평,NICE)	2023.12.04	상환	신한투자증권
에스디아일랜드제일차	전자단기사채	사모	2023.12.04		20,200	4.6	A1(한기평,NICE)	2024.02.05	미상환	신한투자증권
에스에이치디씨제일차	전자단기사채	사모	2023.07.12		20,400	4.35	A1(한기평,NICE)	2023.10.12	상환	신한투자증권
에스에이치디씨제일차	전자단기사채	사모	2023.10.12		20,400	4.5	A1(한기평,NICE)	2024.01.12	미상환	신한투자증권
에스지아이비에스피제삼차	전자단기사채	사모	2023.12.12		42,200	4.6	A1(한기평,NICE)	2024.01.12	미상환	신한투자증권
에스지엠에스제구차주	전자단기사채	사모	2023.03.16		20,300	4.2	A1(한기평,NICE)	2023.04.14	상환	신한투자증권
에스지엠에스제구차주	전자단기사채	사모	2023.04.14		20,300	4.1	A1(한기평,NICE)	2023.07.14	상환	신한투자증권
에스지엠에스제구차주	전자단기사채	사모	2023.07.14		20,300	4.2	A1(한기평,NICE)	2023.10.13	상환	신한투자증권
에스지엠에스제구차주	전자단기사채	사모	2023.10.13		10,200	4.6	A1(한기평,NICE)	2024.01.12	미상환	신한투자증권
에스지엠에스제사차주	전자단기사채	사모	2023.03.16		50,900	4.3	A1(한기평,NICE)	2023.06.16	상환	신한투자증권
에스지엠에스제사차주	전자단기사채	사모	2023.06.16		50,900	4.25	A1(한기평,NICE)	2023.09.15	상환	신한투자증권
에스지엠에스제사차주	전자단기사채	사모	2023.09.15		26,000	4.4	A1(한기평,NICE)	2023.11.14	상환	신한투자증권
에스지엠에스제사차주	전자단기사채	사모	2023.11.14		25,900	4.85	A1(한기평,NICE)	2024.02.14	미상환	신한투자증권
에스지엠에스제삼차주	전자단기사채	사모	2023.02.15		30,500	4	A1(한기평,NICE)	2023.05.15	상환	신한투자증권
에스지엠에스제삼차주	전자단기사채	사모	2023.05.15		30,500	4.25	A1(한기평,NICE)	2023.08.14	상환	신한투자증권
에스지엠에스제삼차주	전자단기사채	사모	2023.08.14		30,500	4.35	A1(한기평,NICE)	2023.11.14	상환	신한투자증권
에스지엠에스제십사차주	전자단기사채	사모	2023.02.15		31,400	4.3	A1(한기평,NICE)	2023.05.15	상환	신한투자증권
에스지엠에스제십사차주	전자단기사채	사모	2023.05.15		31,500	4.6	A1(한기평,NICE)	2023.07.14	상환	신한투자증권
에스지엠에스제십사차주	전자단기사채	사모	2023.07.14		30,700	4.65	A1(한기평,NICE)	2023.10.13	상환	신한투자증권
에스지엠에스제십사차주	전자단기사채	사모	2023.10.13		30,000	4.8	A1(한기평,NICE)	2024.01.12	미상환	신한투자증권
에스지엠에스제십육차주	전자단기사채	사모	2023.02.15		30,300	4.3	A1(한신평,한기평)	2023.05.15	상환	신한투자증권
에스지엠에스제십육차주	전자단기사채	사모	2023.04.04	900	900	4.8	A1(한신평,한기평)	2023.05.15	상환	신한투자증권
에스지엠에스제십육차주	전자단기사채	사모	2023.05.15		31,400	4.6	A1(한신평,한기평)	2023.07.05	상환	신한투자증권
에스지엠에스제십육차주	전자단기사채	사모	2023.07.05		31,900	4.6	A1(한기평,NICE)	2023.10.04	상환	신한투자증권
에스지엠에스제십육차주	전자단기사채	사모	2023.10.04		32,000	4.6	A1(한기평,NICE)	2023.10.13	상환	신한투자증권
에스지엠에스제십육차주	전자단기사채	사모	2023.10.13		31,800	4.8	A1(한기평,NICE)	2024.01.12	미상환	신한투자증권
에스지엠에스제십차주식회사	전자단기사채	사모	2023.03.16		36,300	4.3	A1(한기평,NICE)	2023.06.16	상환	신한투자증권
에스지엠에스제십차주식회사	전자단기사채	사모	2023.06.16		36,400	4.45	A1(한기평,NICE)	2023.09.15	상환	신한투자증권
에스지엠에스제십차주식회사	전자단기사채	사모	2023.09.15		36,000	4.4	A1(한기평,NICE)	2023.10.13	상환	신한투자증권
에스지엠에스제십차주식회사	전자단기사채	사모	2023.10.13		36,500	4.6	A1(한기평,NICE)	2024.01.12	미상환	신한투자증권
에스지엠에스제십팔차주식회사	전자단기사채	사모	2023.02.28		20,500	4.1	A1(한신평,한기평)	2023.05.15	상환	신한투자증권
에스지엠에스제십팔차주식회사	전자단기사채	사모	2023.05.15		20,500	4.2	A1(한신평,한기평)	2023.06.16	상환	신한투자증권
에스지엠에스제십팔차주식회사	전자단기사채	사모	2023.06.16		20,500	4.35	A1(한신평,한기평)	2023.09.15	상환	신한투자증권
에스지엠에스제십팔차주식회사	전자단기사채	사모	2023.09.15		20,300	4.25	A1(한기평,NICE)	2023.10.13	상환	신한투자증권
에스지엠에스제십팔차주식회사	전자단기사채	사모	2023.10.13		10,400	4.6	A1(한기평,NICE)	2024.01.12	미상환	신한투자증권
에스지엠에스제이십사차	전자단기사채	사모	2023.11.30		20,200	4.75	A1(한기평,NICE)	2024.01.12	미상환	신한투자증권
에스지엠에스제이십이차	전자단기사채	사모	2023.03.27		11,900	4.35	A1(한신평,한기평)	2023.05.15	상환	신한투자증권
에스지엠에스제이십이차	전자단기사채	사모	2023.05.15		11,700	4.2	A1(한신평,한기평)	2023.06.16	상환	신한투자증권
에스지엠에스제이십이차	전자단기사채	사모	2023.06.16		11,900	4.38	A1(한신평,한기평)	2023.09.15	상환	신한투자증권
에스지엠에스제이십이차	전자단기사채	사모	2023.09.15		11,800	4.35	A1(한기평,NICE)	2023.11.14	상환	신한투자증권
에스지엠에스제이십이차	전자단기사채	사모	2023.11.14		11,700	4.75	A1(한기평,NICE)	2024.01.12	미상환	신한투자증권
에스지엠에스제이십차	전자단기사채	사모	2023.02.15		20,500	4.1	A1(한기평,NICE)	2023.05.15	상환	신한투자증권
에스지엠에스제이십차	전자단기사채	사모	2023.05.15		20,500	4.35	A1(한기평,NICE)	2023.08.14	상환	신한투자증권
에스지엠에스제이십차	전자단기사채	사모	2023.08.14		20,500	4.4	A1(한기평,NICE)	2023.11.14	상환	신한투자증권
에스지엠에스제이십차	전자단기사채	사모	2023.11.14		20,500	4.9	A1(한기평,NICE)	2024.02.14	미상환	신한투자증권
엔젤레스제십팔차(유)	전자단기사채	사모	2023.02.28		12,000	4.1	A1(한신평,한기평)	2023.05.31	상환	신한투자증권
엔젤레스제십팔차(유)	전자단기사채	사모	2023.05.31		12,000	4.35	A1(한신평,한기평)	2023.08.31	상환	신한투자증권
엔젤레스제십팔차(유)	전자단기사채	사모	2023.08.31		12,000	4.3	A1(한기평,NICE)	2023.11.30	상환	신한투자증권
엔젤레스제십팔차(유)	전자단기사채	사모	2023.11.30		12,000	4.75	A1(한기평,NICE)	2024.02.29	미상환	신한투자증권
와이클라스제구차	전자단기사채	사모	2023.10.04		10,300	4.4	A1(한기평,NICE)	2023.12.29	상환	신한투자증권
와이클라스제구차	전자단기사채	사모	2023.12.29		10,300	4.55	A1(한기평,NICE)	2024.03.29	미상환	신한투자증권
와이클라스제구차주식회사	전자단기사채	사모	2023.06.29		10,300	4.5	A1(한신평,NICE)	2023.09.29	상환	신한투자증권

이마스터제오차	전자단기사채	사모	2023.03.14	5,000	4.35	A1(한신평,한기평)	2023.06.14	상환	신한투자증권
이마스터제오차	전자단기사채	사모	2023.06.14	5,000	4.45	A1(한신평,한기평)	2023.09.14	상환	신한투자증권
이마스터제오차	전자단기사채	사모	2023.09.14	5,000	4.45	A1(한신평,한기평)	2023.12.14	상환	신한투자증권
이마스터제오차	전자단기사채	사모	2023.12.14	5,000	4.75	A1(한신평,한기평)	2024.03.14	미상환	신한투자증권
자이언트트레발리제일차주식회사	전자단기사채	사모	2023.03.17	11,500	4.25	A1(한신평,한기평)	2023.04.17	상환	신한투자증권
자이언트트레발리제일차주식회사	전자단기사채	사모	2023.04.17	11,500	4.35	A1(한신평,한기평)	2023.05.17	상환	신한투자증권
자이언트트레발리제일차주식회사	전자단기사채	사모	2023.05.17	11,500	4.25	A1(한신평,한기평)	2023.06.16	상환	신한투자증권
자이언트트레발리제일차주식회사	전자단기사채	사모	2023.06.16	11,500	4.4	A1(한신평,한기평)	2023.07.17	상환	신한투자증권
재이엔빅토르제일차	전자단기사채	사모	2023.06.29	20,400	4.3	A1(한신평,NICE)	2023.07.28	상환	신한투자증권
재이엔빅토르제일차	전자단기사채	사모	2023.10.04	20,400	4.4	A1(한기평,NICE)	2023.12.29	상환	신한투자증권
재이엔빅토르제일차	전자단기사채	사모	2023.07.28	20,400	4.3	A1(한기평,NICE)	2023.10.04	상환	신한투자증권
재이엔빅토르제일차	전자단기사채	사모	2023.12.29	20,400	4.55	A1(한기평,NICE)	2024.03.29	미상환	신한투자증권
쥬피에스20제이차주식회사	전자단기사채	사모	2023.02.27	14,700	4.25	A1(한신평,NICE)	2023.05.26	상환	신한투자증권
쥬피에스20제이차주식회사	전자단기사채	사모	2023.05.26	14,700	4.35	A1(한신평,NICE)	2023.07.26	상환	신한투자증권
쥬피에스20제이차주식회사	전자단기사채	사모	2023.07.26	14,700	4.4	A1(한신평,NICE)	2023.08.28	상환	신한투자증권
쥬피에스20제이차주식회사	전자단기사채	사모	2023.08.28	14,700	4.45	A1(한기평,NICE)	2023.11.27	상환	신한투자증권
쥬피에스20제이차주식회사	전자단기사채	사모	2023.11.27	13,000	4.85	A1(한신평,NICE)	2024.02.26	미상환	신한투자증권
쥬피에스21제삼차(주)	전자단기사채	사모	2023.03.20	13,000	4.25	A1(한신평,한기평)	2023.04.21	상환	신한투자증권
쥬피에스21제삼차(주)	전자단기사채	사모	2023.04.21	13,000	4.4	A1(한신평,한기평)	2023.07.21	상환	신한투자증권
쥬피에스21제삼차(주)	전자단기사채	사모	2023.07.21	13,000	4.45	A1(한기평,NICE)	2023.10.20	상환	신한투자증권
쥬피에스21제삼차(주)	전자단기사채	사모	2023.10.20	13,000	4.65	A1(한기평,NICE)	2024.01.19	미상환	신한투자증권
쥬피에스21제삼차(주)	전자단기사채	사모	2023.03.07	38,000	4.3	A1(한신평,NICE)	2023.06.07	상환	신한투자증권
쥬피에스21제삼차(주)	전자단기사채	사모	2023.06.07	38,000	4.45	A1(한신평,NICE)	2023.09.07	상환	신한투자증권
쥬피에스21제삼차(주)	전자단기사채	사모	2023.09.07	38,000	4.45	A1(한기평,NICE)	2023.12.07	상환	신한투자증권
쥬피에스21제삼차(주)	전자단기사채	사모	2023.12.07	38,000	4.85	A1(한기평,NICE)	2024.03.07	미상환	신한투자증권
쥬피에스22제구차	전자단기사채	사모	2023.01.27	23,000	4.8	A1(한신평,한기평)	2023.04.27	상환	신한투자증권
쥬피에스22제구차	전자단기사채	사모	2023.04.27	23,000	4.25	A1(한신평,한기평)	2023.05.30	상환	신한투자증권
쥬피에스22제구차	전자단기사채	사모	2023.05.30	23,000	4.35	A1(한신평,한기평)	2023.07.28	상환	신한투자증권
쥬피에스22제구차	전자단기사채	사모	2023.07.28	23,000	4.45	A1(한기평,NICE)	2023.10.27	상환	신한투자증권
쥬피에스22제구차	전자단기사채	사모	2023.10.27	23,000	4.75	A1(한기평,NICE)	2024.01.26	미상환	신한투자증권
쥬피에스22제삼사차	전자단기사채	사모	2023.03.10	5,000	4.25	A1(한신평,한기평)	2023.04.10	상환	신한투자증권
쥬피에스22제삼사차	전자단기사채	사모	2023.04.10	5,000	4.35	A1(한신평,한기평)	2023.05.10	상환	신한투자증권
쥬피에스22제삼사차	전자단기사채	사모	2023.05.10	6,000	4.25	A1(한신평,한기평)	2023.06.09	상환	신한투자증권
쥬피에스22제삼사차	전자단기사채	사모	2023.06.09	7,000	4.4	A1(한신평,한기평)	2023.07.10	상환	신한투자증권
쥬피에스22제삼사차	전자단기사채	사모	2023.07.10	7,000	4.4	A1(한신평,한기평)	2023.08.10	상환	신한투자증권
쥬피에스22제삼사차	전자단기사채	사모	2023.08.10	7,000	4.4	A1(한신평,한기평)	2023.09.08	상환	신한투자증권
쥬피에스22제삼사차	전자단기사채	사모	2023.09.08	7,000	4.4	A1(한기평,NICE)	2023.10.10	상환	신한투자증권
쥬피에스22제삼차주식회사	전자단기사채	사모	2023.03.24	6,000	4.25	A1(한신평,한기평)	2023.04.26	상환	신한투자증권
쥬피에스22제삼차	전자단기사채	사모	2023.01.27	12,000	4.8	A1(한신평,한기평)	2023.04.27	상환	신한투자증권
쥬피에스22제삼차	전자단기사채	사모	2023.01.27	10,000	4.8	A1(한신평,한기평)	2023.04.27	상환	신한투자증권
쥬피에스22제삼차	전자단기사채	사모	2023.04.27	12,000	4.25	A1(한신평,한기평)	2023.05.30	상환	신한투자증권
쥬피에스22제삼차	전자단기사채	사모	2023.04.27	10,000	4.25	A1(한신평,한기평)	2023.05.30	상환	신한투자증권
쥬피에스22제삼차	전자단기사채	사모	2023.05.30	22,000	4.35	A1(한신평,한기평)	2023.07.28	상환	신한투자증권
쥬피에스22제삼차	전자단기사채	사모	2023.07.28	22,000	4.45	A1(한기평,NICE)	2023.10.27	상환	신한투자증권
쥬피에스22제삼차	전자단기사채	사모	2023.10.27	12,000	4.6	A1(한기평,NICE)	2023.12.11	상환	신한투자증권
쥬피에스22제삼차	전자단기사채	사모	2023.10.27	10,000	4.75	A1(한기평,NICE)	2024.01.26	미상환	신한투자증권
쥬피에스22제육차	전자단기사채	사모	2023.07.10	1,000	4.4	A1(한기평,NICE)	2023.08.10	상환	신한투자증권
쥬피에스22제육차	전자단기사채	사모	2023.08.10	2,000	4.4	A1(한기평,NICE)	2023.09.08	상환	신한투자증권
쥬피에스22제육차	전자단기사채	사모	2023.09.08	3,000	4.4	A1(한기평,NICE)	2023.10.10	상환	신한투자증권
쥬피에스22제칠차	전자단기사채	사모	2023.03.30	500	4.35	A1(한신평,한기평)	2023.04.28	상환	신한투자증권
쥬피에스22제칠차	전자단기사채	사모	2023.04.28	500	4.3	A1(한신평,한기평)	2023.05.31	상환	신한투자증권
쥬피에스22제칠차	전자단기사채	사모	2023.05.31	500	4.35	A1(한신평,한기평)	2023.06.30	상환	신한투자증권
쥬피에스22제칠차	전자단기사채	사모	2023.06.30	500	4.4	A1(한신평,한기평)	2023.07.31	상환	신한투자증권

쥬피에스22제철차	전자단기사채	사모	2023.07.31	500	4.4	A1(한신평,한기평)	2023.08.31	상환	신한투자증권
쥬피에스22제철차	전자단기사채	사모	2023.08.31	500	4.4	A1(한신평,한기평)	2023.09.27	상환	신한투자증권
쥬피에스22제철차	전자단기사채	사모	2023.09.27	500	4.5	A1(한기평,NICE)	2023.10.31	상환	신한투자증권
쥬피에스22제철차	전자단기사채	사모	2023.10.31	500	4.55	A1(한기평,NICE)	2023.11.30	상환	신한투자증권
쥬피에스22제철차	전자단기사채	사모	2023.11.30	500	4.6	A1(한기평,NICE)	2023.12.29	상환	신한투자증권
쥬피에스22제철차	전자단기사채	사모	2023.12.29	500	4.7	A1(한기평,NICE)	2024.01.31	미상환	신한투자증권
쥬피에스22제팔차	전자단기사채	사모	2023.03.30	19,200	4.35	A1(한신평,한기평)	2023.04.28	상환	신한투자증권
쥬피에스22제팔차	전자단기사채	사모	2023.04.28	19,300	4.3	A1(한신평,한기평)	2023.05.31	상환	신한투자증권
쥬피에스22제팔차	전자단기사채	사모	2023.05.31	19,400	4.35	A1(한신평,한기평)	2023.06.30	상환	신한투자증권
쥬피에스22제팔차	전자단기사채	사모	2023.06.30	19,000	4.4	A1(한신평,한기평)	2023.07.31	상환	신한투자증권
쥬피에스22제팔차	전자단기사채	사모	2023.07.31	19,100	4.4	A1(한신평,한기평)	2023.08.31	상환	신한투자증권
쥬피에스22제팔차	전자단기사채	사모	2023.08.31	19,200	4.4	A1(한신평,한기평)	2023.09.27	상환	신한투자증권
쥬피에스22제팔차	전자단기사채	사모	2023.09.27	19,300	4.5	A1(한기평,NICE)	2023.10.31	상환	신한투자증권
쥬피에스22제팔차	전자단기사채	사모	2023.10.31	19,400	4.55	A1(한기평,NICE)	2023.11.30	상환	신한투자증권
쥬피에스22제팔차	전자단기사채	사모	2023.11.30	19,500	4.6	A1(한기평,NICE)	2023.12.29	상환	신한투자증권
쥬피에스22제팔차	전자단기사채	사모	2023.12.29	19,600	4.7	A1(한기평,NICE)	2024.01.31	미상환	신한투자증권
쥬피에스23제사차	전자단기사채	사모	2023.09.25	120,000	4.45	A1(한기평,NICE)	2023.10.25	상환	신한투자증권
쥬피에스23제사차	전자단기사채	사모	2023.10.25	120,000	4.55	A1(한기평,NICE)	2023.11.24	상환	신한투자증권
쥬피에스23제사차	전자단기사채	사모	2023.11.24	120,000	4.6	A1(한기평,NICE)	2023.12.26	상환	신한투자증권
쥬피에스23제사차	전자단기사채	사모	2023.12.26	120,000	4.7	A1(한기평,NICE)	2024.01.25	미상환	신한투자증권
쥬피에스23제삼차	전자단기사채	사모	2023.05.30	33,000	4.35	A1(한신평,NICE)	2023.06.30	상환	신한투자증권
쥬피에스23제삼차	전자단기사채	사모	2023.06.30	33,000	4.4	A1(한신평,NICE)	2023.07.31	상환	신한투자증권
쥬피에스23제삼차	전자단기사채	사모	2023.07.31	33,000	4.4	A1(한신평,NICE)	2023.08.30	상환	신한투자증권
쥬피에스23제삼차	전자단기사채	사모	2023.08.30	22,000	4.4	A1(한신평,NICE)	2023.09.27	상환	신한투자증권
쥬피에스23제삼차	전자단기사채	사모	2023.09.27	22,000	4.5	A1(한기평,NICE)	2023.10.30	상환	신한투자증권
쥬피에스23제삼차	전자단기사채	사모	2023.10.30	22,000	4.55	A1(한기평,NICE)	2023.11.30	상환	신한투자증권
쥬피에스23제삼차	전자단기사채	사모	2023.11.30	22,000	4.6	A1(한기평,NICE)	2023.12.29	상환	신한투자증권
쥬피에스23제삼차	전자단기사채	사모	2023.12.29	22,000	4.7	A1(한기평,NICE)	2024.01.30	미상환	신한투자증권
쥬피에스23제영차	전자단기사채	사모	2023.11.28	35,000	4.85	A1(한기평,NICE)	2024.02.28	미상환	신한투자증권
쥬피에스23제이차	전자단기사채	사모	2023.02.10	20,000	4.15	A1(한신평,NICE)	2023.05.10	상환	신한투자증권
쥬피에스23제이차	전자단기사채	사모	2023.05.10	20,000	4.3	A1(한기평,NICE)	2023.08.10	상환	신한투자증권
쥬피에스23제이차	전자단기사채	사모	2023.08.10	20,000	4.4	A1(한신평,NICE)	2023.09.08	상환	신한투자증권
쥬피에스23제이차	전자단기사채	사모	2023.09.08	20,000	4.4	A1(한기평,NICE)	2023.10.10	상환	신한투자증권
쥬피에스23제일차	전자단기사채	사모	2023.03.10	46,000	4.25	A1(한신평,NICE)	2023.04.10	상환	신한투자증권
쥬피에스23제일차	전자단기사채	사모	2023.04.10	46,000	4.35	A1(한신평,NICE)	2023.05.10	상환	신한투자증권
쥬피에스23제일차	전자단기사채	사모	2023.05.10	46,000	4.25	A1(한신평,NICE)	2023.05.19	상환	신한투자증권
쥬피에스23제일차	전자단기사채	사모	2023.05.19	46,000	4.25	A1(한신평,NICE)	2023.05.31	상환	신한투자증권
쥬피에스23제일차	전자단기사채	사모	2023.05.31	36,000	4.35	A1(한신평,NICE)	2023.06.09	상환	신한투자증권
쥬피에스23제일차	전자단기사채	사모	2023.06.09	30,000	4.4	A1(한신평,NICE)	2023.07.10	상환	신한투자증권
쥬피에스23제일차	전자단기사채	사모	2023.07.10	30,000	4.4	A1(한신평,NICE)	2023.08.10	상환	신한투자증권
쥬피에스23제일차	전자단기사채	사모	2023.08.10	30,000	4.35	A1(한신평,NICE)	2023.08.18	상환	신한투자증권
쥬피에스23제일차	전자단기사채	사모	2023.08.18	30,000	4.25	A1(한신평,NICE)	2023.08.25	상환	신한투자증권
쥬피에스23제일차	전자단기사채	사모	2023.08.25	30,000	4.35	A1(한신평,NICE)	2023.09.11	상환	신한투자증권
쥬피에스23제일차	전자단기사채	사모	2023.09.11	30,000	4.4	A1(한신평,NICE)	2023.10.10	상환	신한투자증권
찬스가산유동화	전자단기사채	사모	2023.07.14	10,000	4.45	A1(한기평,NICE)	2023.10.13	상환	신한투자증권
찬스가산유동화	전자단기사채	사모	2023.10.13	10,000	4.65	A1(한기평,NICE)	2024.01.12	미상환	신한투자증권
찬스공평유동화	전자단기사채	사모	2023.06.29	10,000	4.45	A1(한신평,NICE)	2023.09.27	상환	신한투자증권
찬스공평유동화	전자단기사채	사모	2023.09.27	10,000	4.55	A1(한기평,NICE)	2023.11.29	상환	신한투자증권
찬스공평유동화	전자단기사채	사모	2023.11.29	10,000	4.6	A1(한기평,NICE)	2023.12.29	상환	신한투자증권
찬스공평유동화	전자단기사채	사모	2023.12.29	10,000	4.7	A1(한기평,NICE)	2024.03.29	미상환	신한투자증권
찬스리테일주식회사	전자단기사채	사모	2023.02.15	41,000	4.15	A1(한신평,한기평)	2023.05.15	상환	신한투자증권
찬스리테일주식회사	전자단기사채	사모	2023.05.15	41,000	4.15	A1(한신평,한기평)	2023.06.15	상환	신한투자증권
찬스리테일주식회사	전자단기사채	사모	2023.06.15	41,000	4.35	A1(한신평,한기평)	2023.08.16	상환	신한투자증권

찬스리테일주식회사	전자단기사채	사모	2023.08.16	41,000	4.3	A1(한기평,NICE)	2023.11.15	상환	신한투자증권
찬스리테일주식회사	전자단기사채	사모	2023.11.15	41,000	4.65	A1(한기평,NICE)	2024.01.15	미상환	신한투자증권
토탈커버투게더제이차	전자단기사채	사모	2023.02.22	20,400	4.05	A1(한신평,한기평)	2023.05.22	상환	신한투자증권
토탈커버투게더제이차	전자단기사채	사모	2023.05.22	20,400	4.25	A1(한신평,한기평)	2023.08.22	상환	신한투자증권
토탈커버투게더제이차	전자단기사채	사모	2023.08.22	20,400	4.3	A1(한기평,NICE)	2023.11.22	상환	신한투자증권
토탈커버투게더제이차	전자단기사채	사모	2023.11.22	20,400	4.75	A1(한신평,한기평)	2024.02.22	미상환	신한투자증권
토탈커버투게더제일차	전자단기사채	사모	2023.03.28	20,500	4.25	A1(한기평,NICE)	2023.06.28	상환	신한투자증권
토탈커버투게더제일차	전자단기사채	사모	2023.06.28	20,500	4.3	A1(한기평,NICE)	2023.07.28	상환	신한투자증권
토탈커버투게더제일차	전자단기사채	사모	2023.07.28	20,500	4.3	A1(한기평,NICE)	2023.10.04	상환	신한투자증권
토탈커버투게더제일차	전자단기사채	사모	2023.10.04	20,400	4.4	A1(한기평,NICE)	2023.12.28	상환	신한투자증권
토탈커버투게더제일차	전자단기사채	사모	2023.12.28	20,400	4.55	A1(한기평,NICE)	2024.03.28	미상환	신한투자증권
파이어웍스제일차	전자단기사채	사모	2023.10.04	20,400	4.4	A1(한신평,NICE)	2023.12.28	상환	신한투자증권
파이어웍스제일차	전자단기사채	사모	2023.12.28	20,400	4.55	A1(한신평,NICE)	2024.03.28	미상환	신한투자증권
파이어웍스제일차주식회사	전자단기사채	사모	2023.03.28	20,400	4.25	A1(한신평,NICE)	2023.06.28	상환	신한투자증권
파이어웍스제일차주식회사	전자단기사채	사모	2023.06.28	20,400	4.55	A1(한신평,NICE)	2023.09.28	상환	신한투자증권
파인솔루션제십구차 주식회사	전자단기사채	사모	2023.09.27	23,200	4.35	A1(한기평,NICE)	2023.10.27	상환	신한투자증권
파인솔루션제십구차 주식회사	전자단기사채	사모	2023.10.27	23,200	4.55	A1(한기평,NICE)	2023.11.10	상환	신한투자증권
파인솔루션제십구차 주식회사	전자단기사채	사모	2023.11.10	2,000	4.45	A1(한기평,NICE)	2023.11.13	상환	신한투자증권
파인솔루션제십구차 주식회사	전자단기사채	사모	2023.11.10	21,200	4.45	A1(한기평,NICE)	2023.11.20	상환	신한투자증권
파인솔루션제십구차 주식회사	전자단기사채	사모	2023.11.20	21,200	4.45	A1(한기평,NICE)	2023.11.23	상환	신한투자증권
파인솔루션제십구차 주식회사	전자단기사채	사모	2023.11.23	19,300	4.75	A1(한기평,NICE)	2024.01.04	미상환	신한투자증권
파인솔루션제십칠차	전자단기사채	사모	2023.04.28	50,100	4.15	A1(한기평,NICE)	2023.05.12	상환	신한투자증권
파인솔루션제십칠차	전자단기사채	사모	2023.05.12	24,800	4.15	A1(한기평,NICE)	2023.05.26	상환	신한투자증권
파인솔루션제십칠차	전자단기사채	사모	2023.05.26	10,100	4.25	A1(한기평,NICE)	2023.06.28	상환	신한투자증권
파인솔루션제십칠차	전자단기사채	사모	2023.06.28	10,200	4.3	A1(한기평,NICE)	2023.07.28	상환	신한투자증권
파인솔루션제십칠차	전자단기사채	사모	2023.07.28	10,100	4.25	A1(한기평,NICE)	2023.08.28	상환	신한투자증권
파인솔루션제십칠차	전자단기사채	사모	2023.08.28	10,100	4.25	A1(한기평,NICE)	2023.09.27	상환	신한투자증권
파인솔루션제십칠차	전자단기사채	사모	2023.09.27	10,200	4.35	A1(한기평,NICE)	2023.10.30	상환	신한투자증권
파인솔루션제십칠차	전자단기사채	사모	2023.09.27	50,300	4.35	A1(한기평,NICE)	2023.10.27	상환	신한투자증권
파인솔루션제십칠차	전자단기사채	사모	2023.10.30	9,900	4.45	A1(한기평,NICE)	2023.11.28	상환	신한투자증권
파인솔루션제십칠차	전자단기사채	사모	2023.11.28	10,100	4.75	A1(한기평,NICE)	2024.01.29	미상환	신한투자증권
파코제삼차	전자단기사채	사모	2023.12.15	42,900	4.75	A1(한신평,한기평)	2024.01.31	미상환	신한투자증권
파코제이차	전자단기사채	사모	2023.02.09	10,000	4.15	A1(한신평,한기평)	2023.05.09	상환	신한투자증권
파코제이차	전자단기사채	사모	2023.05.09	10,000	4.25	A1(한신평,한기평)	2023.06.09	상환	신한투자증권
파코제이차	전자단기사채	사모	2023.06.09	10,000	4.4	A1(한신평,한기평)	2023.07.10	상환	신한투자증권
파코제이차	전자단기사채	사모	2023.07.10	10,000	4.4	A1(한신평,한기평)	2023.08.09	상환	신한투자증권
파코제이차	전자단기사채	사모	2023.08.09	10,000	4.4	A1(한신평,한기평)	2023.09.11	상환	신한투자증권
파코제이차	전자단기사채	사모	2023.09.11	10,000	4.4	A1(한신평,한기평)	2023.10.12	상환	신한투자증권
파코제일차	전자단기사채	사모	2023.02.22	30,000	4.2	A1(한신평,한기평)	2023.05.22	상환	신한투자증권
파코제일차	전자단기사채	사모	2023.05.22	29,760	4.4	A1(한신평,한기평)	2023.08.22	상환	신한투자증권
파코제일차	전자단기사채	사모	2023.08.22	29,760	4.45	A1(한기평,NICE)	2023.11.22	상환	신한투자증권
파코제일차	전자단기사채	사모	2023.11.22	29,490	4.85	A1(한신평,한기평)	2024.02.22	미상환	신한투자증권
필즈에비뉴제육차주식회사	전자단기사채	사모	2023.01.05	30,500	5.4	A1(한기평,NICE)	2023.04.05	상환	신한투자증권
필즈에비뉴제육차주식회사	전자단기사채	사모	2023.04.05	30,500	4.3	A1(한기평,NICE)	2023.07.05	상환	신한투자증권
합 계	-	-	-	57,128,899	-	-	-	-	-

(2) 기업어음증권 미상환 잔액

1) 연결기준

(기준일 : 2023년 12월 31일)

(단위 : 백만원)

잔여만기	10일 이하	10일초과 30일이하	30일초과 90일이하	90일초과 180일이하	180일초과 1년이하	1년초과 2년이하	2년초과 3년이하	3년 초과	합 계
------	--------	----------------	----------------	-----------------	----------------	--------------	--------------	-------	-----

미상환 잔액	공모	-	-	-	-	-	-	-	-	-
	사모	110,000	185,000	690,000	1,240,900	1,600,000	-	-	-	3,825,900
	합계	110,000	185,000	690,000	1,240,900	1,600,000	-	-	-	3,825,900

2) 별도기준

(기준일 : 2023년 12월 31일)

(단위 : 백만원)

잔여만기		10일 이하	10일초과 30일이하	30일초과 90일이하	90일초과 180일이하	180일초과 1년이하	1년초과 2년이하	2년초과 3년이하	3년 초과	합 계
미상환 잔액	공모	-	-	-	-	-	-	-	-	-
	사모	110,000	185,000	690,000	1,240,900	1,600,000	-	-	-	3,825,900
	합계	110,000	185,000	690,000	1,240,900	1,600,000	-	-	-	3,825,900

(3) 전자단기사채 미상환 잔액

1) 연결기준

(기준일 : 2023년 12월 31일)

(단위 : 백만원)

잔여만기		10일 이하	10일초과 30일이하	30일초과 90일이하	90일초과 180일이하	180일초과 1년이하	합 계	발행 한도	잔여 한도
미상환 잔액	공모	-	-	-	-	-	-	-	-
	사모	245,800	1,072,448	1,071,001	-	-	2,389,249	4,939,249	2,550,000
	합계	245,800	1,072,448	1,071,001	-	-	2,389,249	4,939,249	2,550,000

2) 별도기준

(기준일 : 2023년 12월 31일)

(단위 : 백만원)

잔여만기		10일 이하	10일초과 30일이하	30일초과 90일이하	90일초과 180일이하	180일초과 1년이하	합 계	발행 한도	잔여 한도
미상환 잔액	공모	-	-	-	-	-	-	-	-
	사모	100,000	205,000	145,000	-	-	450,000	3,000,000	2,550,000
	합계	100,000	205,000	145,000	-	-	450,000	3,000,000	2,550,000

(4) 회사채 미상환 잔액

1) 연결기준

(기준일 : 2023년 12월 31일)

(단위 : 백만원)

잔여만기		1년 이하	1년초과 2년이하	2년초과 3년이하	3년초과 4년이하	4년초과 5년이하	5년초과 10년이하	10년초과	합 계
미상환 잔액	공모	1,220,000	580,000	400,000	30,000	-	-	-	2,230,000
	사모	-	-	-	-	-	-	-	-
	합계	1,220,000	580,000	400,000	30,000	-	-	-	2,230,000

2) 별도기준

(기준일 : 2023년 12월 31일)

(단위 : 백만원)

잔여만기		1년 이하	1년초과 2년이하	2년초과 3년이하	3년초과 4년이하	4년초과 5년이하	5년초과 10년이하	10년초과	합 계
미상환 잔액	공모	1,220,000	580,000	400,000	30,000	-	-	-	2,230,000
	사모	-	-	-	-	-	-	-	-
	합계	1,220,000	580,000	400,000	30,000	-	-	-	2,230,000

(5) 신종자본증권 미상환 잔액

1) 연결기준

(기준일 : 2023년 12월 31일)

(단위 : 백만원)

잔여만기		1년 이하	1년초과 5년이하	5년초과 10년이하	10년초과 15년이하	15년초과 20년이하	20년초과 30년이하	30년초과	합 계
미상환 잔액	공모	-	-	-	-	-	-	-	-
	사모	-	-	-	-	-	-	300,024	300,024
	합계	-	-	-	-	-	-	300,024	300,024

2) 별도기준

(기준일 : 2023년 12월 31일)

(단위 : 백만원)

잔여만기		1년 이하	1년초과 5년이하	5년초과 10년이하	10년초과 15년이하	15년초과 20년이하	20년초과 30년이하	30년초과	합 계
미상환 잔액	공모	-	-	-	-	-	-	-	-
	사모	-	-	-	-	-	-	300,024	300,024
	합계	-	-	-	-	-	-	300,024	300,024

(6) 조건부자본증권 미상환 잔액

1) 연결기준

(기준일 : 2023년 12월 31일)

(단위 : 백만원)

잔여만기		1년 이하	1년초과 2년이하	2년초과 3년이하	3년초과 4년이하	4년초과 5년이하	5년초과 10년이하	10년초과 20년이하	20년초과 30년이하	30년초과	합 계
미상환 잔액	공모	-	-	-	-	-	-	-	-	-	-
	사모	-	-	-	-	-	-	-	-	-	-
	합계	-	-	-	-	-	-	-	-	-	-

2) 별도기준

(기준일 : 2023년 12월 31일)

(단위 : 백만원)

잔여만기		1년 이하	1년초과 2년이하	2년초과 3년이하	3년초과 4년이하	4년초과 5년이하	5년초과 10년이하	10년초과 20년이하	20년초과 30년이하	30년초과	합 계
미상환 잔액	공모	-	-	-	-	-	-	-	-	-	-
	사모	-	-	-	-	-	-	-	-	-	-
	합계	-	-	-	-	-	-	-	-	-	-

(7) 사채관리계약 주요내용 및 충족여부 등

- 해당사항 없음

7-2. 증권의 발행을 통해 조달된 자금의 사용실적

가. 공모자금의 사용내역

(기준일 : 2023년 12월 31일)

(단위 : 백만원)

구분	회차	납입일	증권신고서 등의 자금사용 계획		실제 자금사용 내역		차이발생 사유 등
			사용용도	조달금액	내용	금액	
회사채	제21-1회	2020년 10월 27일	채무상환자금	120,000	채무상환자금	120,000	-
회사채	제21-2회	2020년 10월 27일	채무상환자금	150,000	채무상환자금	150,000	-
회사채	제21-3회	2020년 10월 27일	채무상환자금	30,000	채무상환자금	30,000	-
회사채	제2102-1회	2021년 02월 08일	채무상환자금	150,000	채무상환자금	150,000	-
회사채	제2104-1회	2021년 04월 06일	운영자금	130,000	운영자금	130,000	-
회사채	제2104-2회	2021년 04월 06일	운영자금	70,000	운영자금	70,000	-
회사채 (지속가능 채권) (주1)	제2104-3회	2021년 04월 06일	운영자금 (녹색사업 및 사회적 가치 창출 사업분야 투자재원 확보)	100,000	운영자금 (녹색사업 및 사회적 가치 창출 사업분야 투자재원 확보)	100,000	-
회사채	제2105-1회	2021년 05월 28일	운영자금	50,000	운영자금	50,000	-
회사채	제2107-1회	2021년 07월 26일	운영자금	100,000	운영자금	100,000	-
회사채	제2108-1회	2021년 08월 12일	운영자금	100,000	운영자금	100,000	-
회사채	제2201-1회	2022년 01월 12일	운영자금	120,000	운영자금	120,000	-
회사채	제2201-2회	2022년 01월 12일	운영자금	80,000	운영자금	80,000	-
회사채	제2203-1회	2022년 03월 17일	운영자금	50,000	운영자금	50,000	-
회사채	제2203-2회	2022년 03월 17일	운영자금	50,000	운영자금	50,000	-
회사채	제2208-1회	2022년 08월 02일	운영자금	270,000	운영자금	270,000	-
회사채	제2208-2회	2022년 08월 02일	운영자금	30,000	운영자금	30,000	-
회사채	제2212-1회	2022년 12월 14일	운영자금	50,000	운영자금	50,000	-

회사채	제2212-2회	2022년 12월 14일	운영자금	50,000	운영자금	50,000	-
회사채	제2301-1회	2023년 01월 09일	운영자금	100,000	운영자금	100,000	-
회사채	제2302-1회	2023년 02월 13일	운영자금	40,000	운영자금	40,000	-
회사채	제2302-2회	2023년 02월 13일	운영자금	60,000	운영자금	60,000	-
회사채	제2304-1회	2023년 05월 02일	운영자금	20,000	운영자금	20,000	-
회사채	제2304-2회	2023년 05월 02일	운영자금	180,000	운영자금	180,000	-
회사채	제2306-1회	2023년 06월 19일	채무상환자금	40,000	채무상환자금	40,000	-
회사채	제2306-2회	2023년 06월 19일	채무상환자금	60,000	채무상환자금	60,000	-
회사채	제2311-1회	2023년 11월 21일	운영자금	100,000	운영자금	100,000	-

(주1) 2021년 4월 6일 발행된 제2104-3회차 회사채는 ESG채권(지속가능채권)입니다. 채권 발행 대금은 친환경 사업인 S 풍력발전, H 재생원료 플랜트 등에 투자되었습니다. 본 ESG채권의 구체적인 자금사용내역은 한국거래소 사회책임투자채권 사이트 및 홈페이지 등에 게시된 ESG채권 사후보고서를 참고하시기 바랍니다.

(한국거래소 사회책임투자채권 : sribond.krx.co.kr, 당사홈페이지 : www.shinhansec.com)

나. 사모자금의 사용내역

(기준일 : 2023년 12월 31일)

(단위 : 백만원)

구분	회차	납입일	주요사항보고서의 자금사용 계획		실제 자금사용 내역		차이발생 사유 등
			사용용도	조달금액	내용	금액	
외화 신종자본증권	제1회	2021년 06월 14일	운영 및 차환자금	300,024	운영 및 차환자금	300,024	-

(주) 상기 2021.06.14 발행된 신종자본증권은 당사의 100% 주주인 신한금융지주회사가 취득하였음.

다. 미사용자금의 운용내역

- 해당사항 없음

8. 기타 재무에 관한 사항

가. 신용손실충당금 설정현황

(1) 최근 계정과목별 신용손실충당금 설정내역

(단위 : 백만원)

구 분	계정과목	채권 총액	신용손실충당금	신용손실충당금 설정률
제25기	신용공여금	2,567,884	-	-
	대출금	3,153,509	104,873	3.3%
	매입대출채권 등	576,099	201,106	34.9%
	대여금	26,436	199	0.8%
	대지급금	3,732	3,732	100.0%
	부도채권	-	-	-
	사모사채	-	-	-
	기타대출채권	310,000	-	-
	미수금	6,287,269	44,687	0.7%
	미수수익	230,832	21,244	9.2%
	채무증권(기타포괄손익- 공정가치측정금융자산)	2,113,062	11,732	0.6%
	합 계	15,268,823	387,572	2.5%
제24기	신용공여금	2,302,324	-	-
	대출금	3,772,895	51,960	1.4%
	매입대출채권 등	472,183	152,259	32.2%
	대여금	19,388	209	1.1%
	대지급금	1,946	1,946	100.0%
	부도채권	-	-	-
	사모사채	-	-	-
	기타대출채권	450,000	-	-
	미수금	3,570,533	12,797	0.4%
	미수수익	197,313	12,629	6.4%
	채무증권(기타포괄손익- 공정가치측정금융자산)	2,653,849	1,465	0.1%
	합 계	13,440,431	233,265	1.7%
제23기	신용공여금	2,538,211	-	-
	대출금	2,856,670	33,533	1.2%
	매입대출채권 등	688,845	166,818	24.2%
	대여금	13,865	239	1.7%
	대지급금	1,931	1,931	100.0%
	부도채권	-	-	-
	사모사채	-	-	-

기타대출채권	1,424	-	-
미수금	4,612,964	13,667	0.3%
미수수익	164,535	12,107	7.4%
채무증권(기타포괄손익- 공정가치측정금융자산)	1,104,932	1,131	0.1%
합 계	11,983,377	229,427	1.9%

(2) 신용손실충당금 변동현황

① 상각후원가측정대출채권에 대한 신용손실충당금 변동내역
<제25기>

(단위 : 백만원)

구 분	12개월 기대신용손실	전체기간 기대신용손실	신용이 손상된 금융자산	합계
기초	25,900	16,208	164,266	206,374
12개월 기대신용손실로 대체	-	-	-	-
전체기간 기대신용손실로 대체	(2,048)	2,048	-	-
신용이 손상된 금융자산으로 대체	(3,412)	(6,719)	10,131	-
전입(환입)액	1,894	6,479	101,506	109,879
매각	-	-	-	-
기타	(6,343)	-	-	(6,343)
기말	15,991	18,016	275,903	309,910

<제24기>

(단위 : 백만원)

구 분	12개월 기대신용손실	전체기간 기대신용손실	신용이 손상된 금융자산	합계
기초	21,709	9,796	171,017	202,522
12개월 기대신용손실로 대체	3,962	(3,962)	-	-
전체기간 기대신용손실로 대체	(10,918)	10,918	-	-
신용이 손상된 금융자산으로 대체	-	(41,531)	41,531	-
전입(환입)액	7,228	40,987	(48,282)	(67)
매각	(22)	-	-	(22)
기타	3,941	-	-	3,941
기말	25,900	16,208	164,266	206,374

② 기타자산에 대한 신용손실충당금 변동내역
<제25기>

(단위 : 백만원)

구 분	12개월	전체기간	신용이 손상된	합계
-----	------	------	---------	----

	기대신용손실	기대신용손실	금융자산	
기초	37	1	25,388	25,426
전체기간 기대신용손실로 대체	(39,720)	39,720	-	-
신용이 손상된 금융자산으로 대체	-	(36,563)	36,563	-
전입(환입)액	40,505	(147)	(8,641)	31,717
기타	-	148	8,641	8,789
기말	822	3,159	61,951	65,932

<제24기>

(단위 : 백만원)

구 분	12개월 기대신용손실	전체기간 기대신용손실	신용이 손상된 금융자산	합계
기초	57	188	25,529	25,774
전체기간 기대신용손실로 대체	(599)	599	-	-
신용이 손상된 금융자산으로 대체	-	(523)	523	-
전입(환입)액	579	(187)	(634)	(242)
기타	-	(76)	(30)	(106)
기말	37	1	25,388	25,426

③ 기타포괄손익-공정가치측정 채무증권의 손실충당금 변동내역

(단위 : 백만원)

구 분	제25(당)기	제24(전)기
	12개월 기대신용손실 대상 채무증권	12개월 기대신용손실 대상 채무증권
기초 손실충당금	1,465	1,131
손실충당금 전입(환입)액	10,267	334
기말 손실충당금	11,732	1,465

나. 신용손실충당금 설정 방침

당사는 12개월 기대신용손실로 측정되는 다음의 금융자산을 제외하고는 전체기간 기대신용손실에 해당하는 금액으로 손실충당금을 측정합니다.

- 보고기간말에 신용 위험이 낮다고 결정된 채무증권
- 최초 인식 이후 신용위험(즉, 금융자산의 기대존속기간동안에 걸쳐 발생할 채무 불이행 위험)이 유의적으로 증가하지 않은 기타 채무증권과 은행예금

금융자산의 신용위험이 최초 인식 이후 유의적으로 증가했는지를 판단할 때와 기대신용손실을 추정할 때, 당사는 과도한 원가나 노력 없이 이용할 수 있는 합리적이고 뒷받침될 수 있는 정보를 고려합니다. 여기에는 미래지향적인 정보를 포함하여 연결실체의 과거 경험과 알려진 신용평가에 근거한 질적, 양적인 정보 및 분석이 포함됩니다.

기대신용손실은 신용손실의 확률가중추정치입니다. 신용손실은 모든 현금부족액(즉, 계약에 따라 지급받기로 한 모든 계약상 현금흐름과 수취할 것으로 예상하는 모든 계약상 현금흐름의 차이)의 현재가치로 측정됩니다. 기대신용손실은 해당 금융자산의 유효이자율로 할인됩니다.

매 보고기간말에, 당사는 상각후원가로 측정되는 금융자산과 기타포괄손익-공정가치로 측정되는 채무증권의 신용이 손상되었는지 평가합니다. 금융자산의 추정미래현금흐름에 악영향을 미치는 하나 이상의 사건이 발생한 경우에 해당 금융자산은 신용이 손상된 것입니다.

상각후원가로 측정하는 금융자산에 대한 손실충당금은 해당 자산의 장부금액에서 차감합니다. 기타포괄손익-공정가치로 측정하는 채무상품에 대해서는 손실충당금은 당기손익으로 인식합니다.

다. 금융상품의 공정가치 측정

금융상품의 공정가치와 그 평가방법 등에 대한 세부적인 내용은 본문 '연결재무제표 주석'의 '27. 금융자산과 금융부채' 중 '(1) 공정가치 공시'를 참조하시기 바랍니다.

라. 유형자산 등의 매각

유형자산 등의 매각에 대한 세부적인 내용은 본문 '연결재무제표 주석'의 '39. 리스' 중 '(5) 판매후리스'를 참조하시기 바랍니다.

마. 재무제표 재작성 등 유의사항

- 해당사항 없음

IV. 이사의 경영진단 및 분석의견

1. 예측정보에 대한 주의사항

당사가 동 사업보고서에서 미래에 발생할 것으로 예상·예측한 활동, 사건 또는 현상은 당해 공시서류 작성시점의 사건 및 재무성과에 대하여 회사의 견해를 반영한 것입니다. 동 예측정보는 미래 산업환경과 관련된 다양한 가정에 기초하고 있으며, 동 가정들은 결과적으로 부정확한 것으로 판명될 수도 있습니다. 또한 이러한 가정들에는 예측정보에서 기재한 예상치와 실제 결과 간에 중요한 차이를 초래할 수 있는 위험, 불확실성 및 기타 요인을 포함하고 있습니다. 이러한 중요한 차이를 초래할 수 있는 요인에는 회사 내부경영과 관련된 요인과 외부 환경에 관한 요인이 포함되어 있으며, 이에 한하지 않습니다.

당사는 동 예측정보 작성시점 이후에 발생하는 위험 또는 불확실성을 반영하기 위하여 예측정보에 기재한 사항을 수정하는 정정보고서를 공시할 의무는 없습니다. 결론적으로, 동 사업보고서상 회사가 예상한 결과 또는 사항이 실현되거나 회사가 당초에 예상한 영향이 발생한다는 확신을 제공할 수 없습니다. 동 보고서에 기재된 예측정보는 동 보고서 작성시점을 기준으로 작성한 것이며 회사가 이러한 위험요인이나 예측정보를 업데이트할 예정이 없음을 유의하시기 바랍니다.

2. 개요

신한투자증권은 '대한민국 자본시장 대표 증권사'라는 지향점을 향해서

①법인 생태계 활성화, ②투자名家, ③디지털 리딩 컴퍼니, ④기본과 원칙이라는 4대전략방향 및 10대 핵심과제를 추진하고 있습니다.

10가지 핵심과제는 다음과 같습니다.

첫번째, 법인·HNW Biz 고객 성장률 Top 도약, 두번째, 개인고객 Biz ↔ IB Biz 간 시너지 확대, 세번째, GIB Top Level 기반구축, 네번째, 글로벌 Biz 포트폴리오 재편 및 新시장 개척, 다섯번째, 경기 Cycle 변화 대응 및 새로운 투자·성장 기회 확보, 여섯번째, 전략적투자(SI) 확대 통한 미래 수익원 발굴, 일곱번째, 차별적 콘텐츠/서비스 활용 디지털 자산관리 Biz 체계화, 여덟번째, 디지털 자산·클라우드 기반 오픈플랫폼 구축 통한 新시장 발굴, 아홉번째 및 열번째는, 전사 운영체계 고도화 및 ESG경영실천/ '다시 시작, 신한투자증권' 내재화입니다.

부문별로 자산관리부문은 디지털 전환 가속화에 따라 변화된 매매방식에 대해 선제적 대응을 위해 오프라인 채널(지점)과 온라인 채널(MTS, HTS)의 유기적인 연결을 추구하고 채널 경쟁력을 강화하고 있습니다. 또한, 안전하고 우수한 상품공급을 위해상품의 제조, 출시, 판매 순과정을 정비하고, 고객 만족도를 평가체계의 핵심항목으로 선정하여, 고객이 최우선인 자산관리 서비스를 제공하고자 노력하고 있습니다. 개인 및 법인고객의 투자 니즈를 충족하기 위해, 채널 순부문의 직원 전문성 강화를 하고 있습니다.

기관고객그룹은 국내 기관 및 일반법인을 대상으로 업계 최고수준의 BK서비스 경쟁력을 보유하고 있습니다. 대형 운용사 등 평가등급 상위권을 유지하고 있으며, 특히 글로벌 BK서비스 관련 차별적 경쟁력을 바탕으로 고객 커버리지를 확장하고 있습니다.

GMS(Global Markets&Securities)그룹은 운용 전략 및 투자 자산의 다변화를 통해 안정적인 절대수익을 추구하고, 시장선도 상품을 공급하는데 기여하고 있습니다.

GIB(Group&Global Investment Banking)그룹은 그룹 협업모델인 GIB매트릭스 체계를 기반으로 그룹 자본시장 허브로서의 역할을 완성하고자 합니다.

고객별 맞춤 전략(대기업, 중소·중견등)을 통한 Fee-based 영역을 확장하였으며, 대형 딜 수입 확대를 통한 레퍼런스 제고 및 안정적인 수익을 창출하기 위한 기틀을 마련하고 있습니다

특히 자산관리부문을 중심으로 진행했던 법인 생태계 구축을 GIB그룹까지 확장하여 법인 고객에게 One-Stop Total 금융솔루션을 제공하고 있습니다.

이러한 노력을 바탕으로 당사는 2023년 누적 1,009억의 당기순이익을 실현하였습니다.

[주요 경영지표]

구 분	2023년			2022년			2021년
	금액/지표	증감	증감률	금액/지표	증감	증감률	
ROA	0.21%	(0.67%p)	(76.60%)	0.88%	0.18%p	25.71%	0.70%
ROE	1.87%	(6.04%p)	(76.37%)	7.91%	1.24%p	18.59%	6.67%
영업이익 경비율(주1)	71.64%	(6.27%p)	(8.05%)	77.90%	25.56%p	48.83%	52.34%

(주1) 영업이익 경비율 : 판매관리비 / (판매관리비 + 영업이익)

당사 수익성 지표를 살펴보면, 영업수익은 계획 대비 부진하였으며 이슈상품 및 판매상품의 평가손실과 충당금(세전4,306억)이 반영되며 전기 대비 하락한 ROA 0.21%, ROE 1.87%를 기록하였습니다. 또한 영업이익경비율은 인건비와 IT경비가 증가하는 상황에서도 영업이익 증가의 영향으로 71.64%를 기록하며 전년 대비 양호한 상황입니다.

3. 재무상태 및 영업실적에 관한 사항

가. 재무상태

(단위 : 백만원, %)

구분		당기(제25기)	전기(제24기)	전기대비	증감율(%)
자산	현금성자산	1,285,394	1,246,723	38,671	3%
	예치금	2,667,092	3,600,611	(933,519)	-26%
	유가증권	34,522,515	27,380,198	7,142,317	26%
	파생상품	1,319,042	1,386,719	(67,677)	-5%
	대출채권	5,153,602	5,484,667	(331,065)	-6%
	유형자산	88,410	108,377	(19,967)	-18%
	기타자산	7,461,445	4,614,282	2,847,163	62%
	계	52,497,500	43,821,577	8,675,923	20%
부채	예수부채	3,608,454	3,060,062	548,392	18%
	차입부채	33,994,508	28,404,514	5,589,994	20%
	기타부채	9,528,249	7,014,451	2,513,798	36%
	계	47,131,211	38,479,027	8,652,184	22%

	계	47,131,211	38,479,027	8,652,184	22%
	자본총계	5,366,289	5,342,550	23,739	0%

(주) 연결재무제표 기준

- 자산총계는 전년대비 약 8.7조 증가(+ 20%)한 52.5조였고 부채총계는 전년대비 8.7조 (+ 22%) 증가한 47.1조 였으며 이는 유가증권 증가 (+ 7.1조) 및 차입부채 증가 (+ 5.6조)에 기인하였습니다.

- 대출채권은 전년대비 약 3,311억 감소(-6%)하였는데 부동산PF 시장악화 및 경기둔화로 인해 기업대출이 약 5,127억 감소한 것이 주요한 요인이며 가계대출은 이에 반해 개인투자자들의 자금수요 증가로 인해 약 3,193억 증가하였습니다. 기업부문은부동산PF대출 및 외화대출이 전년대비 각각 약 2,983억, 약 486억 감소하였습니다.가계부문 대출 증가는 개인 고객에게 제공한 신용대출 및 증권담보대출이 전년대비 약 3,123억 증가한 것에 기인합니다

나. 영업실적

(단위 : 백만원, %)

구분	당기(제25기)	전기(제24기)	전기대비	증감율(%)
영업이익	253,063	120,975	132,088	109%
수수료부문	662,797	641,605	21,192	3%
상품운용부문	655,674	192,792	464,243	243%
이자부문	(16,713)	147,580	(164,292)	-111%
기타영업부문	(138,294)	16,511	(156,166)	-874%
수수료비용(-)	160,380	157,120	3,260	2%
판매관리비(-)	750,021	720,392	29,629	4%
영업외이익	(115,984)	436,666	(552,650)	-127%
세전순이익	137,080	557,641	(420,561)	-75%
법인세	36,239	145,301	(109,062)	-75%
당기순이익	100,915	412,496	(311,581)	-76%

(주) 연결재무제표 기준이며, 당기순이익은 지배기업소유지분 해당분임

- 수수료수익은 6,628억원으로 국내주식시장 거래대금 회복 및 금리형 금융상품상품 판매 증가로 전년대비 소폭증가하였습니다.

- 자기매매수익 (Proprietary Trading)는 6,558억으로 '22년 글로벌 인플레이션 및 경기침체 우려에 따른 시장금리 변동성확대가 안정화되었고, 운용전략 다변화로 FICC 및 Equity 운용의 실적이 개선되어 전년대비 243% 증가하였습니다.

- 이자손익은 금리상승에 따른 차입조달 이자비용 증가로 전년대비 적자전환하였습니다.

- 기타영업부문은 금리상승 후 국내 부동산PF 위기 확산으로 인한 부동산 및 대체투자 시장 위축에 따른 부실자산 대손비용 증가로 전년대비 874% 감소하였습니다.

- 판매관리비는 전년 대비 4% 증가한 7,500억원을 기록하였습니다. 영업실적 개선에 따른 인건비 증가 및 디지털 전환IT 투자가 증가하여 판관비는 소폭증가하였습니다.

- 영업외손익은 전년 사옥매각(세전 약4,438억) 일회성 이익 기저효과 및 이슈상품 사적화

해비용 반영으로 전년대비 적자전환 하였습니다.

다. 기업구조조정 활동과 관련된 사항

- 공시대상기간 중 당사는 경영합리화를 위한 기업구조조정 활동을 실시하지 않았습니다.

라. 환율 및 인플레이션에 관한 사항

환(FX)관련 포지션은FX Spot/Forward/Swap, 외화유가증권(주식/채권/수익증권), 사모투자펀드(PEF), 해외선물, 외화예금/예치금/예수금 등이 있습니다. 순자본비율 산정기준으로 집계한 당사보유 외화포지션의 순포지션 규모는 9,708억원이며, 주요 위험노출 통화는 USD(74.6%), VND(12.2%), HKD(18.4%) 등 입니다. 감독원 표준방법에 따른 외환위험액은 859억원, 내부모형에 따른 원달러환율 15% 하락 시나리오의 예상손실은 1,487억원 수준입니다.

마. 자산의 손상

당사는 별도채무제표 기준으로 2023년 회계연도 중에 피투자회사의 순자산가액 감소 등의 사유가 발생하여 LAM Enhanced Trade Finance Fund II L.P.등 관계기업투자에서 832억원 감액하였습니다.

다음은 회사의 최근 3개 사업연도 투자자산 손상차손 내역을 기재한 것입니다.

(단위 : 백만원)

구 분		제25기	제24기	제23기
관계기업에 대한 투자자산	Shinhan Securities America Inc.	2,978	-	-
	PT Shinhan Sekuritas Indonesia	8,584	-	-
	LAM Enhanced Trade Finance Fund II L.P.	41,823	24,054	3,316
	KTB항공기전문투자형사모투자신탁21-4	-	-	148
	신한글로벌헬스케어투자조합1호	-	-	-
	신한글로벌헬스케어투자조합2호	-	-	1,000
	키움마일스톤전문투자형사모부동산투자신탁제19호	3,973	1,293	5,217
	CBIM Global Private Opportunities Fund SPC Ltd. (SP4)	-	-	14,106
	CBIM Global Alternative Opportunity Fund Ltd.	454	145	7,977
	CBIM Global Debt Opportunity Fund Ltd.	11,680	-	1,604
	CBIM Global Private Opportunities Fund SPC Ltd. (SP3)	1,986	223	44,985
	키움마일스톤US전문투자형사모부동산투자신탁제22호	(8,697)	-	11,452
	신한아이씨티투자조합제1호	-	-	473
	한화글로벌인프라특별자산20호	6,098	-	-
	피델리스Global전문투자형사모부동산투자신탁2호	8,503	-	-
	신한-코그니티브청년창업투자조합	3,053	-	-
	브레인GI전문투자형사모투자신탁36호	925	-	-
	이든센트럴	650	-	-
원신한글로벌신기술투자조합제1호	1,219	-	-	

신한디스플레이신기술투자조합제1호	6	-	-
계	83,235	25,715	90,278

(주) 별도재무제표 기준

4. 유동성, 중요한 자금조달 및 자금의 지출

(1) 영업활동으로 인한 현금흐름

회사 유동성의 주된 원천은 영업활동으로 조달되는 현금입니다. 2023 사업연도 영업활동으로 인한 현금흐름은 직전사업연도(+)18,513억원)에 비하여 75,502억원 감소한 (-)56,989억원입니다.

(2) 투자활동으로 인한 현금흐름

2023 사업연도에 회사의 투자활동으로 인한 순현금유입액은 (+)1,758억원입니다. 이중 유형자산의 취득,처분으로 156억원, 무형자산의 취득,처분으로 332억원의 순현금유출이 발생하였습니다. 그 외 당기손익-공정가치측정금융자산의 취득,처분, 기타포괄손익-공정가치측정금융자산 취득,처분 및 관계기업에 대한 투자자산의 취득,처분 등으로 642억원의 순현금유입이 발생하였습니다. 반면, 투자부동산의 처분으로 1,603억원의 순현금유입이 발생하였습니다.

2022 사업연도에 회사의 투자활동으로 인한 순현금유출액은 (-)5,703억원입니다. 이중 유형자산의 취득,처분으로 270억원, 무형자산의 취득으로 167억원의 순현금유출이 발생하였습니다. 그 외 당기손익-공정가치측정금융자산의 취득,처분, 기타포괄손익-공정가치측정금융자산 취득,처분 및 관계기업에 대한 투자자산의 취득,처분 등으로 13,808억원의 순현금유출이 발생하였습니다. 반면, 투자부동산 및 매각예정비유동자산의 처분으로 8,542억원의 순현금유입이 발생하였습니다.

(3) 재무활동으로 인한 현금흐름

2023 사업연도 재무활동으로 인한 순현금유입액은 (+)54,692억원입니다. 회사는 연차배당 및 신종자본증권 배당을 각 1,000억원, 102억원 지급하였고 차입부채를 86,079억원 조달, 30,052억원 상환하였습니다.

2022 사업연도 재무활동으로 인한 순현금유출액은 (-)10,882억원입니다. 회사는 연차배당 및 신종자본증권 배당을 각 1,000억원, 102억원 지급하였고 차입부채를 39,245억원 조달, 48,867억원 상환하였습니다.

(4) 유동성에 관한 사항

회사는 내부적으로 정한 최소기준(115%) 이상의 유동성비율을 유지하고 있습니다. 또한 ① 만기구간별 유동성 갭 및 비율 등을 활용하여 효율적인 유동성 리스크관리 정책수립 ② 통화 및 만기구간별 필요자금을 수시로 모니터링하여 순현금흐름 파악 ③ 특정 만기구간 또는 조달원예의 집중방지 등을 「유동성리스크관리지침」에 명문화하여 준수하고 있습니다.

당 사업기간에는 유동성에 영향을 미치는 특이상황은 발생하지 않았고, 당사는 「유동성리스크관리지침」과 유동성 규제 비율을 철저히 준수하여 안정적으로 유동성을 관리하였습니다.

외화유동성 역시 금감원기준(유동성 비율 80%이상)에 근거하여 비율을 준수하고 있어 특별한 유동성 부족 상황 없이 안정적으로 관리하였습니다.

(표) 유동성 현황
(주)별도기준

(단위 : 억원, %)

구 분		제25기	제24기	제23기
원 화	3개월유동성자산	258,042	193,417	187,981
	3개월유동성부채	218,886	138,677	131,530
	3개월유동성비율	117.89	139.47	142.9
외 화	3개월유동성자산	133,040	88,523	85,669
	3개월유동성부채	117,555	80,542	82,750
	3개월유동성비율	113.17	109.91	103.53

- 원화 3개월유동성자산 및 부채는 전기 대비 각각 64,625억원 증가, 80,209억원 증가함에 따라 원화 3개월유동성비율이 $\Delta 21.6\%p$ 감소하였으며, 외화 3개월유동성자산 및 부채는 전기 대비 원화 환산 44,517억원, 37,013억원 증가함에 따라 외화 3개월유동성비율이 $3.3\%p$ 증가하였습니다.

(5) 자금조달에 관한 사항

가. 회사는 단기 차입금 규모를 적절하게 관리하고 있으며, 자금 시장 상황에 따라 콜머니, Repo 매도, 전자단기사채또는 CP 발행, 증권금융 차입을 통해 자금 조달원 및 조달방법을 다변화하고 있습니다.

나. 또한, 안정적인 자금조달 및 유동성 관리를 위하여 총차입금 대비 중장기 차입금 비중을 확대하고 있으며, 회사채 일괄신고서 방식 도입을 통해 자금의 적기 조달 및 발행 리스크를 관리중에 있습니다.

다. 향후 주요 영업행위를 함에 있어 필요 자금의 조달 및 운용을 안정적으로 관리해 나갈 계획입니다.

(표1) 자금 조달 현황표

(단위 : 백만원, %)

조달항목		제25기			제24기			제23기		
		평균잔액	이자율	비중	평균잔액	이자율	비중	평균잔액	이자율	비중
자본	자본금	1,786,998	-	3.7	1,786,998	-	3.9	1,786,998	-	4.1
	신종자본증권	300,024	-	0.6	300,024	-	0.6	165,219	-	0.4
	자본잉여금	667,635	-	1.4	667,635	-	1.4	667,635	-	1.5
	자본조정	1,513	-	0.0	1,536	-	0.0	970	-	-
	기타포괄손익누계액	135,912	-	0.3	137,112	-	0.3	130,828	-	0.3
	이익잉여금	2,766,996	-	5.8	2,671,317	-	5.8	2,220,395	-	5.1
예수부채	투자자예수금	3,343,527	1.0	7.0	3,746,419	0.3	8.1	3,816,681	0.1	8.8
	수입당보금	43,541	0.1	0.1	53,219	-	0.1	50,380	-	0.1
차입부채	콜머니	345,846	3.7	0.7	239,698	1.9	0.5	254,535	0.7	0.6
	차입금	5,321,751	4.2	11.1	4,584,266	2.5	9.9	3,710,387	1.4	8.5
	환매조건부매도	10,815,462	3.4	22.6	10,635,696	1.8	23.0	10,317,149	0.5	23.7
	매도증권	1,067,537	-	2.2	888,279	-	1.9	1,170,717	-	2.7

	매도파생결합증권	8,040,563	-	16.8	7,606,164	-	16.5	7,814,832	-	18.0
	사채	2,130,737	3.2	4.4	2,349,865	2.2	5.1	1,222,205	1.3	2.8
	후순위사채	499,925	4.0	1.0	499,858	4.0	1.1	499,791	4.0	1.1
파생상품부채	파생상품부채	1,498,303	-	3.1	1,501,805	-	3.2	588,710	-	1.4
기타부채	기타부채	9,190,894	0.1	19.2	8,553,284	-	18.5	9,069,672	-	20.9
	합 계	47,957,164	1.6	100.0	46,223,175	0.9	100.0	43,487,104	0.4	100.0

(주) 별도재무제표 기준

(표2) 최근 3개 사업연도 회사채의 조달규모 및 조달비용

(단위 : 백만원, %)

구 분	발행일	권면총액	이자율	만기일
제2102-1회 무보증 사채	2021-02-08	150,000	1.254	2024-02-08
제2104-1회 무보증 사채	2021-04-06	130,000	1.261	2023-04-06
제2104-2회 무보증 사채	2021-04-06	70,000	1.378	2023-10-06
제2104-3회 무보증 사채(지속가능채권) (주1)	2021-04-06	100,000	1.500	2024-04-05
제2105-1회 무보증 사채	2021-05-28	50,000	1.529	2024-05-28
제2107-1회 무보증 사채	2021-07-26	100,000	1.633	2023-07-26
제2108-1회 무보증 사채	2021-08-12	100,000	1.762	2024-02-13
제1회 외화 신종자본증권	2021-06-14	300,024	2.925	-
제2201-1회 무보증 사채	2022-01-12	120,000	2.392	2024-01-12
제2201-2회 무보증 사채	2022-01-12	80,000	2.577	2025-01-13
제2203-1회 무보증 사채	2022-03-17	50,000	2.778	2024-03-15
제2203-2회 무보증 사채	2022-03-17	50,000	3.067	2025-03-17
제2208-1회 무보증 사채	2022-08-02	270,000	4.355	2025-08-01
제2208-2회 무보증 사채	2022-08-02	30,000	4.376	2027-08-02
제2212-1회 무보증 사채	2022-12-14	50,000	5.432	2024-12-13
제2212-2회 무보증 사채	2022-12-14	50,000	5.501	2025-12-12
제2301-1회 무보증 사채	2023-01-09	100,000	4.673	2024-07-09
제2302-1회 무보증 사채	2023-02-13	40,000	3.878	2025-02-13
제2302-2회 무보증 사채	2023-02-13	60,000	4.056	2026-02-13
제2304-1회 무보증 사채	2023-05-02	20,000	3.971	2025-05-02
제2304-2회 무보증 사채	2023-05-02	180,000	4.111	2026-05-04
제2306-1회 무보증 사채	2023-06-19	40,000	4.285	2025-06-19
제2306-2회 무보증 사채	2023-06-19	60,000	4.439	2026-06-19
제2311-1회 무보증 사채	2023-11-21	100,000	4.487	2026-11-20

(주1) 2021년 4월 6일 발행된 제2104-3회차 회사채는 ESG채권(지속가능채권)입니다. 채권 발행 대금은 친환경 사업인 S
 풍력발전, H 재생원료 플랜트 등에 투자되었습니다. 본 ESG채권의 구체적인 자금사용내역은 한국거래소 사회책임투자채
 권 사이트 및 홈페이지 등에 게시된 ESG채권 사후보고서를 참고하시기 바랍니다.

(한국거래소 사회책임투자채권 : sribond.krx.co.kr, 당사홈페이지 : www.shinhansec.com)

(표3) 상환의무가 있는 조달자금의 항목별 · 만기별 상환금액 도래현황

(단위 : 백만원, %)

구분	1년 이내	2년 이내	3년 이내	5년 이내	5년 초과
콜머니	395,000	-	-	-	-
기간관 REPO(원화)	4,508,107	-	-	-	-
대고객 RP	8,825,198				-
증금차입금	1,698,182	-	-	-	-
은행차입금	50,000	-	-	-	-
CP	3,825,900	-	-	-	-
전자단기사채	450,000	-	-	-	-
장기일반사채	720,000	580,000	400,000	30,000	-
장기후순위사채	500,000	-	-	-	-
기타차입금(외화)	-	756,878	-	-	-
신종자본증권(외화)(주1)	-	-	300,024	-	-
총계	20,972,387	1,336,878	700,024	30,000	-

(주1) 신종자본증권(외화)는 조달 시점 환율을 적용하여 환산한 원화 금액입니다.

(6) 자금지출에 관한 사항

- 회사는 적정한 유동성 관리 및 자금 관리 등을 통해 주요 영업행위를 함에 있어 필요한 자금의 조달 및 운용을 탄력적이고 안정적으로 운용해 나갈 계획입니다.
주요 자금지출은 증권 및 IB 부문 투자 확대, 리테일의 주식담보대출 등이 있습니다.

(표) 자금 운용 현황표

(단위 : 백만원, %)

구분	조달항목	제25기			제24기			제23기		
		평균잔액	이자율	비중	평균잔액	이자율	비중	평균잔액	이자율	비중
현·예금	현금및현금성자산	783,817	2.0	1.6	888,206	0.7	1.9	1,015,983	-	2.3
	예치금	5,356,192	2.1	11.2	6,009,144	0.8	13.0	4,084,213	0.2	9.4
유가증권	당기손익-공정가치측정증권	22,995,019	2.8	47.9	22,092,195	1.8	47.8	22,117,181	1.4	50.9
	기타포괄손익-공정가치측정증권	2,424,811	3.1	5.1	2,031,071	2.0	4.4	1,770,491	1.3	4.1
	관계회사투자지분	1,079,691	-	2.3	1,038,186	-	2.2	1,036,645	-	2.4
	파생결합증권	104,633	-	0.2	115,377	-	0.2	175,400	-	0.4
파생상품	파생상품자산	1,482,020	-	3.1	1,302,773	-	2.8	751,848	-	1.7
대출채권	클론	-	-	-	-	-	-	-	-	-
	신용공여금	2,470,154	7.2	5.2	2,351,415	6.6	5.1	2,553,484	5.9	5.9
	환매조건부매수	88,155	3.5	0.2	83,317	2.4	0.2	33,433	0.5	0.1
	대여금	20,390	5.4	0.0	13,915	5.4	-	9,584	4.1	-
	매입대출채권 등	2,496,112	6.7	5.2	2,360,234	5.9	5.1	1,564,254	5.7	3.6
	대지금금	-	-	-	-	-	-	-	-	-
유형자산	유형자산	94,523	-	0.2	130,140	-	0.3	161,479	-	0.4
기타	기타자산	8,561,647	0.3	17.9	7,807,202	0.2	16.9	8,213,109	0.1	18.9
합계		47,957,164	2.6	100.0	46,223,175	1.8	100.0	43,487,104	1.3	100.0

(주) 상기 내역은 별도재무제표 기준임

5. 부외거래

부외거래는 본 사업보고서의 'III.재무에 관한 사항 - 3.연결재무제표 주석 - 34. 우발채무'를

참고하시기 바랍니다.

6. 그 밖에 투자의사결정에 필요한 사항

가. 중요한 회계정책 및 추정에 관한 사항

중요한 회계정책 및 추정에 관한 사항은 'Ⅲ.재무에 관한 사항 - 3.연결재무제표 주석- 2. 재무제표 작성기준, 3.유의적인 회계정책'을 참고하시기 바랍니다.

나. 종업원 등에 관한 사항

공시대상기간 중 당사 주요 핵심 인력의 이동으로 인한 회사인력에 중요한 변동은 없었습니다. 핵심인력 퇴직은 상당히 낮은 수준에서 관리되고 있으며, 주요 핵심인력의 퇴직에 대한 대응방안으로는 우수 전문 인력의 퇴직으로 해당인력 부재 시 공백을 메울 수 있도록 다양한 연수 시행을 통해서 내부 우수 인력을 육성하고 있습니다.

1) 전문가 과정

당사는 지속적인 우수 인력 양성을 위해 분야별(PB, IB, 디지털, 운용, 글로벌 등) 관련 전문가 과정을 실시하고 있습니다.

2) 외부위탁교육, 대학원 지원

당사는 직원들의 다양한 직무 역량 습득을 위해 사내 연수뿐만 아니라 외부위탁교육 및 대학교, 대학원을 통한 학위과정을 지원하고 있습니다.

3) 스마트 학습 플랫폼 운영

임직원의 전문성을 효율적으로 증진시키기 위해 자체 개발한 스마트 학습 플랫폼인 'S-Tube'를 개발하여 다양한 교육 프로그램을 실시하고 있습니다. 내/외부 전문가를 통해 제작한 교육 콘텐츠를 상시 제공하며, 교육에 대한 의지와 동기부여를 지속적으로 제공하기 위해 직원정보와 시청 패턴 등 데이터 분석을 통한 개인별 맞춤형영상서비스를 제공함으로써 관심 직무의 지속적인 학습과 정보습득이 가능합니다.

또한, 순환보직제도를 통해 직원들이 다양한 직무 경험을 쌓게 하여 특정직원의 퇴직 시에도 다른 직원이 업무공백을 최소화 할 수 있도록 마련하였습니다.

다. 법규상의 규제에 관한 사항

당사에 적용되는 법규로는 1) 경영 일반 부분에서 상법, 금융지주회사법, 금융산업의구조개선에 관한 법률, 금융회사의 지배구조에 관한 법률 등이, 2) 발행 및 유통 등 금융투자업 부분에서 자본시장과 금융투자업에 관한 법률(이하 "자본시장법"이라 합니다), 상법, 민법 등이, 3) 소비자보호 부분에서 금융소비자보호에 관한 법률(이하 "금융소비자보호법"이라 합니다) 등이, 4) 정보보호 부분에서 개인정보보호법, 신용정보의 이용 및 보호에 관한 법률 등이, 5) 기타 부분에 외국환거래법, 주식회사 등의 외부감사에 관한 법률, 금융실명거래 및 비밀보장에 관한 법률 등이 있습니다.

금융소비자보호법이 2020년 3월 5일 국회 본회의를 통과하였습니다. 금융소비자보호법은 기존 각 금융관계법령에 산재된 금융소비자 보호에 관한 규정들을 효과적으로 관리하기 위하여 하나의 법률로 규정하면서, 위법계약 해지권, 분쟁조정이탈 금지규정, 설명의무 관련 손해배상에 대한 입증책임 전환 등 새로운 규제들을 신설하고 기존보다 과징금 부과액을 상향하는 등 보다 강화된 금융소비자 보호 규제를 마련하였습니다. 그리고 마침내 2021년 3월

25일 금융소비자보호법의 시행으로 금융당국의 금융소비자 보호 관련 규제가 실제로 강화되어, 금융소비자보호 규제에 대한 신속한 대응이 필요하게 됨에 따라, 당사는 금융소비자 보호를 위하여 준법감시, 소비자보호, 상품관리 시스템을 더욱 강화할 필요가 있습니다.

또한 금융위원회와 금융감독원이 2020년 2월 14일 「사모펀드 현황 평가 및 제도개선 방향」을 발표한 데 이어, 금융위원회가 2020년 2월 17일 「금융투자업규정」 및 「증권의발행 및 공시 등에 관한 규정」의 개정안을 예고하였습니다. 개정안의 요지는, '고난도금융투자상품'의 판매를 제한하고, 투자권유나 고난도금융투자상품의 제조 및 판매에 있어서의 불건전 영업행위 유형을 추가로 규정하는 등 전체적으로 판매 규제를 강화하는 내용입니다. 이와 같은 취지의 개정 자본시장법이 2021년 10월 21일 시행됨에 따라, 당사는 사모펀드 판매와 관련하여 내규와 업무절차, 시스템에 반영하는 등의 후속조치를 할 필요가 있습니다.

이에 더하여, 불법공매도에 대하여 형사처벌과 과징금 부과가 가능하도록 하고 차입공매도를 목적으로 하는 증권대차거래에 대하여 거래정보 보관 및 금융당국 제출의무를 부과하는 내용의 개정 자본시장법이 2021년 4월 6일 시행되고, 금융투자업자의정보교류 차단규제 대상과 규제 방식을 회사가 자율적으로 설계 운영하는 방식으로 변경하는 내용의 개정 자본시장법이 2021년 5월 20일 시행됨에 따라, 당사는 관련 시스템 및 내부 가이드라인을 확립할 필요가 있습니다.

라. 파생상품 및 위험관리정책에 관한 사항

- 파생상품 공정가치 산정방식

공정가액 및 공시가격의 산정방식은 「파생상품리스크관리지침」을 따르며, 평가방법 및 모수 등 구체적인 사항은 공정가액협의체를 통해 결정된 사항을 따릅니다. 공정가액 산출은 운용부서와 독립된 부서에서 수행하며 파생상품 평가시스템 가격을상시로 검증하고 평가 관련 시장정보를 동시에 모니터링 함으로써 정확성을 유지 및 관리합니다.

- 위험관리정책

당사는 회사의 상품자산 운용을 비롯한 모든 영업행위 과정에서 발생할 수 있는 각종위험을 과학적이고 체계적인 기법으로 인식/측정/분석/통제/감독/보고함으로써, 회사의 재무적 건전성과 경영의 안정성을 제고하고, 궁극적으로 '회사수익의 최적화'와 '주주 이익의 극대화'를 도모하고 있습니다. 이를 위하여 위험관리위원회가 승인 의결한 리스크관리규정(사규)에 의거, 이사회/위험관리위원회, 리스크관리실무위원회, 리스크관리 실무조직(리스크관리부, 리스크공학부, 감리부)으로 구성된 리스크관리조직과 투자심사규정(사규)에 의거, 투자심사위원회와 심사 실무조직(기업금융심사부 및 대체투자·상품심사부)을 설치 운영하고 있습니다.

이사회는 리스크관리조직의 최상위기구로서, 이사회 규정 제9조에 의거, 위험관리위원회를 설치, 운영함으로써 이사회의 원활한 활동을 지원하고 있습니다.

위험관리위원회의 주요업무는 위험관리의 기본방침 및 전략수립, 회사가 부담가능한위험수준의 결정, 회사의 적정투자한도 또는 손실허용한도 승인, 리스크관리규정의 제개정 및 관리 감독, 리스크관리조직의 구조 및 업무분장에 관한 사항, 리스크관리정보시스템의 운영에 관한 사항, 각종 한도의 설정 및 한도초과의 승인에 관한 사항 등이 포함됩니다. 위원회의 원활한 역할 수행을 위해 하부 실무 협의체인 리스크관리실무위원회를 설치 운영하고 있습니다.

리스크관리실무위원회는 위험관리책임자를 위원장으로 하여 주요 경영진으로 구성되어 있으며, 위험관리위원회에서 정한 사업부문별 한도 내의 거래상품별 및 부서별 거래한도와 손실한도의 설정, 위원회에서 정한 리스크관리시스템 운영사항 등 시스템 재구축/개선 등 세부

운영방안 심의, 회사의 위기상황처리방안 수립 및 위기상황단계 결의 등의 중요업무를 수행합니다.

투자심사위원회는 심사담당임원을 위원장으로 하여 주요 경영진으로 구성되어 있으며, 주식 및 채권관련 상품 인수승인, 기업공개, 장외주식등록을 위한 주관사계약 체결승인, 자기자본 투자가 수반되는 출자 및 대출거래 등의 승인, 유동성 및 신용공여의 승인 등에 대한 업무를 수행합니다. 투자심사소위원회는 주요 부서장들로 구성되어 있으며, 국내외 전환사채, 교환사채, 신주인수권부 사채 및 외국 금융상품 인수 등에 대한 심의를 수행합니다.

리스크관리부는 상품자산 포트폴리오 위험수익구조의 최적화를 통해 상품자산운용의 안정성을 제고시키고, 위험량을 감안한 성과측정을 통해 회사의 위험자산이 적정하게 배분, 활용될 수 있도록 노력하고 있습니다. 시장/신용/운영/금리/유동성 유형별 리스크의 통합적 관리를 위해 2009년 1월 통합리스크관리시스템(Advanced Risk Management System, 이하 "ARMS")를 구축하고, 2013~14년 신용/금리/유동성 리스크관리시스템을 재구축 및 정비하였습니다. 2015~16년에는 시장 리스크관리시스템을 재구축하였습니다. 이에 ARMS는 다양한 시나리오를 통한 스트레스 상황 대응, 리스크 감안 성과평가, 사전 적시 모니터링을 통한 선제적 리스크관리가 가능하고, 고객행동모형 및 내부모형 등을 도입하여 ALM 체계를 정립하는 등 업계 선도적인 시스템을 운영하고 있습니다. 리스크공학부는 파생상품 영업행위 과정에서 발생할 수 있는 각종 위험에 대한 평가를 과학적이고 체계적인 기법으로 산출/평가/보고함으로써, 회사의 재무적 건전성과 경영의 안정성을 제고함을 주업무로 합니다.

리스크관리업무 처리절차는 다음과 같습니다.

리스크관리업무 처리절차: 리스크의 인식(시장리스크/신용리스크/유동성리스크/운영리스크/결제리스크/법적리스크/컴플라이언스리스크/평판리스크/모형리스크 등. 해당 부서 및 리스크관리부/컴플라이언스부/법무실/리스크공학부) → 리스크의 측정 및 계량화(리스크관리부) → 리스크의 분석 및 체계적 관리방안 수립(리스크관리부, 리스크관리실무위원회, 위험관리위원회 및 이사회) → 리스크의 체계적 감시 및 통제(리스크관리부) → 리스크관리업무 보고(리스크관리부) → 리스크조정후 성과의 평가(리스크관리부, 전략기획부) → 회사상품자산의 최적배분/운용 도모 (리스크관리부, 전략기획부)

기업금융심사부 및 대체투자·상품심사부는 PF, PI, M&A, IPO, 회사채심사, 거래상대방심사 및관리, IB투자자산관리 등 투자 및신용거래 승인업무를 담당합니다.

감리부는 투자 거래처에 대한 채무상환능력과 딜 승인절차, 취급 후 사후관리 적정성등을 점검하고, 고객에게 판매한 금융투자상품의 기초자산과 운용사의 운용행위 점검에 대한 적정성 감리 등을 수행함으로써 회사의 투자자산 및 금융투자상품의 건전성 유지에 기여함을 주업무로 수행하고 있습니다.

7. 기타사항

가. 금융업에 종사하는 법인의 경우

1) 순자본비율 지표의 내용 및 산출방법 개요

순자본비율(Net Capital Ratio; NCR)은 금융투자업자 재무건전성 감독제도의 핵심으로 활용되고 있으며, 산출방법은 (영업용순자본-총위험액)/필요유지자기자본*100으로서 '위험손실을 감안한 현금화 가능자산의 규모'가 '상환의무 있는 부채의 규모'보다 항상 크게 유지되어야 함을 나타냅니다. 즉, 영업용순자본이 총위험액 보다 항상 커야 하며, 이는 순자본비율

이 100%이상을 의미합니다.

영업용순자본=자산-부채-차감항목+가산항목으로 이루어지며, 총위험액=시장위험액+신용위험액+운영위험액으로 구성됩니다.

2) 최근 3개 사업연도 순자본비율 변동추이

(단위 : 백만원,%)

구분	제25기	제24기	제23기
영업용순자본(A)	3,921,292	4,491,988	4,610,980
총위험액(B)	2,671,037	2,990,443	2,876,169
잉여자본(C=A-B)	1,250,255	1,501,545	1,734,811
필요유지자기자본(D)	134,925	134,925	134,925
순자본비율(C/D)	926.63	1,112.87	1,285.76

(주1) 순자본비율 = (영업용순자본-총위험액)/필요유지자기자본× 100

(주2) 연결재무제표 기준

3) 최근 3개 사업연도 동안 당해 지표의 주된 변동요인

구분	내용
제25기	<p>영업용순자본은 전기 대비 5,707억원 감소한 39,213억원으로, 자기자본은 803억원 증가하였습니다.</p> <p>잔존만기 3개월초과 대출채권, 상환우선주 자본금 및 자본잉여금 증가 등 차감항목이 3,627억원 증가하였으며, 후순위차입금이 전기대비 2,238억원감소하는 등 가산항목이 2,883억원 감소하였습니다.</p> <p>총위험액은 전기대비 3,194억원 감소한 26,710억원으로 집합투자증권 관련 익스포져 및 옵션 관련 민감도 감소 등에 따라 시장위험액이 1,302억원감소하였고, 대여금/미수금/대출채권 익스포져 감소에 따라 신용위험액이 2,050억원 감소하였습니다.</p>
제24기	<p>영업용순자본은 전기 대비 1,190억원 감소한 44,920억원으로, 자기자본은 2,424억원 증가하였습니다.</p> <p>선급금, 선급법인세, 이연법인세자산이 전기대비 3,019억원 증가하는 등 차감항목이 2,137억원 증가하였으며, 후순위차입금이 전기대비 2,016억원감소하는 등 가산항목이 1,477억원 감소하였습니다.</p> <p>총위험액은 전기대비 1,143억원 증가한 29,904억원으로 채권 관련 익스포져 감소에 따라 시장위험액이 602억원 감소하였고, 대여금/미수금/대출채권 익스포져 증가에 따라 신용위험액이 1,616억원 증가하였습니다.</p>

제23기	<p>영업용순자본은 전기 대비 551억원 감소한 46,110억원으로, 자기자본은 6,290억원 증가하였습니다.</p> <p>선급금, 선급법인세, 이연법인세자산 전기대비 2,031억원 증가하는 등 차감항목이 4,372억원 증가하였으며, 후순위차입금 전기대비 1,791억원 감소하는 등 가산항목이 2,469억원 감소하였습니다.</p> <p>총위험액은 전기대비 4,737억원 증가한 28,762억원으로 주식/채권 관련 익스포져 증가에 따라 시장위험액이 104억원 증가하였고, 대여금/미수금/대출채권 익스포져 증가에 따라 신용위험액이 4,284억원 증가하였습니다.</p>
------	---

V. 회계감사인의 감사의견 등

1. 외부감사에 관한 사항

가. 회계감사인의 명칭 및 감사의견

사업연도	감사인	감사의견	강조사항 등	핵심감사사항
제25기(당기)	삼정회계법인	적정	(주1)	해당사항 없음
제24기(전기)	삼일회계법인	적정	(주1)	해당사항 없음
제23기(전전기)	삼일회계법인	적정	(주2)	해당사항 없음

(주1) 라임자산운용 관련 우발부채

(주2) 라임자산운용 관련 우발부채, COVID-19로 인한 영업환경의 불확실성

나. 감사용역 체결현황

(단위 : 백만원)

사업연도	감사인	내 용	감사계약내역		실제수행내역	
			보수	시간	보수	시간
제25기(당기)	삼정회계법인	회계감사(내부회계)	1,089 (연간, 부가세별도)	9,691	1,089 (연간, 부가세별도)	10,105
제24기(전기)	삼일회계법인	회계감사(내부회계)	1,168 (연간, 부가세별도)	10,600	1,168 (연간, 부가세별도)	10,354
제23기(전전기)	삼일회계법인	회계감사(내부회계)	1,134 (연간, 부가세별도)	10,600	1,134 (연간, 부가세별도)	10,729

다. 회계감사인과의 비감사용역 계약체결 현황

사업연도	계약체결일	용역내용	용역수행기간	용역보수	비고
제25기(당기)	-	-	-	-	-
	-	-	-	-	-
제24기(전기)	-	-	-	-	-
	-	-	-	-	-
제23기(전전기)	-	-	-	-	-
	-	-	-	-	-

라. 종속회사의 감사의견 등에 관한 사항

공시대상기간 중 종속회사가 회계감사인으로부터 적정의견 이외의 감사의견을 받은 사실은 없습니다.

마. 내부감사기구가 회계감사인과 논의한 결과

구분	일자	참석자	방식	주요 논의 내용
----	----	-----	----	----------

1	2023년 02월 28일	감사위원회:박종우, 박희우, 송윤진 회사:이경재 감사실장 외 3명 회계감사인:정수연 파트너 외 1명	대면	FY2022 재무제표 감사결과 보고
2	2023년 05월 30일	감사위원회:박희우, 조성일, 송윤진 회사:이경재 감사실장 외 3명 회계감사인:김민규 파트너 외 1명	대면	2023년 외부감사인 연간 감사계획 보고 2023년 1분기 재무제표 검토결과 보 고
3	2023년 08월 29일	감사위원회:박희우, 조성일, 송윤진 회사:이경재 감사실장 외 3명 회계감사인:김민규 파트너 외 1명	대면	2023년 반기 재무제표 검토결과 보 고
4	2023년 12월 08일	감사위원회:박희우, 조성일, 송윤진 회사:이경재 감사실장 외 3명 회계감사인:김민규 파트너 외 1명	대면	2023년 3분기 재무제표 검토결과 보 고

바. 회계감사인의 변경

변경사유
<p>가. 주식회사 등의 외부감사에 관한 법률 제 11조에 의거하여 당사의 지배회사인 신한금융지주회사 외부감사인이 삼정회계법인으로 변경</p> <p>나. 금융감독원은 연결기준 및 IFRS 감사업무를 고려하여 지배·종속관계에 있는 회사는 동일한 감사인 선임 권고</p> <p>다. 제 25기부터 제 27기 회계연도 외부감사인으로 삼정회계법인 변경</p>

사. 연결종속회사가 회계감사인을 변경하거나 신규로 회계감사인을 선임한 경우 그 사유

사업연도	변경회사	변경전 감사인	변경후 감사인	내용
제25기(당기)	SHINHAN SECURITIES VIETNAM CO., LTD Shinhan Securities Asia Ltd.	PwC	KPMG	계약기간 만료
제24기(전기)	-	-	-	-
제23기(전전기)	SHINHAN SECURITIES VIETNAM CO., LTD	AASC Auditing Firm Company Ltd	PwC	계약기간 만료

2. 내부통제에 관한 사항

가. 감사위원회의 내부통제의 유효성에 대한 감사 결과

감사위원회는 회사의 전반적인 내부통제시스템의 적정성을 확보하기 위하여 재무감사·업무감사·준법감사·경영감사·IT감사 등으로 구분되는 내부감사 계획을 수립하고 정기감사, 특별감사, 수시감사, 일상감사를 실시하고 있으며, 내부회계관리제도 운영실태에 대한 평가보고서, 감사결과 보고서(자금세탁방지 부문 포함), 내부통제시스템에 대한 평가보고서 등 감사결과를 매년 1회 이상 이사회에 보고하도록 하고 있습니다. 감사위원회는 제25기 사업연도 중 회사의 전반적인 내부통제시스템이 적정하게 운영되었는지를 점검하였고 감사결과 보고서(자금세탁방지 부문 포함), 내부통제시스템에 대한 평가보고서 및 내부회계관리제도 운영실태에 대한 평가보고서를 2024년 2월 29일 이사회에 보고하였습니다.

나. 내부회계관리제도

(1) 내부회계관리제도의 문제점 또는 개선방안 등

- 해당사항 없음

(2) 회계감사인의 내부회계관리제도에 대한 검토의견

사업연도	회계감사인	검토의견
제25기	삼정회계법인	경영진의 내부회계관리제도 운영실태보고서에 대한 우리의 검토 결과, 상기 경영진의 운영실태보고 내용이 중요성의 관점에서 내부회계관리제도 평가 및 보고 모범기준에 따라 작성되지 않았다고 판단하게 하는 점이 발견되지 아니하였습니다.
제24기	삼일회계법인	경영진의 내부회계관리제도 운영실태보고서에 대한 우리의 검토 결과, 상기 경영진의 운영실태보고 내용이 중요성의 관점에서 내부회계관리제도 설계 및 운영 개념체계에 따라 작성되지 않았다고 판단하게 하는 점이 발견되지 아니하였습니다.
제23기	삼일회계법인	경영진의 내부회계관리제도 운영실태보고서에 대한 우리의 검토 결과, 상기 경영진의 운영실태보고 내용이 중요성의 관점에서 내부회계관리제도 설계 및 운영 개념체계에 따라 작성되지 않았다고 판단하게 하는 점이 발견되지 아니하였습니다.

다. 내부통제구조의 평가

- 해당사항 없음

VI. 이사회 등 회사의 기관에 관한 사항

1. 이사회에 관한 사항

가. 이사회 구성 개요

2023년 12월 31일 현재 당사의 이사회는 2인의 상근이사, 1인의 비상근이사, 4인의 사외이사 등 7인의 이사로 구성되어 있습니다. 이사회 내에는 감사위원회, 임원후보추천위원회, 위험관리위원회, 보수위원회, ESG위원회 등 5개의 제위원회가 있습니다.

※ 각 이사의 주요 이력 및 업무분장은 'VIII. 임원 및 직원등에 관한 사항 - 1. 임원 및 직원의 현황 - 가.임원 현황'을 참조하시기 바랍니다.

(1) 이사회제도에 관한 사항

(가) 이사회 권한 내용

- 당사의 이사회는 당사 이사회 규정에 따라 다음의 사항을 포함한 회사의 중요 사항에 대해 심의하고 결의합니다.

회
사
의
재
산
에
관
한
사
항,
리
스
크
관
리
에
관
한
중
요
사
항,
정
관
및
중
요
규
정
의
제
정
및
개
폐
에
관
한
사
항,
경
영
의
기
본
에
관
한
사
항,
중
요
한
계
약
의
체
결,
이
사
등
에
관
한
사
항,
이
사
등
과
회
사
간
의
거
래,
기
타
사
항

- 대표이사 및 이사회 산하 위원회는 아래의 사항에 대하여 이사회에 보고합니다.

회
사
의
재
산
에
관
한
사
항,
리
스
크
관
리
에
관
한
중
요
사
항,
정
관
및
중
요
규
정
의
제
정
및
개
폐
에
관
한
사
항,
경
영
의
기
본
에
관
한
사
항,
중
요
한
계
약
의
체
결,
이
사
등
에
관
한
사
항,
이
사
등
과
회
사
간
의
거
래,
기
타
사
항

회
사
의
재
산
에
관
한
사
항,
리
스
크
관
리
에
관
한
중
요
사
항,
정
관
및
중
요
규
정
의
제
정
및
개
폐
에
관
한
사
항,
경
영
의
기
본
에
관
한
사
항,
중
요
한
계
약
의
체
결,
이
사
등
에
관
한
사
항,
이
사
등
과
회
사
간
의
거
래,
기
타
사
항

회
사
의
재
산
에
관
한
사
항,
리
스
크
관
리
에
관
한
중
요
사
항,
정
관
및
중
요
규
정
의
제
정
및
개
폐
에
관
한
사
항,
경
영
의
기
본
에
관
한
사
항,
중
요
한
계
약
의
체
결,
이
사
등
에
관
한
사
항,
이
사
등
과
회
사
간
의
거
래,
기
타
사
항

(나) 이사후보의 인적사항에 관한 주총 전 공시여부 및 주주의 추천여부

- 이사후보의 인적사항은 주주총회 개최 전 각 주주들에게 공지하고 있습니다.
- 이사후보는 이사회 산하 임원후보추천위원회 및 주주 발의에 의해 추천됩니다.

(다) 이사회 현황

(기준일 : 2023년 12월 31일)

직 명 (상근여부)	성 명	약 력	회사와의 거래	최대주주 또는 주요주주와의 관계	비 고 (연임횟수)
대표이사 & 이사회 의장 (상근)	김상태	고려대학교 경영학과 졸업 KDB대우증권 기업금융부장 KDB대우증권 주식인수부장 메리츠증권 IB사업본부장 상무보 유진투자증권 기업금융파트장 상무 KDB대우증권 기업금융본부장 상무 KDB대우증권 IB사업부문 대표 전무 미래에셋대우 IB1부문 대표 부사장 미래에셋증권 사장(IB총괄) 現) 신한투자증권 대표이사	해당없음	해당없음	초임

<p>사내이사 & 감사위원 (상근)</p>	<p>송윤진</p>	<p>충남대학교 법학 학사 졸업 충남대학교 법학 석사 금융감독원 증권검사1국 팀장 금융감독원 충청북도청 금융협력관 실장 금융감독원 프랑크푸르트 주재실장 금융감독원 창원(現 경남) 지원장 코스닥협회 상근부회장 現) 신한투자증권 상근감사위원</p>	<p>해당없음</p>	<p>해당없음</p>	<p>연임 2회</p>
<p>기타 비상무이사 (비상근)</p>	<p>이태경</p>	<p>서울대학교 경제학과 졸업 신한은행 미래전략부장 신한은행 글로벌전략부장 신한캐보디아은행 법인장 신한베트남은행 법인장 現) 신한금융지주 CFO 現) 신한투자증권 기타비상무이사</p>	<p>해당없음</p>	<p>최대주주의 임원</p>	<p>중임</p>
<p>선임 사외이사 (비상근)</p>	<p>박희우</p>	<p>고려대학교 경영학 졸업 고려대학교 경영학 박사 現) 가톨릭대학교 경영대학 회계학 교수 국세청 국제심사위원 기획재정부 공기업 경영평가위원 現) 조세심판원 비상임심판관 現) 가톨릭대학교 경영대학원장 現) 한국공항공사 재무리스크 관리위원 現) 신한투자증권 사외이사</p>	<p>해당없음</p>	<p>해당없음</p>	<p>연임 1회</p>
<p>사외이사 (비상근)</p>	<p>조성일</p>	<p>서울대학교 경제학 졸업 미시간대 대학원 경제학 석사 미시간대 대학원 경영학 박사 한림대학교 경영학부 부교수 現)중앙대학교 국제대학원 교수 이베스트 투자증권 사외이사 주택도시기금 자산운용위원회 위원 중앙대학교 행정부총장 미래에셋 증권 사외이사 現)국민건강보험 리스크관리위원회 위원장 신한자산신탁 사외이사 現)사회복지공동모금회 재원운용위원회 위원장 現) 신한투자증권 사외이사</p>	<p>해당없음</p>	<p>해당없음</p>	<p>초임</p>

사외이사 (비상근)	김경한	경남대학교 행정학 졸업 고려대학교 정책대학원 신문방송학 석사 MBC기자 CBS 경제부 차장, 국제부장, 뉴스진행 앵커 YTN경제부장, 기획제작부장 이코노미리뷰 편집국 국장 겸 편집인 現) 컨슈머타임스 대표 법무부 선진법제위원 現) 세아그룹 해양장학재단 이사 IBK투자증권 사외이사 現) 신한투자증권 사외이사	해당없음	해당없음	초임
사외이사 (비상근)	주소현	서울대학교 농가정학과 졸업 서울대학교 농가정학과 석사 버지니아공과대학대학원 가계재무/소비자학 박사 美텍사스텍대학 개인재무설계학과 부교수 삼성금융연구원 수석연구원 인하대학교 소비자아동학 부교수 現) 이화여대 사회과학대학 소비자학과 교수 금융위원회 금융발전심의회 위원 現) 금감원 분쟁조정위원 現) 신한투자증권 사외이사	해당없음	해당없음	초임

- ※ 박희우 사외이사 2023년 3월 22일 연임
- ※ 조성일, 김경한, 주소현 사외이사 2023년 3월 22일 선임
- ※ 이태경 기타비상무이사 2022년 1월 1일 신규선임 후 일신상의 사유로 2022년 3월 22일 자진사임
2023년 1월 1일 재선임
- ※ 3월 정기주총 이후 개최된 최초 이사회(3월 22일 제5차 이사회)에서 의장 및 선임사외이사 선임

(라) 이사회 의장 선임 사유

당사는 2023년 3월 22일 제5차 이사회에서 김상태 대표이사를 이사회 의장으로 선임하기로 결정하였습니다. 이는 업무수행 전문성과 이사회 안건의 적법성 및 적정성을 확인해야 하는 이사회 의장은 사내이사로서 선임하는 것이 적합하다 판단하였기 때문입니다.

(2) 이사회 운영에 관한 사항

(가) 이사회 운영규정의 주요내용

1) 이사회 역할

- 회사의 경영전략 및 경영목표를 승인하고 그 이행 여부를 감독합니다.
- 회사의 경영전략에 부합하는 리스크관리를 위한 환경 및 체제를 마련합니다.
- 자금세탁방지와 공중협박자금조달금지를 위한 내부통제정책을 감독하고, 경영진과 감사위원회의 평가 및 조치결과에 대한 검토와 승인 등의 업무를 수행합니다.

2) 위원회 구성

- 감사위원회, 임원후보추천위원회, 보수위원회, 위험관리위원회, ESG위원회를 설치하며, 기타 필요한 위원회는 이사회 결의에 따라 설치할 수 있습니다.

- (집행위원회 폐지 : 2003.05.07 이사회 결의, 동 위원회 규정 폐지)
- (경영위원회 설치(신설) : 2012.07.31 이사회 결의, 2012.08.01 시행)
- (사외이사후보추천위원회 폐지 : 2016.07.26 이사회 결의, 동 위원회 규정폐지)
- (경영위원회 폐지 : 2021.12.14 이사회 결의, 동 위원회 규정 폐지)
- (임원후보추천위원회 설치(신설) : 2016.07.26 이사회 결의, 2016.08.01 시행)
- (ESG위원회 설치(신설) : 2021.12.14 이사회 결의, 2021.12.22 시행)
- ※ 「금융회사 지배구조에 관한 법률」 시행(2016.08.01)에 따라, 기존 사외이사후보추천위원회 기능을 통합하여 '임원후보추천위원회' 신설
- 각 위원회의 구성 및 운영은 별도로 정하는 위원회규정에 따릅니다.
- 위원회는 결의된 사항을 이사회에 보고하여야 하며, 이사회는 위원회가 결의한 사항에 대하여 다시 결의할 수 있습니다.

3) 이사회의 소집 및 소집권자

- 정기이사회 : 매 분기 1회
- 임시이사회 : 이사회 의장 또는 대표이사가 필요하다고 인정하거나 이사 3인 이상의 요청이 있을 때
- 소집권자 : 이사회 의장, 이사회 의장 유고 시 대표이사. 단, 이사회에서 따로 정한 이사가 있는 때는 그 이사가 소집의 일시와 장소를 지정하여 소집합니다.

4) 소집 통지

소집통지서를 이사회 개최일 10일 전에 각 이사에게 발송하여야 합니다. 단, 긴급한 사유가 있는 경우에는 사전/사후 동의로 그 기간을 단축할 수 있습니다.

5) 의안의 배부

이사회의 의안 및 위원회의 의안은 회의 개최 최소 7일 전에 전 이사 및 위원회 각 구성원 및 기타 위원회 참석자에게 배부하여야 합니다. (단, 감사위원회는 5일 전에 참석자에게 배부하여야 합니다.)

6) 결의 사항

- 주주총회에 관한 사항
- 자본금 및 주식에 관한 사항
- 자금의 조달에 관한 사항
- 회사의 재산에 관한 사항
- 리스크관리에 관한 중요 사항
- 정관 및 중요규정의 제정 및 개폐에 관한 사항
- 경영의 기본에 관한 사항
- 중요한 계약의 체결
- 이사 등에 관한 사항
- 이사 등과 회사 간의 거래
- 기타 사항

7) 결의 방법

- 법령이나 정관에 다른 정함이 있는 경우 외에는 이사 과반수의 출석과 출석 이사의 과반수로 합니다.
- 이사의 전부 또는 일부가 직접 회의에 출석하지 아니하고 모든 이사가 음성을 동시에 송수신하는 통신 수단에 의하여 결의에 참가하는 것을 허용할 수 있으며 이 경우 당해 이사는 이사회에 직접 출석한 것으로

간주합니다.

나. 이사회 중요의결사항 등

회차	개회일자	의 안 내 용	가결여부	이사의 성명 (참석율: 99.1%)										비고
				김상태	송윤진	이태경	양호철	박종우	박희우	김영도	조성일	김경환	주소현	
				(100%)	(100%)	(100%)	(100%)	(100%)	(100%)	(100%)	(90.9%)	(100%)	(100%)	
1	2023.02.07	[결의사항] 1) 이사회 의장 선임의 건 2) 제위원회 구성 승인의 건 3) 주요 규정 개정의 건 4) 2022년 회계연도 재무제표 및 영업보고서 승인의 건 [보고사항] 1) 2022년 4분기 고객정보 제공 및 이용에 관한 지침 이행 실적 보고 2) 경영진 선임 보고	가결 가결 가결 가결	전성 전성 전성 전성	전성 전성 전성 전성	전성 전성 전성 전성	전성 전성 전성 전성	전성 전성 전성 전성	전성 전성 전성 전성	전성 전성 전성 전성	전성 전성 전성 전성	-		
2	2023.02.17	[결의사항] 1) 조직 개편 승인의 건	가결	전성	전성	전성	전성	전성	전성	전성	전성	전성	-	
3	2023.02.28	[결의사항] 1) Project Meta 추진 승인의 건 2) 주요 규정 개정의 건 3) 이사 보수 한도 승인의 건 4) 제24기 정기주주총회 소집 및 안건 승인의 건 [보고사항] 1) 2022년 연간 재무성과 리뷰 2) 2022년 내부회계관리제도 운영실태 보고 3) 2022년 감사위원회의 내부회계관리제도 운영실태 평가 보고 4) 2022년 감사결과 보고 (자금세탁방지 부문 포함) 5) 내부통제 시스템에 대한 감사위원회의 평가 보고 6) 2022년도 내부통제 체계-운영에 대한 실태점검 결과 보고 7) 2022년 재산상 이익 제공 현황 보고 8) 2022년 하반기 집합투자재산 평가위원회 결의사항보고 9) 임원후보추천위원회 사외이사 후보군 관리 내역 보고 10) 2022년 4분기 위원회 활동 보고 11) 2022년 금융소비자보호 실태평가 결과 보고 12) 에리티지 신탁 사적화해 진행 결과 보고	가결 가결 가결 가결	전성 전성 전성 전성	전성 전성 전성 전성	전성 전성 전성 전성	전성 전성 전성 전성	전성 전성 전성 전성	전성 전성 전성 전성	전성 전성 전성 전성	전성 전성 전성 전성	-		
4	2023.03.21	[결의사항] 1) 제24기 정기주주총회 소집 및 안건 재승인의 건 [보고사항] 1) 임원후보추천위원회 사외이사 후보군 관리 내역 보고	가결	전성	전성	전성	전성	전성	전성	전성	전성	전성	-	
5	2023.03.22	[결의사항] 1) 이사회 의장 및 선임사외이사 선임의 건 2) 이사회내 위원회 구성 승인의 건 3) 연간 사외이사 활동시간 승인의 건 4) 사외이사 보수제 승인의 건 5) 차입약정(Credit Line) 승인의 건 6) 계열사간 거래 승인의 건 7) 2023년 안전 및 보건 계획 승인의 건	가결 가결 가결 가결 가결 가결 가결	전성 전성 전성 전성 전성 전성 전성	전성 전성 전성 전성 전성 전성 전성	전성 전성 전성 전성 전성 전성 전성	전성 전성 전성 전성 전성 전성 전성	전성 전성 전성 전성 전성 전성 전성	전성 전성 전성 전성 전성 전성 전성	전성 전성 전성 전성 전성 전성 전성	전성 전성 전성 전성 전성 전성 전성	전성 전성 전성 전성 전성 전성 전성	-	

		[보고사항] 1) 2022년 연간 계열사간 거래현황 보고 2) 정보보호 상시 자체평가 결과 보고											
6	2023.04.07	[결의사항] 1) 파생결합증권 등 발행 관련 일괄신고서 제출의 건 2) 신한투자증권 베트남 채무보증 및 대출의 건 [보고사항] 1) 2023년 1분기 '고객정보의 제공 및 이용에 관한 지침' 이행 실적 보고 2) 2023년 1분기 위원회 활동 보고	기결	전성	전성	전성	전성	전성	전성	전성	전성	전성	-
7	2023.05.30	[결의사항] 1) 조직 개편 승인의 건 2) 파생결합증권 발행관련 일괄신고서 제출 승인의 건 3) 고객정보의 제공 및 이용에 관한 지침 개정의 건 4) 신한하이퍼마켓투자조합 1호 출자 승인의 건 5) 계열사간 포괄 거래 한도 증액의 건 6) 금융소비자보호규정 개정의 건 [보고사항] 1) 2023년 1분기 재무성과 리뷰 2) 2022년 고난도 금융투자상품 판매현황 점검 보고 3) 이슈상품 현황 및 고객 보호조치 경과 보고 4) 신한프렉시스케이그로스글로벌PEF 존속기간 연장 보고	기결	전성	전성	전성	전성	전성	전성	전성	전성	전성	-
8	2023.06.27	[결의사항] 1) 시재 발행 한도 설정의 건 2) 시재 발행 일괄신고서 제출의 건 3) 계열사간 포괄 거래 한도 증액의 건 4) HGS healthcare 인수금융 자산 이권의 건 [보고사항] 1) 2023년 상반기 경영리더워킹그룹위원회 의결 사항 보고 2) 고난도 금융투자상품 제조·판매 현황 및 승인 사항 보고 3) 분사 시육 이전 프로젝트 추진 현황 보고	기결	전성	전성	전성	전성	전성	전성	전성	전성	전성	-
9	2023.07.25	[결의사항] 1) 후순위 조달 한도 설정의 건 2) 토큰 증권(Security Token) 발행-유통 사업 진출의 건 3) 분사 시육 이전 관련 임대차계약 체결 승인의 건 [보고사항] 1) 코에프씨신한프런티어랩프2010의4호 PEF 청산 완료 보고 2) 2023년 상반기 소비자보호 내부통제위원회 결과 보고 3) 2023년 2분기 '고객정보 제공 및 이용에 관한 지침' 이행 실적 보고	기결	전성	전성	전성	전성	전성	전성	전성	전성	전성	
10	2023.08.29	[결의사항] 1) 주요 규정 개정의 건 2) MSP(클라우드 관리 서비스 사업자) 서비스 계약 체결의 건 3) 계열사간 포괄 거래 한도 증액의 건 4) 이슈상품 사적화해 승인의 건 [보고사항] 1) 2023년 상반기 재무성과 리뷰 2) 주요 경영 현황 보고 3) 2023년 상반기 계열사간 거래현황 보고 4) 2023년 2분기 위원회 활동 보고	기결	전성	전성	전성	전성	전성	전성	전성	전성	전성	

		5) 대표이사 경영승계계획 관련 보고 6) 집합투자재산 평가위원회 결의사항 보고 7) 미스터리 쇼핑 개선계획 및 진행사항 보고													
11	2023.09.19	[결의사항] 1) 해외 지회사(인도네시아) 출자 승인의 건 [보고사항] 1) 프로젝트 메타 진행현황 정기 보고 2) 미스터리 쇼핑 개선계획 및 진행사항 보고 3) 주요 경영 현황 보고	가결	찬성	찬성	찬성		찬성		찬성	찬성	찬성			
12	2023.10.24	[보고사항] 1) 2023년 3분기 '고객정보 제공 및 이용에 관한 지침' 이행 실적 보고 2) 주요 경영 현안 보고	-	-	-	-		-		-	-	-			
13	2023.12.08	[결의사항] 1) 자입약정(Credit Line) 승인의 건 2) 자입금 연간 한도 부여의 건 3) 이수상품 사적회해 승인의 건 [보고사항] 1) 2023년 3분기 재무성과 리뷰 2) 2023년 자금세탁방지제도 이행평가 결과 보고 3) 당시 보유 부동산 현황 및 매각 방향(안) 보고 4) 맞춤형권형법 이슈 현황 및 대응방안 5) 금융감독원 분쟁조정위원회 결정 보고 6) 2023년 하반기 소비자보호내부통제위원회 결과 보고	가결 가결 가결	찬성 찬성 찬성	찬성 찬성 찬성	찬성 찬성 찬성		찬성 찬성 찬성		찬성 찬성 찬성	찬성 찬성 찬성	찬성 찬성 찬성			
14	2023.12.21	[결의사항] 1) 2024년 경영계획 및 리스크한도 설정 승인의 건 2) 조직 개편 승인의 건 3) 주요 규정 개정의 건 4) 신한금융지주 자입금 연간한도 승인의 건 5) 계열사간 거래 승인의 건 6) 2024년 계열사간 포괄 거래 한도 승인의 건 7) 금융감독원 분쟁조정안 수락의 건 8) 고난도 금융투자상품 판매여부 및 한도 승인 위임기간 연장의 건 [보고사항] 1) '2023년 하반기 상품승인위원회 고난도 금융투자상품 승인 사항 보고 2) 임원후보추천위원회 사외이사 후보군 관리내역 보고 3) 2023년 3분기 위원회 활동 보고 4) 2023년 고문 실적 보고	가결 보류 가결 가결 가결 가결 가결	찬성 보류 찬성 찬성 찬성 찬성 찬성	찬성 보류 찬성 찬성 찬성 찬성 찬성	찬성 보류 찬성 찬성 찬성 찬성 찬성		찬성 보류 찬성 찬성 찬성 찬성 찬성		찬성 보류 찬성 찬성 찬성 찬성 찬성	찬성 보류 찬성 찬성 찬성 찬성 찬성	찬성 보류 찬성 찬성 찬성 찬성 찬성	찬성 보류 찬성 찬성 찬성 찬성 찬성		
15	2023.12.27	[결의사항] 1) 조직 개편 승인의 건 2) 위험관리책임자(CRO) 선임의 건 3) 금융소비자보호 총괄책임자(CCO) 선임의 건 4) 임시 주주총회 소집 및 안건 승인의 건	가결 가결 가결 가결	찬성 찬성 찬성 찬성	찬성 찬성 찬성 찬성	찬성 찬성 찬성 찬성		찬성 찬성 찬성 찬성		찬성 찬성 찬성 찬성	찬성 찬성 찬성 찬성	찬성 찬성 찬성 찬성			

※ 조성일, 김경한, 주소현 사외이사 2023년 3월 22일 선임
(정기주총 이후 최초 개최된 제5차 이사회 부터 이사회 구성)
※ 제10차 이사회(2023년 8월 29일)에서 진행된 보고사항 중 '미스터리 쇼핑 개선계획 및 진행사항 보고'의 경우, 이사회 진행 시간 관계상 제11차 이사회(2023년9월19일)에서 재보고를 진행함.

참고) 이사회 사외이사 참석현황

회 차	개최일자	사외이사 전체인원	사외이사 참석인원	사외이사 참석율
1	2023.02.07	4	4	100%
2	2023.02.17	4	4	100%
3	2023.02.28	4	4	100%
4	2023.03.21	4	4	100%
5	2023.03.22	4	3	75%
6	2023.04.07	4	4	100%
7	2023.05.30	4	4	100%
8	2023.06.27	4	4	100%
9	2023.07.25	4	4	100%
10	2023.08.29	4	4	100%
11	2023.09.19	4	4	100%
12	2023.10.24	4	4	100%
13	2023.12.8	4	4	100%
14	2023.12.21	4	4	100%
15	2023.12.27	4	4	100%

다. 이사회내의 위원회

(1) 위원회별 명칭, 소속 이사의 이름, 설치목적과 권한

위원회	구성	성명	설치목적 및 권한사항	비고
보수위원회	사외이사 2명 기타비상무이사 1명	조성일, 주소현, 이태경	<p>■ 설치목적 : 위원회는 이사와 경영진의 보수 및 이에 부수되는 사항에 대하여 심의, 승인하고 이사회에 조언한다.</p> <p>■ 권한사항</p> <ol style="list-style-type: none"> 지주회사 보수위원회에서 심의한 경영진에 대한 평가·보수체계 및 평가 보수안의 결정 지주회사 보수위원회가 위원회에 위임한 사항 준법감시인, 위험관리책임자, 정보보호최고책임자, 소비자보호총괄책임자에 대한 평가·보수 체계 및 평가 보수안의 결정 경영진이 아닌 업무집행책임자, 금융투자업무 담당자(지배구조 내부규정 제2조의 금융투자업무 담당자를 말한다. 이하 동일)에 대한 평가·보수체계 및 평가 보수안의 결정 회사의 위험에 중대한 영향을 미치는 「자본시장과 금융투자업에 관한 법률」에 따른 증권 또는 파생상품의 설계·판매·운용 업무를 담당하는 직원 중 위원회의 심의·의결이 필요한 대상자의 결정 보수체계 연차보고서(지배구조 내부규정 제2조의 보수체계 연차보고서를 말한다)의 작성 및 공시에 관한 사항 회사의 경영진 등 업무집행책임자, 금융투자업무 담당자의 보수체계 설계·운영의 적정성 평가 등에 관한 사항 회사의 보수 정책에 대한 의사결정 절차와 관련된 사항 기타 이사회 및 위원회가 필요하다고 인정하는 사항 	<p>위원 총 수의 과반수를 사외이사로 구성하고 위원 중 1인 이상은 위험관리위원회 소속 이사로 하며, 위원 중 1인 이상은 금융회사 또는 상법상 회사의 금융, 회계 또는 재무 분야에서 종사한 경험이 있는자로 함</p>

임원후보 추천위원회	사외이사 4명 기타비상무이사 1명	박희우, 조성일, 김경한, 주소현, 이태경	<ul style="list-style-type: none"> ■ 설치목적 : 위원회는 임원후보자를 선정하여 이사회 또는 주주총회에 추천한다. ■ 권한사항 <ol style="list-style-type: none"> 1. 대표이사 후보 추천에 관한 사항 2. 사외이사 후보 추천에 관한 사항 3. 감사위원 후보 추천에 관한 사항 	위원 총 수의 과반수를 사외이사로 구성
위험관리 위원회	사외이사 2명 기타비상무이사 1명	김경한, 주소현, 이태경	<ul style="list-style-type: none"> ■ 설치목적 : 위원회는 회사 및 자회사 등의 각종 거래에서 발생할 수 있는 제반 리스크와 회사조직내에서 발생할 수 있는 리스크를 적시에 인식·측정·감시·통제하는 등 리스크를 적절히 관리할 수 있는 체제를 갖추고 이를 종합적으로 관리한다. ■ 권한사항 <ol style="list-style-type: none"> 1. 위험관리의 기본방침 및 전략 수립 2. 회사가 부담 가능한 위험 수준의 결정 3. 회사의 적정투자한도 및 손실허용한도 승인 4. 「리스크관리규정」의 제개정 및 관리 감독 5. 리스크관리조직 구조 및 업무분장에 관한 사항 6. 리스크관리정보시스템의 운영에 관한 사항 7. 각종 한도의 설정 및 한도초과의 승인에 관한 사항 8. 기타 이사회 및 위원회가 필요하다고 인정하는 사항 	위원 총 수의 과반수를 사외이사로 구성하고 위원 중 1인 이상은 금융회사 또는 상법상 회사의 금융, 회계 또는 재무 분야에서 종사한 경험이 있는자로 함
ESG위원회	사외이사 3명	주소현, 박희우, 김경한	<ul style="list-style-type: none"> ■ 설치목적 : 위원회는 ESG관련 전략 및 정책을 승인하고 이행 사항을 관리/감독한다. ■ 권한사항 <ol style="list-style-type: none"> 1. 연간 ESG 추진계획 승인 2. ESG관련 중요 정책의 승인 3. 기후변화 대응을 포함한 친환경경영, 사회책임경영 등 ESG관련 규범/정책의 제정 및 개폐에 관한 사항 4. 기타 이사회 및 위원회가 필요하다고 인정하는 사항 	위원 총 수의 과반수를 사외이사로 구성
감사위원회	사내이사 1명, 사외이사 2명	박희우, 조성일, 송윤진	<ul style="list-style-type: none"> ■ 설치목적 : 위원회는 회사의 전반적인 내부통제시스템의 적정성과 경영성과를 평가 및 개선하기 위해 역할을 수행한다. ■ 권한사항 <ol style="list-style-type: none"> 1. 원칙적으로 회사 내 모든 정보에 대한 요구권 2. 관계자의 출석 및 답변요구 3. 참고·금고·장부·물품 등의 봉인 4. 회계관계 거래처에 대한 조사자료 청구 5. 기타 감사업무수행에 필요한 사항의 요구 6. 내부고발제도의 확립 및 운영 	총 위원의 3분의 2이상은 사외이사로 하며, 위원 중 1인 이상은 관계법령이 정하는 회계 또는 재무 전문가로 함

※ 기존 이사회내위원회의 구성은 2023년 3월 22일(정기주주총회일)로 만료되었고, 정기주주총회 이후 최초 개최된 이사회 (2023년 3월 22일 제5차 이사회)에서 이사회내위원회가 새로 구성되었음

(2) 위원회 활동내용
(가) 보수위원회

위원회명	개최일자	의안내용	가결여부	이사의 성명					
				김영도	양효철	박종우	이태경	조성일	주소현
				(참석율:100%)	(참석율:100%)	(참석율:100%)	(참석율 : 100%)	(참석율 : 75%)	(참석율 : 100%)
참 반 여부									
보수위원회	2023.02.07	[결의사항]	가결	찬성	찬성	찬성	찬성	선임 전	선임 전
		1) 2022년 보수체계 설계·운영의 적정성 평가 등에 관한 사항 승인의 건							
		2) 2022년 보수체계 연차보고서의 작성 및 공시에 관한 사항 승인의 건	가결	찬성	찬성	찬성	찬성		

2023.02.2 8	[결의사항]										
	1) 2022년 경직 경영진 성과평가 승인의 건	가결	찬성	찬성	찬성	찬성					
	[결의사항]										
	1) 2022년 경영진 평가 및 연간성과급 지급 승인의 건										
	2) 2022년 경영진을 제외한 업무집행책임자 연간성과급 지급 승인의 건	가결	찬성	찬성	찬성	찬성					
	2023.03.2 1	3) 2019년 부여 장기성과급(PS) 성과지표 승인의 건	가결	찬성	찬성	찬성	찬성				
	4) 변동보수 이연 대상자에 대한 이연성과급 지급 승인 및 차감의 건	가결	찬성	찬성	찬성	찬성					
[보고사항]											
1) 연간성과급 유보 관련 현황	-	-	-	-	-						
2023.03.2 2	[결의사항]										
	1) 위원장 선임의 건	가결					찬성			찬성	
	2) 2023년 임원 평가 및 보수체계(안) 승인의 건	가결					찬성			찬성	
	3) 2023년 임원 평가지표 및 성과목표 승인의 건	가결					찬성		불참	찬성	
	4) 2023년 금융투자업무 담당자 평가 및 보수체계(안) 승인의 건	가결					찬성			찬성	
	5) 2023년 장기성과급(PS) 부여 승인의 건	가결					찬성			찬성	
6) 2023년 변동보수 이연 대상자 결정 승인의 건	가결	퇴임	퇴임	퇴임	퇴임	찬성			찬성		
2023.05.3 0	[보고사항]										
1) 2023년 임원 평가지표 및 성과목표 보고	-						-	-	-		
2023.08.2 9	[보고사항]										
1) 증권사 부동산 PF 성과보수체계 관련 이슈 사항	-						-	-	-		
2023.12.2 1	[결의사항]										
1) 경영진 등 업무집행책임자 성과보수 환수 기준 수립의 건	가결						찬성	찬성	찬성		

(나) 임원후보추천위원회

위원회명	개최일자	의안내용	가결여부	이사의 성명									
				박희우 (참석률:100%)	이태권 (참석률:100%)	양효율 (참석률:100%)	박동우 (참석률:100%)	김영도 (참석률:100%)	조성일 (참석률: 67%)	김경환 (참석률:100%)	주소현 (참석률: 100%)		
				참 반 여 부									
임원후보 추천위원회	2023.02.17	[결의사항]											
		1) 사외이사 후보군 관리에 관한 사항	가결	찬성	찬성	찬성	찬성	찬성	찬성				
	2023.02.28	[결의사항]											
		1) 사외이사 후보 추천 승인의 건	가결	가결	찬성	찬성	찬성	찬성	찬성				
		2) 감사위원이 되는 사외이사 후보 추천 승인의 건	가결	의결권 일부제한	찬성	찬성	찬성	찬성	찬성	선임 전	선임 전	선임 전	
	[보고사항]												
	1) 사외이사 평가 결과 보고												
2023.03.13	[결의사항]												
	1) 사외이사 후보군 관리에 관한 사항	가결	찬성	찬성	찬성	찬성	찬성	찬성					
2023.03.21	[결의사항]												
	1) 감사위원이 되는 사외이사 후보 추천 승인의 건	가결	찬성	찬성	찬성	찬성	찬성	찬성					
2023.03.22	[결의사항]												
	1) 위원장 선임의 건	가결	의결권 제한	찬성		퇴임	퇴임	퇴임	불참	찬성	찬성		
2023.12.21	[결의사항]												
	1) 사외이사 후보군 관리에 관한 사항	가결	찬성	찬성					찬성	찬성	찬성		

		2) 감사위원 후보군 관리에 관한 사항	가결	찬성	찬성				찬성	찬성	찬성
		[결의사항]									
	2023.12.27	1) 대표이사 후보 추천 승인의 건	가결	찬성	찬성				찬성	찬성	찬성
		2) 감사위원 후보 추천 승인의 건	가결	찬성	찬성				찬성	찬성	찬성

(주) 임원후보추천위원회 위원 본인을 임원 후보로 추천하는 안건의 경우 의결권 제한

(다) 위험관리위원회

위원회명	개최일자	의안내용	가결여부	이사의 성명					
				양호철 (참석율: 100%)	김영도 (참석율: 100%)	이태경 (참석율: 100%)	주소현 (참석율: 100%)	김경환 (참석율: 100%)	
				참 반 여부					
위험 관리위원회	2023.02.07	[결의사항] 1) 운영리스크관리 업무 분장	가결	찬성	찬성	찬성	선임 전	선임 전	
	2023.03.22	[결의사항] 1) 위원장 선임 및 대행순위 결정	가결			찬성	찬성	찬성	
		[보고사항] 1) 2022년 4분기 정기보고							
	2023.05.30	[교육사항] 1) 신한투자증권 리스크관리 체계	가결				찬성	찬성	찬성
		[심의사항] 1) 신한 하이퍼커넥트 투자조합 제1호 출자							
	2023.08.29	[결의사항] 1) 2023년 비상자금조달계획 수립	가결				찬성	찬성	찬성
[보고사항] 1) 2023년도 1분기 정기보고									
2023.09.19	[보고사항] 1) 2023년도 2분기 정기보고 2) 업계 주요 이슈 사항 보고 3) 상품출시 프로세스 보고 4) 통합위험상황분석 시나리오 설정 보고	-			퇴임	퇴임	-	-	
	[심의사항] 1) 인도네시아 현지법인 자본금 증자 리스크리뷰								
2023.12.21	[보고사항] 1) 통합위험상황분석 결과 보고	-					찬성	찬성	
	[심의사항] 1) 2024년도 최소자기자본비율 및 리스크충한도 설정								
	[결의사항] 1) 리스크관리부문 조직개편 2) 리스크관리규정 개정								
	[보고사항] 1) 2023년 3분기 정기보고	가결				찬성	찬성	찬성	

(라) 감사위원회

위원회명	개최일자	의안내용	가결여부	이사의 성명			
				박종우 (참석율:100%)	박희우 (참석율:100%)	송윤진 (참석율:100%)	조성일 (참석율: 83%)

				관 반 여 부				
감사위원회	2023.02.07	[결의사항] 1) 내부 감사부서장의 임면에 대한 동의 2) 2022년 감사결과 보고서 (자금세탁방지 부문 포함) 확정 [심의사항] 1) 2022년 내부통제시스템 평가보고서 확정 [보고사항] 1) 2022년 4분기 준법감시인 업무현황 보고 2) 2022년 4분기 감사실 업무현황 보고	가결 가결 심의완료	찬성 찬성	찬성 찬성	찬성 찬성		
	2023.02.28	[결의사항] 1) FY2022 내부회계관리제도 운영실태에 대한 평가보고서 확정 2) FY2022 감사보고서에 대한 승인 3) 2023년 상근감사위원 전략과제에 대한 승인 4) 정기주주총회 의안에 대한 검토 [보고사항] 1) FY2022 내부회계관리제도 운영실태에 대한 보고 2) FY2022 재무제표 감사결과 보고	가결 가결 가결 가결	찬성 찬성 찬성 찬성	찬성 찬성 찬성 찬성	찬성 찬성 찬성 찬성	선임전	
	2023.03.21	[결의사항] 1) 정기주주총회 의안에 대한 검토	가결	찬성	찬성	찬성		
	2023.03.22	[결의사항] 1) 감사위원회 위원장 선임의 건	가결		찬성	찬성	불참	
	2023.05.30	[결의사항] 1) 2022년 외부감사인 감사활동 평가 [보고사항] 1) 2023년도 내부회계관리제도 운영 및 평가계획 보고 2) 2023년 외부감사인 연간 감사계획 보고 3) 2023년 1분기 재무제표 검토결과 보고 4) 2023년 1분기 준법감시인 업무현황 보고 5) 2023년 1분기 감사실 업무현황 보고	가결		찬성	찬성	찬성	
	2023.08.29	[보고사항] 1) 2023년 반기 재무제표 검토결과 보고 2) 2023년 2분기 준법감시인 업무현황 보고 3) 2023년 2분기 감사실 업무현황 보고						
	2023.12.08	[결의사항] 1) 감사위원회 직무규정 개정의 건 [보고사항] 1) FY2023 내부회계관리제도 운영실태 중간평가 보고 2) FY2023 내부회계관리제도 운영실태 감사실 중간평가 보고 3) 2023년 3분기 재무제표 검토결과 보고 4) 2023년 3분기 준법감시인 업무현황 보고 5) 2023년 3분기 감사실 업무현황 보고	가결	퇴임		찬성	찬성	찬성
	2023.12.21	[결의사항] 1) 2024년 연간 감사계획 승인 2) 2023년 상근감사위원 전략과제 평가	가결 가결			찬성 찬성	찬성 찬성	찬성 찬성
	2023.12.27	[결의사항] 1) 임시주주총회 의안에 대한 검토	가결			찬성	찬성	찬성

(마) ESG위원회

위원회명	개최일자	의안내용	가결여부	이사의 성명				
				박종우 (참석율:100%)	박희우 (참석율:100%)	김영도 (참석율:100%)	김경한 (참석율:100%)	주소현 (참석율: 100%)
				찬 반 여 부				
ESG위원회	2023.02.28	[보고사항] 1) 그룹 ESG Data 플랫폼 구축 보고 2) 2022 ESG성과보고서 발간 계획 보고					선임 전	선임 전
	2023.03.22	[결의사항] 1) 위원장 선임의 건 [보고사항] 1) ESG리스크관리지침 제정 2) 금융탄소배출량 관리 현황	가결		찬성		찬성	의결권 제한
	2023.12.21	[보고사항] 1) 2023 ESG 추진현황 보고		퇴임		퇴임		

※ 정기주주총회 이후 최초 개최된 제 5차 이사회 (2023년 3월 22일)에서 이사회내위원회 새로 구성

라. 이사의 독립성

당사는 「금융회사의 지배구조에 관한 법률」 제16조제1항에 따른 임원후보추천위원회를 설치하여 사외이사 선출에 대한 독립성을 보장하고 있습니다. 주주총회에서 대표이사, 사외이사, 감사위원 선임시 본 임원후보추천위원회로부터 검증 및 추천받은 후보자를 선임하고 있습니다. 기타비상무이사는 대주주의 추천을 받아 선임하고 있습니다. 본 임원후보추천위원회의 구성은 법상 요건을 충족하여, 3인 이상의 위원으로 구성하되, 위원회 위원의 과반수는 사외이사로 구성하였습니다.

* 임원후보추천위원회 위원 구성 (2023년 3월 22일 선임)

- 사외이사 : 박희우, 조성일, 김경한, 주소현
- 기타비상무이사: 이태경

당사의 모든 이사들은 금융투자업에 대한 해박한 식견과 통찰력을 바탕으로 정치, 경제, 학술 분야에서 보여준 뛰어난 업적으로 선임되었으며 법상 임원의 자격요건(금융회사의 지배구조에 관한 법률 제5조와 제6조)을 모두 충족합니다. 회사와의 거래가 있는 이사는 없으며, 이태경 이사(2023.01.01 선임, 2023.01.01 임기시작)는 최대주주의 특수관계인이나(신한금융지주회사의 임원) 금융회사의 지배구조에 관한 법률 제10조 제4항에 의거하여 기타비상무이사로 선임되었습니다.

마. 사외이사의 전문성

당사는 ESG기획팀을 통하여 이사회의 원활한 활동을 보좌하고 이사(사외이사 포함)에 대한 제반 업무를 지원하고 있으며, ESG기획팀 부서장을 포함한 해당 부서의 4명의 직원이 아래 업무를 수행하고 있습니다.

- 1) 이사회등의 회의 소집 및 진행 등을 위한 실무지원
- 2) 이사회등의 회의내용 기록 유지
- 3) 이사회등의 연간 운영계획 수립 지원
- 4) 사외이사에 대한 당사 관련 경영정보 등의 보고, 제공 및 발송 지원
- 5) 사외이사의 직무수행에 필요한 요청사항에 대한 지원
- 6) 신임 사외이사의 직무수행에 관한 연수 실시

- 7) 이사회 및 이사의 각종 법규준수를 위한 지원
- 8) 사외이사 및 이사회(이사회내 위원회 포함)에 대한 평가업무 지원
- 9) 기타 이사회등의 지시사항 처리

바. 사외이사 및 그 변동현황
(기준일 : 2023년 12월 31일)

(단위 : 명)

이사의 수	사외이사 수	사외이사 변동현황		
		선임	해임	중도퇴임
7	4	4	-	-

사. 사외이사 교육실시 현황

교육일자	교육실시주체	참석 사외이사	불참시 사유	주요 교육내용
2023.04.06	지주 미래전략연구소	전원 참석	-	美 미래 유망산업 주도권 확보 시도에 따른 韓경제 영향과 시사점
2023.04.20	지주 미래전략연구소	전원 참석	-	경기침체 돌파를 위한 전략적 비용절감 방안
2023.04.27	지주 미래전략연구소	전원 참석	-	불황을 기회로, M&A 성장 전략
2023.05.11	지주 미래전략연구소	전원 참석	-	FOMC 회의 결과 및 향후 美 통화정책 결정 요인
2023.06.01	지주 미래전략연구소	전원 참석	-	韓 경제 2023년 하반기 경제 및 금융시장 전망
2023.06.05	지주 미래전략연구소	전원 참석	-	오프라인 채널의 감소, 그에 따른 부작용을 해소하는 차별화 전략
2023.06.15	지주 미래전략연구소	전원 참석	-	MZ세대의 결제, 어떻게 다르고 무엇이 중요할까
2023.07.24	지주 미래전략연구소	전원 참석	-	고령 친화적 금융을 완성하는 마지막 퍼즐
2023.08.07	지주 미래전략연구소	전원 참석	-	2023 하반기 IPO 비즈니스 재도약의 기회
2023.09.19	정순섭 서울대 교수	전원 참석	-	금융회사의 내부통제와 임원의 책임
2023.10.26	지주 미래전략연구소	전원 참석	-	국내 채권시장 동향 관련 비즈니스 시사점
2023.11.16	지주 미래전략연구소	전원 참석	-	국채금리 하락 속도를 결정할 또 다른 요인
2023.12.11	지주 미래전략연구소	전원 참석	-	24년 Credit 채권 투자 환경 및 전략 점검
2023.12.14	지주 미래전략연구소	전원 참석	-	12월 FOMC 결과 및 24년 통화정책 경로 전망
2023.12.21	지주 미래전략연구소	전원 참석	-	2024, 슈퍼선거의 해

2. 감사제도에 관한 사항

가. 감사위원회 구성

구분	성명	사외이사 여부	약력	회계·재무전문가 관련			비고
				해당 여부	전문가 유형	관련 경력	
감사위원회	박희우	사외이사	1989 고려대학교 경영학 학사 2002 고려대학교 회계학 석/박사 1991 제26회 공인회계사(CPA) 합격 1991 삼일회계법인 공인회계사 1998 삼덕회계법인 공인회계사 2004~ 現)가톨릭대학교 경영대학 회계학과 교수 2007 한국회계학회 총무이사 2018~ 現)조세심판원 비상임위원 2021~ 現) 신한투자증권 사외이사	예	회계	'91 제26회 공인회계사(CPA) '91 삼일회계법인 '98 삼덕회계법인 '04 ~ 現) 가톨릭대학교 경영대학 회계학과 교수	감사위원회 위원장
	조성일	사외이사	1977 서울대학교 경제학 학사 1989 미시간대 경제학 석사, 경영학 박사 1995 한림대학교 경영학부 부교수 1999 중앙대학교 국제대학원 교수 2001 중앙대학교 국제대학원 원장 2017 중앙대학교 행정부총장 2019 미래에셋증권 사외이사 2020~ 現)중앙대학교 국제대학원 명예교수 2023 ~ 現)신한투자증권 사외이사	-	-	-	감사위원회 위원
	송윤진	사내이사	1985 충남대학교 법학 학사 1987 충남대학교 법학 석사 2007 금융감독원 증권검사1국 팀장 2013 금융감독원 충청북도청 금융협력관 실장 2013 금융감독원 프랑크푸르트 주재실장 2016 금융감독원 창원(現 경남) 지원장 2017 코스닥협회 상근부회장 2020~ 現) 신한투자증권 상근감사위원	-	-	-	감사위원회 위원

나. 감사위원회 위원의 독립성

(1) 감사위원회 위원은 주주총회에서 선임되며, 감사위원회의 구성은 아래와 같습니다.

- 감사위원회는 3인 이상 5인 이내의 이사로 구성하며, 총 위원의 3분의 2 이상이 사외이사일 것
- 위원 중 1인 이상은 관계법령이 정하는 회계 또는 재무전문가일 것
- 감사위원회의 대표는 사외이사일 것
- 감사위원이 되는 사외이사 1명 이상은 다른 이사와 분리하여 선임할 것

(2) 감사위원회는 그 직무를 이사회, 집행기관, 타 부서로부터 독립된 위치에서 수행합니다.

다. 감사위원회의 활동

위원회명	개최일자	의안내용	가결여부	이사의 성명				
				박종우 (참석율:100%)	박희우 (참석율:100%)	송윤진 (참석율:100%)	조성일 (참석율: 83%)	
				찬 반 여 부				
감사위원회	2023.02.07	[결의사항] 1) 내부 감사부서장의 임면에 대한 동의 2) 2022년 감사결과 보고서 (자금세탁방지 부문 포함) 확정 [심의사항] 1) 2022년 내부통제시스템 평가보고서 확정 [보고사항] 1) 2022년 4분기 준법감시인 업무현황 보고 2) 2022년 4분기 감사실 업무현황 보고	가결 가결 심의완료	찬성 찬성	찬성 찬성	찬성 찬성	선임전	
	2023.02.28	[결의사항] 1) FY2022 내부회계관리제도 운영실태에 대한 평가보고서 확정 2) FY2022 감사보고서에 대한 승인 3) 2023년 상근감사위원 전략과제에 대한 승인 4) 정기주주총회 의안에 대한 검토 [보고사항] 1) FY2022 내부회계관리제도 운영실태에 대한 보고 2) FY2022 재무제표 감사결과 보고	가결 가결 가결	찬성 찬성 찬성	찬성 찬성 찬성	찬성 찬성 찬성		
	2023.03.21	[결의사항] 1) 정기주주총회 의안에 대한 검토	가결	찬성	찬성	찬성		
	2023.03.22	[결의사항] 1) 감사위원회 위원장 선임의 건	가결		찬성	찬성		불참
	2023.05.30	[결의사항] 1) 2022년 외부감사인 감사활동 평가 [보고사항] 1) 2023년도 내부회계관리제도 운영 및 평가계획 보고 2) 2023년 외부감사인 연간 감사계획 보고 3) 2023년 1분기 재무제표 검토결과 보고 4) 2023년 1분기 준법감시인 업무현황 보고 5) 2023년 1분기 감사실 업무현황 보고	가결		찬성	찬성		찬성
	2023.08.29	[보고사항] 1) 2023년 반기 재무제표 검토결과 보고 2) 2023년 2분기 준법감시인 업무현황 보고 3) 2023년 2분기 감사실 업무현황 보고		퇴임				
	2023.12.08	[결의사항] 1) 감사위원회 직무규정 개정의 건 [보고사항] 1) FY2023 내부회계관리제도 운영실태 중간평가 보고 2) FY2023 내부회계관리제도 운영실태 감사실 중간평가 보고 3) 2023년 3분기 재무제표 검토결과 보고	가결		찬성	찬성		찬성

		4) 2023년 3분기 준법감시인 업무현황 보고 5) 2023년 3분기 감사실 업무현황 보고					
		[결의사항]					
2023.12.21		1) 2024년 연간 감사계획 승인 2) 2023년 상근감사위원 전략과제 평가	가결 가결		찬성 찬성	찬성 찬성	찬성 찬성
2023.12.27		[결의사항] 1) 임시주주총회 의안에 대한 검토	가결		찬성	찬성	찬성

라. 감사위원회 교육실시 현황

교육일자	교육실시주체	참석 감사위원	불참시 사유	주요 교육내용
2023.07.03	삼정KPMG	2 (조성일, 송윤진)	-	외부감사인의 독립성 감독과 핵심감사사항 논의에서의 감사위원회 역할 등
2023.08.29	회계법인 서본	3 (박희우, 조성일, 송윤진)	-	내부회계관리제도 운영 프로세스 및 최근 동향 등

마. 감사위원회 지원조직 현황

부서(팀)명	직원수(명)	직위(근속연수)	주요 활동내역
감사실 (상시감사팀 포함)	25	부서장 1명 상시감사팀장 1명 수석감사역 20명 선임감사역 2명 변호사 1명 (평균 근속 3년 8개월)	1. 감사실시 : 정기감사, 수시감사, 일상감사, IT감사, 국외점포 감사 등 2. 감사위원회 활동 보조 : 안건 및 결의사항 관리, 의사록 작성 관리 등 3. 내부통제 활동 : 상시점검, 사고예방 대책 수립 및 교육, 사고발생시 처리 및 보고(금융감독원) 등 4. 내부통제시스템 및 재무보고 내부통제 운영실태 평가

바. 준법감시인 선임현황

성명	성별	출생년월	직위	상근여부	약력	비고
남궁태형	남	1975.09	상무	상근	1998.02 서울대학교 전자공학과 졸업 2004.02 연세대학교 법학과 졸업 2016.08 美 U.C.Berkeley law School(석사) 2019.08 서울대 법학 박사(수료) 2007.02 대우증권 법무실 변호사 2012.01 대우증권 IB사업추진부 파트장 2017.01 미래에셋증권 법무실 법무팀장 2021.02 미래에셋자산운용 법무실 법무팀장 現) 신한투자증권 준법감시본부장	-

사. 준법지원인 등 주요 활동내역 및 그 처리결과

점검일시	주요 활동내용	점검결과
매월	준법감시담당자 월별 점검(일별 점검도 진행)	적정
	지점장 내부통제업무 자체점검	적정
	임직원의 타사 금융투자상품 거래내역 점검	적정
	테스트계좌 운용에 관한 업무처리 기준 및 유의사항 안내	공문 발송
	재산상 이익의 제공/수령 점검	적정
	「자기인수증권의 투자일임/신탁/집합투자재산 편입금지」 관련 관리철저 요청	공문 발송
	AML Letter 자금세탁방지업무 관련 교육실시	교육자료 배포
분기	임직원 가족계좌 등록 및 금융투자상품 거래내역 보고	적정
	신탁재산 의결권 행사 관련 보고	적정
	이해상충방지 및 정보교류차단 적정성 점검	적정
	AML Letter(현지법인) 자금세탁방지업무 관련 교육실시	교육자료 배포
	법인 고객확인 의무 점검	적정
	외부정보를 활용한 자금세탁 관련자 검토	적정
	FATF이행 취약국가(신규지정) 모니터링	적정
	AML 제도이행평가 결과보고	적정
반기	임직원 온라인 대외활동 적정성 점검	주의촉구
	파생상품영업관리자 지정 및 점검	적정
	장외파생업 관련 위험관리 자체평가	적정(우수)
	업무위탁 보고의 적정성 점검	적정
	교섭수수료 반기 보고	적정
	미국회사 투자 관련 BHCA 규정 등 위반 여부 점검	적정
	정보교류차단대상 부문 이해상충방지 및 정보교류차단 제도 교육	교육자료 배포
	그룹 공동 윤리준법 자기점검	적정
	FIU 보고정보에 대한 보안점검	적정
수시	FATCA/CRS 정기실사	적정
	주문착오방지 시스템 점검	적정
	재산상 이익 제공 관련 승인 프로세스 변경	모니터링 강화
	광고물 심사요청 프로세스 변경	시스템 개선
	투자광고 점검	적정
	영업점 현장점검	점검 및 교육(40개 영업점)
	이용후기 광고 관련 유의사항 안내	공문 발송
	투자플러스 광고 유의사항 안내 및 자체점검	적정
	불시명령휴가 제도 시행	적정
	이해상충방지 및 정보교류차단 내부통제 교육	교육자료 배포
	상시 정보교류 허용 임원 및 후선 업무 목적의 예외적 교류 임직원 지정	적정
	정보교류차단 대상 부문별 책임자, 담당자, 실무자 선정 및 예외적 교류 허용	적정
	임원 및 정보교류차단 비대상 부문 임직원 교육	교육자료 배포
	상장법인 등의 미공개중요정보 이용행위 금지 관련 유의사항 안내	공문 발송
	Matrix 사업그룹 재편에 따른 내부통제 관련 유의사항 안내	공문 발송
	금융투자회사 대주주 및 임직원의 사적 이익추구 적출사례 및 유의사항 안내	공문 발송
	온라인매체를 이용한 대외활동 시 유의사항 안내	공문 발송
공모주 청약 관련 광고 유의사항 안내	공문 발송	

미공개중요정보 이용 관련 유의사항 안내	공문 발송
거래제한 대상 종목 등록 조치 지연에 대한 주의 안내	공문 발송
주식담보대출의 사후관리 업무 수행시 내부통제 준수 요청	공문 발송
사모CB악용 불공정 거래사례 및 유의 안내	공문 발송
정보교류차단 대상 부문별 책임자의 윤리준법 메시지 전파	공문 발송
전사 자금세탁방지 교육 실시	전사 교육이수
전사 AML위험평가	평가 및 개선계획도출
고객위험평가 모델 테마점검	적정성 점검 및 개선
의심거래모니터링 추출 기준 개선	유효성 검증 및 수정
업무 위수탁 운영지침 개정	내규 제·개정
내부통제지침 제정	내규 제·개정
이해상충방지 내부통제 운영요령 개정	내규 제·개정
「한·미 간 금융정보자동교환 업무처리 지침(FATCA)」 및 「다자간 정보교환협정에 따른 금융정보자동교환 업무처리 지침(CRS)」 개정	내규 제·개정

아. 준법지원인 등 지원조직 현황

부서(팀)명	직원수(명)	직위(근속연수)	주요 활동내역
컴플라이언스부	17	부서장(이사대우)1명, 수석13명, 변호사2명, 선임1명 (평균 근속 3년)	1. 내부통제 상시점검 및 준법지원 2. 자금세탁방지업무
법무실	13	부서장1명, 변호사12명 (평균 근속 3.8년)	1. 법률자문 및 계약서 등 검토 2. 소송수행 및 관리
내부통제운영부	9	부서장1명, 수석5명, 선임3명 (평균 근속 1.9년)	1. 운영위험손실관리 2. 업무프로세스 분석/점검/관리 3. 핵심잠재위험 도출, 내부통제 점검/관리 4. 계약기반 CDD 업무

3. 주주총회 등에 관한 사항

가. 투표제도

당사는 집중투표제를 채택하고 있지 않으며, 정관 제 29조의 3에 의거 서면에 의한의결권의 행사를 채택하고 있습니다. 또한, 당사는 신한금융지주회사의 완전자회사로서 소수주주권이 행사된 경우 및 경영권 경쟁이 있었던 경우는 없습니다.

정 관	내 용
제 29 조의3 (서면에 의한 의결권의 행사)	① 주주총회의 소집을 결정하기 위한 이사회 의결에서 서면결의를 하기로 결정하는 경우에는, 주주는 총회에 출석하지 아니하고 서면에 의하여 의결권을 행사할 수 있다. ② 회사는 제1항의 경우 총회의 소집통지서에 주주의 의결권 행사에 필요한 서면과 참고자료를 첨부하여야 한다. ③ 서면에 의하여 의결권을 행사하고자 하는 주주는 제2항의 서면에 필요한 사항을 기재하여, 회일의 전일까지 회사에 제출하여야 한다.

(기준일 : 2023년 12월 31일)

투표제도 종류	집중투표제	서면투표제	전자투표제
도입여부	배제	도입	미도입
실시여부	-	-	-

나. 의결권 현황

(기준일 : 2023년 12월 31일)

(단위 : 주)

구 분	주식의 종류	주식수	비고
발행주식총수(A)	보통주	305,576,350	-
	우선주	51,823,314	-
의결권없는 주식수(B)	보통주	-	-
	우선주	51,823,314	-
정관에 의하여 의결권 행사가 배제된 주식수(C)	보통주	-	-
	우선주	-	-
기타 법률에 의하여 의결권 행사가 제한된 주식수(D)	보통주	-	-
	우선주	-	-
의결권이 부활된 주식수(E)	보통주	-	-
	우선주	-	-
의결권을 행사할 수 있는 주식수 (F = A - B - C - D + E)	보통주	305,576,350	-
	우선주	-	-

다. 주식사무

구 분	주요 내용
-----	-------

정관상 신주인수권의 내용	제 10 조(신주인수권) ① 회사의 주주는 본 정관에서 달리 정하지 아니하는 한 신주발행에 있어서 그가 소유한 주식수에 비례하여 신주의 배정을 받을 권리를 가진다. 그러나 주주가 신주인수권을 포기 또는 상실하거나 신주배정에서 단주가 발생하는 경우에 그 처리방법은 주주총회의 결의로 정한다. ② 제1항의 본문의 규정에도 불구하고 주주총회 결의에 의하여 주주 이외의 자에게 신주를 배정할 수 있다. 다만, 이 경우에는 신기술의 도입, 재무구조의 개선 등 회사의 경영상 목적을 달성하기 위하여 필요한 경우에 한 한다.		
결 산 일	12월 31일	정기주주총회	매결산기 종료 후 3월이내
주주명부폐쇄시기	매결산기 최종일의 익일부터 1개월		
주권의 종류	오천주권		
권리의 전자등록(*)	회사는 주권 및 신주인수권증서를 발행하는 대신 전자등록기관의 전자등록계좌부에 주식 및 신주인수권증서에 표시되어야 할 권리를 전자등록한다.		
명의개서대리인	신한투자증권 ESG기획팀 (서울특별시 여의대로70 / 02-3772-3452)		
주주의 특전	없음		
광고게재	회사의 공고는 회사의 인터넷 홈페이지(http://www.shinhansec.com)에 게재한다. 다만, 전산장애 또는 그 밖의 부득이한 사유로 회사의 인터넷 홈페이지에 공고를 할 수 없는 때에는 서울특별시에서 발행되는 한국경제신문에 게재한다.		

(*) 2019년 9월 「주식·사채등의전자등록에관한법률」 시행에 따라 주권 및 신주인수권증서를 발행하는 대신 전자등록기관의 전자등록계좌부에 주권 및 신주인수권증서에 표시되어야 할 권리를 전자등록

라. 주주총회 의사록 요약

주총일자	안 건	세부내용	결의내용
제19기 정기주주총회 (2018.03.21)	제1호 의안 : 제19기(2017.01.01~2017.12.31)재무제표 (이익잉여금처분계산서 포함) 및 연결재무제표 승인의 건(배당금 승인 포함)	당해 사업연도의 재무상태표, 포괄손익계산서, 이익잉여금 처분계산서, 현금흐름표, 자본변동표, 주석 등 승인(배당금 1,450억원)	원안대로 승인
	제2호 의안 : 이사 선임의 선	정현호 사내이사 중임 우영웅 기타비상무이사 중임 김영도 사외이사 중임 양호철 사외이사 신임	원안대로 승인
	제3호 의안 : 감사위원이 되는 사외이사 선임의 건	김우석 사외이사 및 감사위원 중임	원안대로 승인
	제4호 의안 : 감사위원 선임의 건	정현호 상근감사위원 중임	원안대로 승인
	제5호 의안 : 이사 보수 한도 승인의 건	20억원 보수 한도	원안대로 승인
임시주총 (2018.11.21)	제1호 의안 : 정관 변경 승인의 건	외감법 개정에 따른 정관 변경	원안대로 승인
임시주총 (2018.12.27)	제1호 의안 : 비상임이사 선임의 건	류승현 기타비상무이사 신임	원안대로 승인
주총일자	안 건	세부내용	결의내용
제20기	제1호 의안 : 제20기(2018.01.01~2018.12.31)재무제표	당해 사업연도의 재무상태표,	원안대로

정기주주총회 (2019.03.26)	(이익잉여금처분계산서 포함) 및 연결재무제표 승인의 건(배당금 승인 포함)	포괄손익계산서, 이익잉여금 처분계산서, 현금흐름표, 자본변동표, 주석 등 승인(배당금 200억원)	승인
	제2호 의안 : 이사 선임의 건	김병철 사내이사 신임 정현호 사내이사 중임 차상균 사외이사 신임	원안대로 승인
	제3호 의안 : 감사위원이 되는 사외이사 선임의 건	김우석 감사위원 중임 오재인 감사위원 중임	원안대로 승인
	제4호 의안 : 감사위원 선임의 건	정현호 감사위원 중임 양호철 감사위원 신임	원안대로 승인
	제5호 의안 : 대표이사 선임의 건	김병철 대표이사 신임	원안대로 승인
	제6호 의안 : 이사 보수 한도 승인의 건	20억원 보수 한도	원안대로 승인
	제7호 의안 : 정관 변경 승인의 건	'주식.사채 등의 전자등록에 관한 법률 시행령' 개정에 따라 관련 내용 정비	원안대로 승인
임시주총 (2019.05.10)	제1호 의안 : 정관 변경의 건	다양한 자금조달을 위하여 우선주 발행 관련 조항 정비	원안대로 승 인
임시주총 (2019.12.26)	제1호 의안 : 사내이사 선임의 건	정현호 사내이사 중임	원안대로 승 인
	제2호 의안 : 감사위원 선임의 건	정현호 감사위원 중임	원안대로 승 인
	제3호 의안 : 비상임이사 선임의 건	박성현 기타비상무이사 신임	원안대로 승 인
주총일자	안 건	세부내용	결의내용
제21기 정기주주총회 (2020.3.25)	제1호 의안 : 제21기(2019.01.01~2019.12.31) 재무제표 (이익잉여금처분계산서 포함) 및 연결재무제표 승인의 건	당해 사업연도의 재무상태표, 포괄손익계산서, 이익잉여금 처분계산서, 현금흐름표, 자본변동표, 주석 등 승인(배당금 73.91억원)	원안대로 승인
	제2호 의안 : 이사 선임의 건	이영창 사내이사 신임 송윤진 사내이사 신임 양호철 사외이사 중임 최상목 사외이사 신임	원안대로 승 인
	제3호 의안 : 감사위원이 되는 사외이사 선임의 건	김우석 감사위원 중임 박종우 감사위원 신임	원안대로 승 인
	제4호 의안 : 감사위원 선임의 건	송윤진 감사위원 신임	원안대로 승 인
	제5호 의안 : 대표이사 선임의 건	이영창 대표이사 신임	원안대로 승 인
	제6호 의안 : 이사 보수 한도 승인의 건	20억원 보수 한도	원안대로 승 인
임시주총	제1호 의안 : 비상임이사 선임의 건	박성현 기타비상무이사	원안대로

(2020.12.28)		중임	승인
주총일자	안 건	세부내용	결의내용
제22기 정기주주총회 (2021.3.24)	제1호 의안 : 제22기(2020.01.01~2020.12.31) 연결재무제표 및 재무제표(이익잉여금처분계산서 포함) 승인의 건	당해 사업연도의 재무상태표, 포괄손익계산서, 이익잉여금처분계산서, 현금흐름표, 자본변동표, 주석 등 승인(배당금 73.91억원)	원안대로 승인
	제2호 의안 : 이사 선임의 건	양호철 사외이사 중임 김영도 사외이사 신임	원안대로 승인
	제3호 의안 : 감사위원이 되는 사외이사 선임의 건	박희우 감사위원 신임	원안대로 승인
	제4호 의안 : 이사 보수 한도 승인의 건	20억원 보수 한도	원안대로 승인
임시주총 (2021.12.22)	제1호 의안 : 정관 변경의 건	당사 정관과 관련 법령 간 정합성 제고 및 위원회 개폐 등의 반영	원안대로 승인
	제2호 의안 : 이사 선임의 건 (사내이사 2명, 비상임이사 1명)	이영창 사내이사 중임 송윤진 사내이사 중임 이태경 기타비상무이사 신임	원안대로 승인
	제3호 의안 : 대표이사 선임의 건	이영창 대표이사 중임	원안대로 승인
	제4호 의안 : 감사위원 선임의 건	송윤진 감사위원 중임	원안대로 승인
주총일자	안 건	세부내용	결의내용
임시주총 (2022.3.22)	제1호 의안 : 정관 개정의 건	복수 대표이사 체제를 대비한 문구 정비	원안대로 승인
제23기 정기주주총회 (2022.3.22)	제1호 의안 : 제23기(2021.01.01~2021.12.31) 연결재무제표 및 재무제표(이익잉여금처분계산서 포함) 승인의 건	당해 사업연도의 재무상태표, 포괄손익계산서, 이익잉여금처분계산서, 현금흐름표, 자본변동표, 주석 등 승인(배당금 1,000억원)	원안대로 승인
	제2호 의안 : 이사 선임의 건	김상태 사내이사 신임 양호철 사외이사 중임	원안대로 승인
	제3호 의안 : 대표이사 선임의 건	김상태 대표이사 신임	원안대로 승인
	제3호 의안 : 감사위원이 되는 사외이사 선임의 건	박종우 감사위원 중임	원안대로 승인
	제4호 의안 : 이사 보수 한도 승인의 건	25억원 보수 한도	원안대로 승인
임시주총 (2022.9.6)	제1호 의안 : 정관 개정의 건	사명변경 및 대표이사 책임경영 강화를 위한 경영진 임면 관련 내용 정비	원안대로 승인
임시주총 (2022.12.27)	제1호 의안 : 이사 선임의 건	송윤진 사내이사 중임 이태경 기타비상무이사	원안대로 승인

		중임	
	제2호 의안 : 감사위원 선임의 건	송윤진 감사위원 중임	원안대로 승인
주총일자	안 건	세부내용	결의내용
제24기 정기주주총회 (2023.03.22)	제1호 의안 : 제24기(2022.1.1~2022.12.31) 연결재무제표 및 재무제표(이익잉여금처분계산서 포함) 승인의 건	당해 사업연도의 재무상태표, 포괄손익계산서, 이익잉여금처분계산서, 현금흐름표, 자본변동표, 주석 등 승인(배당금 1,000억원)	원안대로 승인
	제2호 의안 : 사외이사 선임의 건	김경한 사외이사 신임 주소현 사외이사 신임	원안대로 승인
	제3호 의안 : 감사위원이 되는 사외이사 선임의 건	박희우 감사위원 중임 조성일 감사위원 신임	원안대로 승인
	제4호 의안 : 이사 보수 한도 승인의 건	20억원 보수 한도	원안대로 승인
임시주총 (2023.12.27)	제1호 의안 : 이사 선임의 건	김상태 사내이사 중임 이해송 사내이사 초임 장정훈 기타비상무이사 초임	원안대로 승인
	제2호 의안 : 대표이사 선임의 건	김상태 대표이사 중임	원안대로 승인
	제3호 의안 : 감사위원 선임의 건	이해송 감사위원 초임	원안대로 승인

VII. 주주에 관한 사항

1. 최대주주 및 특수관계인의 주식소유 현황

2023년 12월 31일 현재 당사의 최대주주는 (주)신한금융지주회사입니다.

(1) 최대주주 및 특수관계인의 주식소유 현황

(기준일 : 2023년 12월 31일)

(단위 : 주, %)

성명	관계	주식의 종류	소유주식수 및 지분율				비고
			기초		기말		
			주식수	지분율	주식수	지분율	
(주)신한금융지주회사	최대주주	보통주	305,576,350	100.00	305,576,350	100.00	-
(주)신한금융지주회사	최대주주	우선주	3,823,314	100.00	3,823,314	100.00	-
(주)신한금융지주회사	최대주주	2우선주	48,000,000	100.00	48,000,000	100.00	-
계		보통주	305,576,350	100.00	305,576,350	100.00	-
		우선주	3,823,314	100.00	3,823,314	100.00	-
		2우선주	48,000,000	100.00	48,000,000	100.00	-

(2) 법인 또는 단체의 기본정보

명칭	출자자수 (명)	대표이사 (대표조합원)		최대주주 (최대출자자)	
		성명	지분(%)	성명	지분(%)
신한금융지주	148,303	진옥동	-	국민연금	7.47

(주1) 출자자수는 2023년말 기준 주주명부 내용에 따른 것임

(주2) 최대주주 지분(%)은 2023년 12월말 기준 주주명부 내용에 따른 것으로 보통주식수 기준 비율임

(3) 최대주주의 대표자

(기준일 : 2023년 12월 31일)

성명	출생년월	직위	등기임원 여부	상근 여부	담당업무	주요경력	재직기간	임기 만료일
진옥동	1961.02	대표이사 회장	등기임원	상근	총괄, 자회사최고경영자후보 추천위원회 위원장, ESG전략위원회 위원	<ul style="list-style-type: none"> · 중앙대학교 경영학 석사 · SBJ은행 법인장(2015.06~2016.12) · 신한은행 부행장(2017.1~2017.3) · 신한금융지주회사 부사장 (2017.3~2018.12) · 신한은행 은행장(2019.3~2022.12.31) 	2023.3.23 ~ 현재	2026년 3월

(주) 만료일은 해당년도 정기주주총회 개최일까지임.

(4) 재무현황

주식회사 신한금융지주회사와 그 종속기업

(단위 : 백만원)

과 목	제23기 (2023.12.31)	제22기 (2022.12.31)	제21기 (2021.12.31)
자산 총계	691,795,333	664,433,230	648,152,185
부채 총계	635,473,468	611,009,672	598,613,763
자본 총계	56,321,865	53,423,558	49,538,422
매출액	61,332,629	58,657,842	45,730,013
I.영업이익	6,100,850	5,905,564	5,952,096
II.관계기업 이익에 대한 지분	125,088	121,697	158,600
III.기타영업외손익	(260,978)	339,365	(527,032)
IV.법인세비용차감전순이익	5,964,960	6,366,626	5,583,664
V.법인세비용	1,486,960	1,611,112	1,471,036
VI.당기순이익	4,478,000	4,755,514	4,112,628
VII.기타포괄손익	844,389	(1,005,775)	(617,789)
VIII.총포괄이익	5,322,389	3,749,739	3,494,839
IX.당기순이익의 귀속	4,478,000	4,755,514	4,112,628
(1) 지배기업 소유주지분	4,368,035	4,665,643	4,019,254
(2) 비지배지분	109,965	89,871	93,374

(주1) 매출액 항목은 한국채택국제회계기준(K-IFRS) 재무제표 상 대응되는 계정과목이 없어 이자수익, 수수료수익, 기타 영업수익 등을 합산한 수치를 기재하였습니다.

(주2) 제23기(당기)부터 기업회계기준서 제1117호 '보험계약'의 개정사항을 적용하여, 제22기(전기)를 소급재작성 하였습니다. 제21기(전전기)는 소급 재작성되지 아니하였습니다.

(5) 사업의 현황

신한금융지주회사는 금융업을 영위하는 회사 등에 대한 지배·경영관리, 종속회사에 대한 자금지원 등을 주요 사업목적으로 2001년 9월 1일에 주식회사 신한은행, 신한투자증권 주식회사, 신한캐피탈 주식회사 및 신한비엔피파리바자산운용주식회사(舊신한투자신탁운용주식회사)의 주주로부터 주식이전의 방법으로 설립된 금융지주회사입니다. 또한, 동년 9월 10일에는 주식을 한국증권거래소에 상장하였습니다. 한편, 신한금융지주회사는 2003년 9월 16일 미국 증권거래위원회 (Securities and Exchange Commission)에 등록되었으며, 동 일자로 당사의 미국주식에탁증서(ADS:American Depositary Shares)를 뉴욕증권거래소(New York Stock Exchange)에 상장하였습니다.

현재 신한금융지주회사의 대표이사직은 진옥동 회장이 역임하고 있습니다. 신한금융지주회사의 최대주주는 국민연금공단으로 신한금융지주의 의결권 있는 보통주에 대하여 7.47%의 지분을 보유하고 있습니다. 신한금융지주회사는 자회사를 통하여 은행업, 신용카드업, 금융투자업, 생명보험업, 여신전문금융업, 자산운용업, 저축은행업, 부동산신탁업, 시스템 개발 및 공급업, 집합투자 일반사무관리업, 부동산자산관리업, 투자자문업, 벤처캐피탈, 손해보험

업 사업을 영위하고 있습니다.

※ 최대주주(신한금융지주)의 최대주주 관련 정보

(1) 법인 또는 단체의 기본정보

명 칭	출자자수 (명)	대표이사 (대표조합원)		최대주주 (최대출자자)	
		성명	지분(%)	성명	지분(%)
국민연금공단	-	김태현 (이사장)	-	-	-

(2) 최대주주(법인 또는 단체)의 최근 결산기 재무현황

(단위 : 백만원)

구 분	2022년 말
자산총계	467,125
부채총계	732,544
자본총계	(265,419)
매출액	34,844,997
영업이익	7,347
당기순이익	(12,233)

(주) 2022년 사업연도 고유사업 기준

<국민연금공단 개요>

- 국민연금공단은 국민연금법에 의거하여 1987년 9월 18일에 설립되었으며, 국민연금을 운영, 관리하는 준정부기관으로 주요업무로는 국민연금 가입자의 이력 관리, 연금보험료 징수, 연금급여 지급, 기금운용, 가입자와 연금 수급권자를 위한 복지사업 실시 등입니다.
- 2023년 11월말 기준 지역 및 사업장가입자 등을 포함한 총 연금가입자는 약 2,219 만 명이며, 국민연금기금 규모는 2023년 12월말 기준 약 1,035.8조원입니다.

<국민연금공단 주요연혁>

- 1987년 09월 국민연금관리공단 설립
- 1988년 01월 국민연금제도 실시(10인 이상 사업장)
- 1999년 11월 기금운용본부 설치
- 2007년 07월 '국민연금공단'으로 명칭 변경
- 2014년 07월 기초연금 사업 수행
- 2015년 12월 전 국민 대상 노후준비서비스 시행
- 2016년 08월 실업크레딧 제도 시행
- 2022년 07월 지역가입자 보험료 지원제도 시행

<국민연금공단 경영진 현황>

- 김태현 이사(이사장) : 공단 업무 총괄

- 김영 감사 : 업무전반, 재무회계 및 기금운용 내역 감사 총괄
 - 장재혁 이사 : 기획조정, 인사혁신, 경영지원 및 국민소통 업무 총괄
 - 김정학 이사 : 고객지원, 가입지원, 연금급여, 4대사회보험 정보연계 업무 및 국제협력 업무 총괄
 - 이여규 이사 : 노후준비지원, 장애인지원, 기초연금 및 복지사업 업무 총괄
 - 서원주 이사 : 기금운용본부 업무 총괄
 - 권문일 연구원장 : 연금제도, 재정추계, 기금운용 및 평가관련 연구업무 수행 총괄
 - 김청태 본부장 : 디지털혁신본부 업무 총괄
- (2023년 11월 15일 기준)

<국민연금공단 사업현황>

- 가입자에 대한 기록의 관리 및 유지
- 연금보험료의 부과
- 급여의 결정 및 지급
- 노후설계 상담, 소득활동 지원 및 자금의 대여
- 복지시설의 설치·운영 등 복지증진 사업
- 기금증식을 위한 자금의 대여사업
- 국민연금법 또는 다른 법령에 따라 위탁받은 사항
- 그 밖의 국민연금사업에 관하여 보건복지부장관이 위탁하는 사항
- 국민연금기금의 관리 및 운영

※ 국민연금공단에 관한 상기 내용 및 기타 자세한 사항은 국민연금공단 홈페이지 (<http://www.nps.or.kr>) 및 공공기관 경영정보 공개시스템(<http://www.alio.go.kr>)을 참고

2. 최대주주의 변동 현황

- 해당사항 없음

3. 주식 소유현황

(기준일 : 2023년 12월 31일)

(단위 : 주)

구분	주주명	소유주식수	지분율(%)	비고
5% 이상 주주	신한금융지주회사	305,576,350	100.00	보통주 기준
	-	-	-	-
우리사주조합		-	-	-

VIII. 임원 및 직원 등에 관한 사항

1. 임원 및 직원 등의 현황

가. 임원 현황

(기준일 : 2023년 12월 31일)

(단위 : 주)

성명	성별	출생년월	직위	등기임원 여부	상근 여부	담당 업무	주요경력	소유주식수		최대주주의의 관계	재직기간	임기 만료일
								의결권 있는 주식	의결권 없는 주식			
김상태	남	1965.02	대표이사	사내이사	상근	경영 총괄	고려대학교 경영학과 졸업 KOB대우증권 기업금융부장 KOB대우증권 주식인수부장 메리츠증권 IB사업본부장 상무보 유진투자증권 기업금융파트장 상무 KOB대우증권 기업금융본부장 상무 KOB대우증권 IB사업부문 대표 전무 미래에셋대우 IB1부문 대표 부사장 미래에셋증권 사장(IB총괄) 現) 신한투자증권 대표이사	-	-	-	2022.03.22~ 현재	2023.12.31
송윤진	남	1962.04	상근 감사위원	사내이사	상근	상근 감사위원	충남대학교 법학 학사 졸업 충남대학교 법학 석사 금융감독원 증권감사1국 팀장 금융감독원 충청북도청 금융협력관 실장 금융감독원 프랑크푸르트 주재실장 금융감독원 창원(現 경남) 지원장 코스닥협회 상근부회장 現) 신한투자증권 상근감사위원	-	-	-	2020.03.25 ~현재	2023.12.31
박희우	남	1963.11	사외이사	사외이사	비상근	사외이사	고려대학교 경영학 졸업 고려대학교 경영학 박사 現) 가톨릭대학교 경영대학 회계학 교수 국세청 국제심사위원 기획재정부 공기업 경영평가위원 現) 조세심판원 비상임심판관 現) 가톨릭대학교 경영대학원장 現) 한국공항공사 재무리스크 관리위원 現) 신한투자증권 사외이사	-	-	-	2021.03.24 ~현재	-

조성일	남	1954.12	사외이사	사외이사	비상근	사외이사	<p>서울대학교 경제학 졸업</p> <p>미시간대 대학원 경제학 석사</p> <p>미시간대 대학원 경영학 박사</p> <p>한림대학교 경영학부 부교수</p> <p>現)중앙대학교 국제대학원 교수</p> <p>이베스트 투자증권 사외이사</p> <p>주력도시기금 자산운용위원회 위원</p> <p>중앙대학교 행정부총장</p> <p>미래에셋 증권 사외이사</p> <p>現)국민건강보험 리스크관리위원회 위원장</p> <p>신한자산신탁 사외이사</p> <p>現)사회복지공동모금회 재원운용위원회 위원장</p> <p>現) 신한투자증권 사외이사</p>	-	-	-	2023.03.22 ~현재	-
김경환	남	1960.01	사외이사	사외이사	비상근	사외이사	<p>경남대학교 행정학 졸업</p> <p>고려대학교 정책대학원 신문방송학 석사</p> <p>MBC기자</p> <p>CBS 경제부 차장, 국제부장, 뉴스진행 앵커</p> <p>YTN경제부장, 기획제작부장</p> <p>이코노믹리뷰 편집국 국장 겸 편집인</p> <p>現)컨슈머타임스 대표</p> <p>現)법무부 선진법제위원</p> <p>現)세아그룹 해양정책재단 이사</p> <p>IBK투자증권 사외이사</p> <p>現) 신한투자증권 사외이사</p>	-	-	-	2023.03.22 ~현재	-
주소현	여	1970.02	사외이사	사외이사	비상근	사외이사	<p>서울대학교 농기정학과 졸업</p> <p>서울대학교 농기정학과 석사</p> <p>버지니아공과대학대학원 가계채무/소비자학 박사</p> <p>美텍사스텍대학 개인재무설계학과 부교수</p> <p>삼성금융연구원 수석연구원</p> <p>인하대학교 소비자동학 부교수</p> <p>現) 이화여대 사회과학대학 소비자학과 교수</p> <p>금융위원회 금융발전심의회 위원</p> <p>現) 금감원 분쟁조정위원</p> <p>現) 신한투자증권 사외이사</p>	-	-	-	2023.03.22 ~현재	-
이태경	남	1966.05	기타 비상무 이사	사내이사	비상근	기타 비상무이사	<p>신한은행 미래전략부장</p> <p>신한은행 글로벌전략부장</p> <p>신한량보디아은행 법인장</p> <p>신한메트남은행 법인장</p> <p>現) 신한금융지주 CFO</p> <p>現) 신한투자증권 기타비상무이사</p>	-	-	-	2023.01.01 ~현재	2023.12.31

정근수	남	1966.04	부사장	미등기	상근	부사장 (GIB1그룹)	고려대학교 중어중문학과 졸업 신한은행 투자금융부장 신한은행 GIB본부장 신한은행 투자금융본부장 신한자산신탁 기타비상무이사 신한금융지주회사 부사장 現) 신한은행 부행장 現) 신한라이프생명 부사장 現) 신한캐피탈 부사장 現) 신한투자증권 GIB1그룹 부사장	-	-	-	2021.01.01 ~현재	2023.12.31
서승현	남	1967.03	부사장	미등기	상근	부사장 (글로벌사업그룹)	고려대학교 농업경제학과 졸업 고려대학교 경제학과 석사 졸업 신한은행 외환사업부장 신한은행 런던지점장 신한은행 글로벌사업본부장 現) 신한은행 부행장 現) 신한라이프생명 부사장 現) 신한카드 부사장 現) 신한투자증권 글로벌사업그룹 부사장	-	-	-	2022.01.01 ~현재	2023.12.31
최태순	남	1967.05	부사장	미등기	상근	부사장 (자산관리영업 그룹)	경기상업고등학교 졸업 신한투자증권 반포지점 부장 신한투자증권 영업부 지점장 신한투자증권 영남영업본부장 신한투자증권 강북영업본부장 신한투자증권 리테일그룹 부사장 신한투자증권 개인고객그룹 부사장 現) 신한투자증권 자산관리영업그룹 부사장	-	-	-	2021.01.01 ~현재	2023.12.31
이병열	남	1967.03	전무	미등기	상근	IPS그룹장	고려대학교 영문학과 졸업 고려대학교 MBA 졸업 삼성증권 자산배분전략담당 삼성증권 운용본부장 삼성증권 CPC전략실장 신한투자증권 IPS본부장 現) 신한투자증권 IPS그룹장	-	-	-	2021.01.01 ~현재	2023.12.31
유성열	남	1968.06	전무	미등기	상근	기관고객그룹대표	건국대학교 무역학과 졸업 신한투자증권 법인영업1부서장 신한투자증권 법인영업본부장 現) 신한투자증권 기관고객그룹대표	-	-	-	2021.01.01 ~현재	2023.12.31
안석철	남	1973.05	전무	미등기	상근	GMS그룹장	중앙대학교 일어일문학과 졸업 신한투자증권 시부서장 신한투자증권 GIS본부장 現) 신한투자증권 GMS그룹장	-	-	-	2021.01.01 ~현재	2023.12.31

김준태	남	1971.03	전우	미등기	상근	GIB2그룹대표	한국외국어대학교 국제통상학과 졸업 신한투자증권 기업금융1센터 부서장 신한투자증권 대기업금융부서장 신한투자증권 커버리지본부장 신한투자증권 IB솔루션본부장 신한투자증권 IB종합금융본부장 現) 신한투자증권 GIB2그룹대표	-	-	-	2021.01.01 ~현재	2023.12.31
전형숙	여	1971.10	전우	미등기	상근	ICT그룹장	성균관대학교 산업공학과 졸업 신한투자증권 IT업무부 차장 신한투자증권 금융개발부 부장 신한투자증권 금융개발부서장 신한투자증권 ICT본부장 現) 신한투자증권 ICT그룹장	-	-	-	2021.01.01 ~현재	2023.12.31
금성원	남	1970.03	상우	미등기	상근	경영지원그룹장	연세대학교 경영학과 졸업 연세대학교 경제학 대학원 석사 졸업 신한투자증권 채권운용부서장 신한투자증권 FICC운용본부장 신한투자증권 전략기획본부장 신한투자증권 전략기획그룹장 現) 신한투자증권 경영지원그룹장	-	-	-	2021.01.01 ~현재	2023.12.31
김장우	남	1969.09	상우	미등기	상근	디지털그룹장	중앙대학교 응용통계학과 졸업 삼성증권 WM전략 담당 삼성증권 경기지역사업부 담당 삼성선물 경영지원실장 現) 신한투자증권 디지털그룹장	-	-	-	2022.01.01 ~현재	2023.12.31
이희동	남	1971.04	상우	미등기	상근	전략기획그룹장	한양대학교 경영학과 졸업 Aalto University MBA 졸업 신한투자증권 M&A부 신한투자증권 WM기획실 신한투자증권 GIB사업부 디렉팅매니저 신한투자증권 상품심사관리부서장 現) 신한투자증권 전략기획그룹장	-	-	-	2023.01.01 ~현재	2024.12.31
박성진	남	1969.07	전우	미등기	상근	연금사업본부장	부산대학교 회계학과 졸업 신한투자증권 인사부장 신한투자증권 경영지원본부장 신한투자증권 퇴직연금사업본부장 現) 신한투자증권 연금사업본부장	-	-	-	2021.01.01 ~현재	2023.12.31
임태훈	남	1973.07	전우	미등기	상근	국제영업본부장	세종대학교 경제학과 졸업 신한투자증권 범인선물옵션부서장 現) 신한투자증권 국제영업본부장	-	-	-	2021.01.01 ~현재	2023.12.31
한일현	남	1975.01	상우	미등기	상근	디지털전략본부장	서울대학교 서어서문학과 졸업 신한투자증권 인도네시아현지법인 차장 신한투자증권 인도네시아현지법인장 신한투자증권 전략기획본부장 신한투자증권 경영지원본부장 신한투자증권 경영지원그룹장 現) 신한투자증권 디지털전략본부장	-	-	-	2021.01.01 ~현재	2023.12.31

김병국	남	1968.10	상무	미등기	상근	리스크관리본부장 (CRO)	고려대학교 사회학과 졸업 연세대학교 경제대학원 석사 졸업 신한투자증권 M&A부장 신한투자증권 심사부장 現) 신한투자증권 리스크관리본부장	-	-	-	2020.01.01 ~현재	2023.12.31
김기동	남	1972.05	상무	미등기	상근	FICC솔루션본부장	경복대학교 독어독문학과 졸업 신한투자증권 외환파생부서장 신한투자증권 FICC영업본부장 現) 신한투자증권 FICC솔루션본부장	-	-	-	2021.01.01 ~현재	2023.12.31
윤창홍	남	1977.06	상무	미등기	상근	리서치본부장	서강대학교 철학과 졸업 서강대학교 경제학 대학원 석사 졸업 서강대학교 경제학 대학원 박사 수료 신한투자증권 투자전략부 부장연구위원 現) 신한투자증권 리서치본부장	-	-	-	2021.01.01 ~현재	2023.12.31
김성준	남	1967.10	상무	미등기	상근	프로젝트금융 본부장	고려대학교 법학과 졸업 신한은행 서여의도기업금융센터 기업지점장 신한은행 김단산업단지금융센터장 신한투자증권 대체투자2본부장 신한투자증권 부동산금융본부장 現) 신한투자증권 프로젝트금융본부장	-	-	-	2021.01.01 ~현재	2023.12.31
권용현	남	1975.01	상무	미등기	상근	기업금융1본부장	고려대학교 경영학과 졸업 미국 노스웨스턴대, Kellogg School MBA 졸업 삼성전자 동양종합금융증권 IB실무 (IPO 등) 삼성증권 부서장 (기업금융 전반기) 신한투자증권 대기업금융2부 이사대우 신한투자증권 커버리지본부장 신한투자증권 기업금융본부장 現) 신한투자증권 기업금융1본부장	-	-	-	2019.08.05 ~현재	2023.12.31
양진근	남	1968.12	상무	미등기	상근	디지털영업본부장	고려대학교 한문학 졸업 고려대학교 교육학 대학원 석사 졸업 삼성증권 리테일부문 지원팀장 삼성증권 강북금융센터 지점장 삼성증권 법인컨설팅담당 삼성증권 영업전략담당 상무보 신한투자증권 리테일지원본부장 신한투자증권 리테일전략본부장 現) 신한투자증권 디지털영업본부장	-	-	-	2021.07.01 ~현재	2023.12.31
임혁	남	1972.09	상무	미등기	상근	WM기획조정 본부장	고려대학교 경영학과 졸업 신한투자증권 반포지점장 신한투자증권 전략기획부서장 신한투자증권 호남충청영업본부장 신한투자증권 자산관리영업2본부장 現) 신한투자증권 WM기획조정본부장	-	-	-	2021.01.01 ~현재	2023.12.31

김지용	남	1968.03	상무	미등기	상근	자산관리영업4 본부장	동의대학교 경영학과 졸업 신한투자증권 서면지점장 신한투자증권 동래지점장 신한투자증권 서면지점장 신한투자증권 영남영업본부장 現) 신한투자증권 자산관리영업4본부장	-	-	-	2021.01.01 ~현재	2023.12.31
허관	남	1972.09	상무	미등기	상근	FICC운용본부장	연세대학교 경영학과 졸업 신한투자증권 RP운용부 부장 신한투자증권 RP운용부서장 現) 신한투자증권 FICC운용본부장	-	-	-	2021.01.01 ~현재	2023.12.31
황진영	여	1969.07	상무	미등기	상근	업무혁신본부장	광명상업고등학교 졸업 신한투자증권 연회동지점 차장 신한투자증권 의정부지점장 신한투자증권 결재업무부서장 신한투자증권 업무지원본부장 現) 신한투자증권 업무혁신본부장	-	-	-	2021.01.01 ~현재	2023.12.31
이현우	남	1972.08	상무	미등기	상근	글로벌사업본부장	Columbia Univ. 경제학과 졸업 Columbia Univ. 경제학 대학원 석사 졸업 신한투자증권 GMS기획실 부서장 現) 신한투자증권 글로벌사업본부장	-	-	-	2021.04.01 ~현재	2023.12.31
김계홍	남	1970.11	상무	미등기	상근	자산관리영업2 본부장	고려대학교 무역학과 졸업 한국외국어대학교 마케팅 대학원 석사 졸업 신한PWM서교센터 지점장 신한PWM잠실센터 지점장 신한투자증권 총무부서장 신한투자증권 인사부서장 신한투자증권 디지털고객본부장 現) 신한투자증권 자산관리영업2본부장	-	-	-	2021.07.01 ~현재	2023.12.31
신윤주	여	1972.08	상무	미등기	상근	자산관리영업3 본부장	성신여자대학교 경영학과 졸업 신한투자증권 남대문지점장 신한투자증권 반포지점장 신한투자증권 영업부 지점장 신한투자증권 TFC영업부 센터장 신한투자증권 재경영업본부장 現) 신한투자증권 자산관리영업3본부장	-	-	-	2022.01.01 ~현재	2023.12.31
권영대	남	1970.11	상무	미등기	상근	소비자보호본부장	경기상업고등학교 졸업 신한투자증권 광고지점장 신한투자증권 준법감시본부 부장 신한투자증권 컴플라이언스부서장 現) 신한투자증권 소비자보호본부장	-	-	-	2022.01.01 ~현재	2023.12.31
서윤복	남	1973.09	상무	미등기	상근	IPO본부장	성균관대학교 경제학과 졸업 우리투자증권 기업금융팀 우리투자증권 ECM 2부 부장 NH투자증권 ECM 1부서장 現) 신한투자증권 IPO본부장	-	-	-	2022.06.27 ~현재	2024.06.26

남궁대형	남	1975.09	상무	미등기	상근	준법감시인	서울대학교 전자공학과 졸업 연세대학교 법학과 졸업 UC버클리 법학 석사 졸업 서울대학교 법학 박사 졸업 미래에셋증권 법무실 법무팀장 미래에셋자산운용 법무실 법무팀장 미래에셋자산운용 컴플라이언스 2본부장 現) 신한투자증권 준법감시인	-	-	-	2023.01.01 ~현재	2024.12.31
김현기	남	1968.10	상무보	미등기	상근	PWM영업본부장	계명대학교 일본어과 졸업 신한투자증권 신한PWM스타센터장 신한투자증권 신한PWM서울FC 센터장 신한투자증권 신한PWM잠실센터장 신한투자증권 WM추진본부장 現) 신한투자증권 PWM영업본부장	-	-	-	2022.01.01 ~현재	2023.12.31
최성준	남	1968.05	상무보	미등기	상근	심사본부장	연세대학교 경영학과 졸업 신한투자증권 대기업금융부 부서장 신한투자증권 GIB사업부서장 신한투자증권 심사1부서장 現) 신한투자증권 심사본부장	-	-	-	2022.01.01 ~현재	2023.12.31
조문일	남	1971.05	상무보	미등기	상근	One플랫폼본부장	서강대학교 경제학과 졸업 알토대학교 경제학 석사 졸업 신한카드 전략기획팀장 신한카드 전략기획본부장 신한카드 AWP팀 파견(임원) 신한카드 Project S 추진단(TF) 現) 신한카드 본부장 現) 신한은행 본부장 現) 신한라이프 본부장 現) 신한투자증권 One플랫폼본부장	-	-	-	2023.01.01 ~현재	2023.12.31
김수영	여	1970.05	상무보	미등기	상근	브랜드홍보본부장	서울대학교 국어국문학과 졸업 신한투자증권 홍보실 부장 신한투자증권 홍보실 부서장 現) 신한투자증권 브랜드홍보본부장	-	-	-	2022.01.01 ~현재	2023.12.31
남기춘	남	1970.08	상무보	미등기	상근	법인영업본부장	고려대학교 영어교육학과 졸업 신한투자증권 법인영업1부 부장 신한투자증권 법인영업1부서장 現) 신한투자증권 법인영업본부장	-	-	-	2022.01.01 ~현재	2023.12.31
이규섭	남	1975.07	상무보	미등기	상근	전략기획부서장	서울대학교 경제학과 졸업 신한투자증권 인사부 차장 신한투자증권 전략기획부 부부장 신한투자증권 전략기획부서장 신한투자증권 전략기획본부장 現) 신한투자증권 전략기획부서장(상무보)	-	-	-	2022.01.01 ~현재	2023.12.31
한영관	남	1969.05	상무보	미등기	상근	투자상품본부장	한국외국어대학교 경영학과 졸업 신한투자증권 WM사업부서장 신한투자증권 PWMPVG강남센터 지정장 신한투자증권 PWM서울FC 지정장 現) 신한투자증권 투자상품본부장	-	-	-	2022.07.01 ~현재	2024.06.30

박근배	남	1971.03	상무보	미등기	상근	자산관리솔루션 본부장	고려대학교 경제학과 졸업 한국씨티은행 WM부 차장 한국씨티은행 WM상품부 부부장 한국씨티은행 투자자문부서장 신한투자증권 투자자문부서장 신한투자증권 자산관리서비스본부장 現) 신한투자증권 자산관리솔루션본부장	-	-	-	2022.07.01 ~현재	2024.06.30
김병준	남	1973.12	상무보	미등기	상근	OCIO본부장	KAIST 산업경영학 대학교 졸업 KAIST 경영공학 대학원 석사 졸업 삼성증권 리서치센터 한화자산운용 멀티에셋 운용팀 부장 신한투자증권 포트폴리오전략부서장 現) 신한투자증권 OCIO본부장	-	-	-	2022.07.01 ~현재	2024.06.30
한성수	남	1975.11	상무보	미등기	상근	투자개발본부장	연세대학교 정치외교학과 졸업 맥쿼리 영업부부장 신한투자증권 프로젝트구조화부 신한투자증권 프로젝트구조화1부서장 신한투자증권 부동산금융센터 디렉팅매니저 現) 신한투자증권 투자개발본부장	-	-	-	2023.01.01 ~현재	2024.12.31
곽일환	남	1981.08	상무보	미등기	상근	파생본부장	KAIST 전산학과 졸업 Carnegie Mellon University 금융공학 석사 졸업 SC은행 파생상품트레이딩 신한투자증권 EQUITY파생부서장 신한투자증권 파생상품운용부서장 現) 신한투자증권 파생본부장	-	-	-	2023.01.01 ~현재	2024.12.31
박진석	남	1970.06	상무보	미등기	상근	경영지원본부장	한양대학교 경제학과 졸업 신한투자증권 P팀 부서장 신한투자증권 리스크관리부서장 신한금융지주 경영관리2팀장 現) 신한투자증권 경영지원본부장	-	-	-	2023.01.01 ~현재	2024.12.31
이경길	남	1974.04	상무보	미등기	상근	자산관리영업1 본부장	건국대학교 불어불문학과 졸업 신한투자증권 남대문지점장 신한투자증권 영업추진부서장 신한투자증권 서울금융센터장 現) 신한투자증권 자산관리영업1본부장	-	-	-	2023.01.01 ~현재	2024.12.31
박창원	남	1973.08	상무보	미등기	상근	투자금융본부장	고려대학교 언어학과 졸업 고려대학교 무역학과 석사 졸업 Boston University 경제학과 석사 졸업 신한투자증권 글로벌IB추진부 디렉팅매니저 신한투자증권 GIB사업부 디렉팅매니저 現) 신한투자증권 투자금융본부장	-	-	-	2023.01.01 ~현재	2024.12.31

권희준	남	1975.05	상무보	미등기	상근	기업금융2본부장	고려대학교 경영학과 졸업 신한투자증권 DCM부 신한투자증권 베트남법인장 신한투자증권 글로벌IB추진부 디렉팅매니저 신한투자증권 글로벌투자금융부 디렉팅매니저 現) 신한투자증권 기업금융2본부장	-	-	-	2023.01.01 ~현재	2024.12.31
공병권	남	1971.08	상무보	미등기	상근	정보보호본부장	부산경상대학교 전자계산학과 졸업 서울과학기술대학교 전자계산학과 졸업 송실대학교 전자계산학과 석사 졸업 신한투자증권 디지털개발부서장 신한투자증권 서버개발부서장 現) 신한투자증권 정보보호본부장	-	-	-	2023.01.01 ~현재	2024.12.31
이정민	남	1974.02	상무	미등기	상근	강북금융센터장	성균관대학교 경영학과 졸업 신한투자증권 강남지점 부지점장 신한투자증권 강남지점장 신한투자증권 TFC강남금융센터장 現) 신한투자증권 강북금융센터장	-	-	-	2021.01.01 ~현재	2023.12.31
강종호	남	1971.12	상무	미등기	상근	영업부센터장	단국대학교 경제학과 졸업 신한투자증권 잠실신천역지점장 신한투자증권 도곡금융센터 지점장 現) 신한투자증권 영업부센터장	-	-	-	2021.01.01 ~현재	2023.12.31
염정주	여	1969.10	상무보	미등기	상근	청담금융센터장	이화여대 영어영문학 졸업 Boston Univ. 경영학 대학원 석사 졸업 한국씨티은행 비즈니스 연수팀장 한국씨티은행 청담센터장 現) 신한투자증권 청담금융센터장	-	-	-	2021.12.22 ~현재	2024.12.31
정세찬	남	1972.01	상무보	미등기	상근	포트폴리오전략부 상무보	University of California, Los Angeles 졸업 IDG Capital 신한투자증권 해외주식영업부 이시대우 신한투자증권 투자자문센터 상무보 現) 신한투자증권 포트폴리오전략부 상무보	-	-	-	2022.01.01 ~현재	2023.12.31
박세현	남	1973.11	상무보	미등기	상근	강남금융센터장	서울시립대학교 경영학과 졸업 송실대학교 프라이빗뱅킹과 대학원 석사 졸업 신한투자증권 계약지점장 신한투자증권 광화문지점장 신한투자증권 판교지점장 現) 신한투자증권 강남금융센터장	-	-	-	2022.07.01 ~현재	2024.06.30
남형주	남	1974.05	상무보	미등기	상근	신한PWM강남 센터 지점장	인천대학교 경영학과 졸업 신한투자증권 PWMPVG강남센터 부지점장 신한투자증권 PWM스타센터 지점장 신한투자증권 PWM강남FC 지점장 現) 신한투자증권 신한PWM강남센터 지점장	-	-	-	2022.07.01 ~현재	2024.06.30

김해영	여	1978.09	상무보	미등기	상근	프리미어센터장	서울대학교 경영학과 졸업 미래에셋증권 주식운용부/글로벌투자전략부 팀장 미래에셋증권 대체투자심사본부 부장 신한투자증권 WM리서치부서장 現) 신한투자증권 프리미어센터장	-	-	-	2022.07.01 ~현재	2024.06.30
-----	---	---------	-----	-----	----	---------	--	---	---	---	-------------------	------------

※ 사외이사 임기만료일:

박희우 사외이사 임기만료(2024년 개최 정기주주총회일)

조성일, 김경한, 주소현 사외이사 임기만료(2025년 개최 정기주주총회일)

※ 김상태 대표이사 2024년 1월 1일부터 2025년 12월 31일까지 중임

나. 공시서류작성기준일 이후부터 공시서류제출일 사이 임원 변동 현황

(기준일 : 2024년 3월 26일)

(단위 : 주)

성명	성별	출생년월	직위	등기임원 여부	상근 여부	담당 업무	주요경력	소유주식수		최대주주와의 관계	재직기간	임기 만료일
								의결권 있는 주식	의결권 없는 주식			
김상태	남	1965.02	대표이사	사내이사	상근	경영 총괄	고려대학교 경영학과 졸업 KDB대우증권 기업금융부장 KDB대우증권 주식인수부장 메리츠증권 IB사업본부장 상무보 유진투자증권 기업금융파트장 상무 KDB대우증권 기업금융본부장 상무 KDB대우증권 IB사업부문 대표 전무 미래에셋대우 IB1부문 대표 부사장 미래에셋증권 사장(IB총괄) 現) 신한투자증권 대표이사	-	-	-	2022.03.22 ~ 현재	2025.12.31
이해승	남	1964.12	상근 감사위원	등기	상근	상근 감사위원	성균관대학교 경제학과 졸업 금융투자경사국/감독국 자산운용감독국 팀장 기업공시국, 공시제도실 팀장 자본시장조사1국 부국장 하노이사무소 소장 한화에너지로스페이스 고문 現) 신한투자증권 상근감사위원	-	-	-	2024.01.01 ~ 현재	2025.12.31
박희우	남	1963.11	사외이사	사외이사	비상근	사외이사	고려대학교 경영학 졸업 고려대학교 경영학 박사 現) 가톨릭대학교 경영대학 회계학 교수 국세청 국제심사위원 기획재정부 공기업 경영평가위원 現) 조세심판원 비상임심판관 現) 가톨릭대학교 경영대학원장 現) 한국공항공사 재무리스크 관리위원 現) 신한투자증권 사외이사	-	-	-	2021.03.24 ~현재	-

장정훈	남	1971.05	기타 비상무 이사	등기	비상근	기타 비상무이사	서울대학교 경영학과 졸업 신한은행 재무기획부 차장 신한금융지주회사 경영관리팀 부부장 신한금융지주회사 재무팀 부부장 신한금융지주회사 재무팀 팀장대우 現) 신한금융지주 재무팀 본부장 現) 신한투자증권 기타비상무이사	-	-	최대주주의 직원	2024.01.01 ~ 현재	2024.12.31
이선훈	남	1968.11	부사장	미등기	상근	부사장 (자산관리부문)	Swinburne(호주) MIS, Business Modeling 졸업 신한투자증권 영업추진부 부서장 신한투자증권 호남총청영업본부장 신한투자증권 전략기획그룹장 신한투자증권 리테일그룹장 SI증권 대표이사 現) 신한투자증권 자산관리부문 부사장	-	-	-	2024.01.01 ~현재	2025.12.31
정근수	남	1966.04	부사장	미등기	상근	부사장 (GIB1그룹)	고려대학교 영어중문학과 졸업 신한은행 투자금융부장 신한은행 GIB본부장 신한은행 투자금융본부장 신한자산신탁 기타비상무이사 신한금융지주회사 부사장 現) 신한은행 부행장 現) 신한투자증권 GIB1 그룹 부사장	-	-	-	2021.01.01 ~현재	2024.12.31
정용욱	남	1966.10	부사장	미등기	상근	부사장 (WM그룹)	한양대학교 국어국문학과 졸업 신한은행 신한PWM암구정중앙 센터장 신한은행 영업부 커뮤니티장 신한은행 인사부 본부장 신한은행 부행장 現) 신한은행 부사장 現) 신한투자증권 WM그룹 부사장	-	-	-	2024.01.01 ~현재	2024.12.31
유성열	남	1968.06	전무	미등기	상근	출세일그룹대표	건국대학교 무역학과 졸업 신한투자증권 법안영업1부서장 신한투자증권 법안영업본부장 신한투자증권 기관고객그룹대표 現) 신한투자증권 출세일그룹대표	-	-	-	2021.01.01 ~현재	2024.12.31
안석철	남	1973.05	전무	미등기	상근	S&T그룹대표	중앙대학교 일어일본학과 졸업 신한투자증권 SI부서장 신한투자증권 GIB본부장 신한투자증권 GMS그룹장 現) 신한투자증권 S&T그룹대표	-	-	-	2021.01.01 ~현재	2024.12.31
김준태	남	1971.03	전무	미등기	상근	GIB2그룹대표	한국외국어대학교 국제통상학과 졸업 신한투자증권 기업금융1센터 부서장 신한투자증권 대기업금융부서장 신한투자증권 커버리지본부장 신한투자증권 IB솔루션본부장 신한투자증권 IB종합금융본부장 現) 신한투자증권 GIB2그룹대표	-	-	-	2021.01.01 ~현재	2024.12.31

전형숙	여	1971.10	전무	미등기	상근	DX그룹장	성균관대학교 산업공학과 졸업 신한투자증권 IT업무부 차장 신한투자증권 금융개발부 부장 신한투자증권 금융개발부서장 신한투자증권 ICT본부장 신한투자증권 ICT 그룹장 現) 신한투자증권 DX그룹장	-	-	-	2021.01.01 ~현재	2024.12.31
김성원	남	1970.03	상무	미등기	상근	경영지원그룹장	연세대학교 경영학과 졸업 연세대학교 경제학 대학원 석사 졸업 신한투자증권 채권운용부서장 신한투자증권 FICC운용본부장 신한투자증권 전략기획본부장 신한투자증권 전략기획그룹장 現) 신한투자증권 경영지원그룹장	-	-	-	2021.01.01 ~현재	2024.12.31
임혁	남	1972.09	상무	미등기	상근	자산관리영업그룹장	고려대학교 경영학과 졸업 신한투자증권 반포지점장 신한투자증권 전략기획부서장 신한투자증권 호남총청영업본부장 신한투자증권 자산관리영업2본부장 신한투자증권 WM기획조정본부장 現) 신한투자증권 자산관리영업그룹장	-	-	-	2021.01.01 ~현재	2024.12.31
박진석	남	1970.06	상무	미등기	상근	위험관리책임자	한양대학교 경제학과 졸업 신한투자증권 P1팀 부서장 신한투자증권 리스크관리부서장 신한금융지주 경영관리2팀장 신한투자증권 경영지원본부장 現) 신한투자증권 위험관리책임자	-	-	-	2023.01.01 ~현재	2025.12.31
임태훈	남	1973.07	전무	미등기	상근	국제영업본부장	세종대학교 경제학과 졸업 신한투자증권 법인선물음션부서장 現) 신한투자증권 국제영업본부장	-	-	-	2021.01.01 ~현재	2024.12.31
한일현	남	1975.01	상무	미등기	상근	디지털사업본부장	서울대학교 서어서문학과 졸업 신한투자증권 인도네시아현지법인 차장 신한투자증권 인도네시아현지법인장 신한투자증권 전략기획본부장 신한투자증권 경영지원본부장 신한투자증권 경영지원그룹장 신한투자증권 디지털전략본부장 現) 신한투자증권 디지털사업본부장	-	-	-	2021.01.01 ~현재	2024.12.31
김기동	남	1972.05	상무	미등기	상근	FICC솔루션본부장	경북대학교 독어독문학과 졸업 신한투자증권 외환과생부서장 신한투자증권 FICC영업본부장 現) 신한투자증권 FICC솔루션본부장	-	-	-	2021.01.01 ~현재	2024.12.31
윤장용	남	1977.06	상무	미등기	상근	리서치본부장	서강대학교 철학과 졸업 서강대학교 경제학 대학원 석사 졸업 서강대학교 경제학 대학원 박사 수료 신한투자증권 투자전략부 부장연구위원 現) 신한투자증권 리서치본부장	-	-	-	2021.01.01 ~현재	2024.12.31

김성준	남	1967.10	상무	미등기	상근	프로젝트금융본부장	고려대학교 법학과 졸업 신한은행 서여의도기업금융센터 기업지점장 신한은행 경단산업단지금융센터장 신한투자증권 대체투자2본부장 신한투자증권 부동산금융본부장 現) 신한투자증권 프로젝트금융본부장	-	-	-	2021.01.01 ~현재	2024.12.31
권용현	남	1975.01	상무	미등기	상근	기업금융1본부장	고려대학교 경영학과 졸업 미국 노스웨스턴대, Kellogg School MBA 졸업 삼성전자 동양종합금융증권 IB실무 (IPO 등) 삼성증권 부서장 (기업금융 전반기) 신한투자증권 대기업금융2부 이사대우 신한투자증권 커버리지본부장 신한투자증권 기업금융본부장 現) 신한투자증권 기업금융1본부장	-	-	-	2019.08.05 ~현재	2024.12.31
양진근	남	1968.12	상무	미등기	상근	디지털영업본부장	고려대학교 한문학 졸업 고려대학교 교육학 대학원 석사 졸업 삼성증권 리테일부문 지원팀장 삼성증권 강북금융센터 지점장 삼성증권 법인컨설팅담당 삼성증권 영업전략담당 상무보 신한투자증권 리테일지원본부장 신한투자증권 리테일전략본부장 現) 신한투자증권 디지털영업본부장	-	-	-	2021.07.01 ~현재	2024.12.31
허관	남	1972.09	상무	미등기	상근	FICC운용본부장	연세대학교 경영학과 졸업 신한투자증권 AP운용부 부장 신한투자증권 AP운용부서장 現) 신한투자증권 FICC운용본부장	-	-	-	2021.01.01 ~현재	2024.12.31
황진영	여	1969.07	상무	미등기	상근	자산관리영업2본부장	광명상업고등학교 졸업 신한투자증권 연회동지점 차장 신한투자증권 의정부지점장 신한투자증권 결재업무부서장 신한투자증권 업무지원본부장 신한투자증권 업무혁신본부장 現) 신한투자증권 자산관리영업2본부장	-	-	-	2021.01.01 ~현재	2024.12.31
김계홍	남	1970.11	상무	미등기	상근	연금사업본부장	고려대학교 무역학과 졸업 한국외국어대학교 마케팅 대학원 석사 졸업 신한PWM서교센터 지점장 신한PWM잠실센터 지점장 신한투자증권 총무부서장 신한투자증권 인사부서장 신한투자증권 디지털고객본부장 신한투자증권 자산관리영업2본부장 現) 신한투자증권 연금사업본부장	-	-	-	2021.07.01 ~현재	2024.12.31

신윤주	여	1972.08	상무	미등기	상근	PWM영업본부장	성신여자대학교 경영학과 졸업 신한투자증권 남대문지점장 신한투자증권 반포지점장 신한투자증권 영일부 지점장 신한투자증권 TFC영업부 센터장 신한투자증권 재경영업본부장 신한투자증권 자산관리영역3본부장 現) 신한투자증권 PWM영업본부장	-	-	-	2022.01.01 ~현재	2024.12.31
권영대	남	1970.11	상무	미등기	상근	투자상품본부장	경기상업고등학교 졸업 신한투자증권 광고지점장 신한투자증권 준법감시본부 부장 신한투자증권 컴플라이언스부서장 신한투자증권 소비자보호본부장 現) 신한투자증권 투자상품본부장	-	-	-	2022.01.01 ~현재	2024.12.31
남기춘	남	1970.08	상무	미등기	상근	법인영업본부장	고려대학교 영어교육학과 졸업 신한투자증권 법인영업1부 부장 신한투자증권 법인영업1부서장 現) 신한투자증권 법인영업본부장	-	-	-	2022.01.01 ~현재	2024.12.31
최성준	남	1968.05	상무보	미등기	상근	심사본부장	연세대학교 경영학과 졸업 신한투자증권 대기업금융부 부서장 신한투자증권 GIB사업부서장 신한투자증권 심사1부서장 現) 신한투자증권 심사본부장	-	-	-	2022.01.01 ~현재	2024.12.31
조문일	남	1971.05	상무보	미등기	상근	슈퍼SOL플랫폼 본부장	서강대학교 경제학과 졸업 알토대학교 경제학 석사 졸업 신한카드 전략기획팀장 신한카드 전략기획본부장 신한카드 AWP팀 파견(원원) 신한카드 Project S 추진단(TF) 신한투자증권 One플랫폼본부장 現) 신한카드 본부장 現) 신한은행 본부장 現) 신한라이프 본부장 現) 신한투자증권 슈퍼SOL플랫폼본부장	-	-	-	2023.01.01 ~현재	2024.12.31
김수영	여	1970.05	상무보	미등기	상근	브랜드홍보본부장	서울대학교 국어국문학과 졸업 신한투자증권 홍보실 부장 신한투자증권 홍보실 부서장 現) 신한투자증권 브랜드홍보본부장	-	-	-	2022.01.01 ~현재	2024.12.31
이규섭	남	1975.07	상무보	미등기	상근	인사부서장	서울대학교 경제학과 졸업 신한투자증권 인사부 차장 신한투자증권 전략기획부 부부장 신한투자증권 전략기획부서장 신한투자증권 전략기획본부장 신한투자증권 전략기획부서장(상무보) 現) 신한투자증권 인사부서장(상무보)	-	-	-	2022.01.01 ~현재	2024.12.31

구재천	남	1973.12	상무보	미등기	상근	소비자보호본부장	충남대학교 법학과 졸업 신한투자증권 컴플라이언스부 변호사 신한투자증권 컴플라이언스부서장 신한투자증권 상품관리부서장(이사대우) 現) 신한투자증권 소비자보호본부장	-	-	-	2024.01.01 ~현재	2025.12.31
김태형	남	1972.08	상무보	미등기	상근	ICT본부장	한국외국어대학교 물리학과 졸업 한국외국어대학교 응용전산학 석사 졸업 신한투자증권 IT업무부 신한투자증권 금융개발부서장 신한투자증권 WM시스템부서장 現) 신한투자증권 ICT본부장	-	-	-	2024.01.01 ~현재	2025.12.31
이정현	남	1977.03	상무보	미등기	상근	프랍본부장	연세대학교 경영학과 졸업 신한투자증권 PI부 신한투자증권 PI부서장 現) 신한투자증권 프랍본부장	-	-	-	2024.01.01 ~현재	2025.12.31
이정민	남	1974.02	상무	미등기	상근	센트럴금융센터장	성균관대학교 경영학과 졸업 신한투자증권 강남지점 부지점장 신한투자증권 강남지점장 신한투자증권 TFC강남금융센터장 現) 신한투자증권 센트럴금융센터장	-	-	-	2021.01.01 ~현재	2024.12.31
강종호	남	1971.12	상무	미등기	상근	영업부센터장	단국대학교 경제학과 졸업 신한투자증권 잠실신천역지점장 신한투자증권 도곡금융센터 지점장 現) 신한투자증권 영업부센터장	-	-	-	2021.01.01 ~현재	2024.12.31

- ※ 김상태 대표이사 2024년 1월 1일부터 2025년 12월 31일까지 중임
- ※ 박희우 사외이사 '24년 정기주주총회 중임결의 (임기만료 2025년 개최 정기주주총회일)

다. 등기임원 선임 후보자 및 해임 대상자 현황

등기임원 선임 후보자 및 해임 대상자에 관한 사항은 'VIII. 임원 및 직원 등에 관한 사항 - 1. 임원 및 직원 등의 현황 - 나. 공시서류작성기준일 이후부터 공시서류제출일 사이 임원 변동 현황'을 참고하시기 바랍니다.

라. 직원 등 현황

(기준일 : 2023년 12월 31일)

(단위 : 백만원)

직원										소속 외 근로자			비고
사업부문	성별	직원 수					평 균 근속연수	연간급여 총액	1인평균 급여액	남	여	계	
		기간제 정함이 없는 근로자		기간제 근로자		합 계							
		전체	(단시간 근로자)	전체	(단시간 근로자)								
리테일	남	362	-	73	-	435	15.36	76,155	169			-	
리테일	여	377	-	12	-	389	15.64	50,844	128	-	44	44	-
본사영업	남	230	-	159	-	389	7.8	70,223	184				-

본사영업	여	56	-	29	-	85	6.79	11,277	136				-
관리지원	남	622	-	160	-	782	11.98	93,608	123				-
관리지원	여	437	-	141	3	578	10.18	48,667	85				-
합계		2,084	-	574	3	2,658	11.9	350,774	133				-

- 1) 직원에 등기임원, 현지채용직원 등은 제외하여 작성하였음.
- 2) 미등기 임원, 본부장은 포함하여 작성하였음.
- 3) 연간급여 총액은 월별(1월~12월) 총급여의 합으로 작성함.
- 4) 1인평균 급여액은 월별 평균 급여액의 합(12개월분)으로 작성함.
- 5) 타그룹사 원소속으로 일체의 지급내역이 없는 겸직임원은 인원에서 제외 후 산출

마. 미등기임원 보수 현황

(기준일 : 2023년 12월 31일)

(단위 : 백만원)

구분	인원수	연간급여 총액	1인평균 급여액	비고
미등기임원	51	20,536	403	-

- 1) 현재 제임 기준
- 2) 연간급여 총액은 월별(1월~12월) 총급여의 합으로 작성함.
- 3) 1인평균 급여액은 월별 평균 급여액의 합(12개월분)으로 작성함.
- 4) 타그룹사 원소속으로 일체의 지급내역이 없는 겸직임원은 인원에서 제외 후 산출
- 5) 2023.12.31 퇴임 미등기임원 퇴직연금 누적금액 포함하여 작성함.

2. 임원의 보수 등

<이사·감사 전체의 보수현황>

가. 주주총회 승인금액

(단위 : 백만원)

구 분	인원수	주주총회 승인금액	비고
등기이사, 사외이사, 감사위원회 위원	10	2,000	-

(주) 양호철, 김영도, 박종우 (前) 사외이사 포함 (임기만료 : 2023.3.22)

나. 보수지급금액

(1) 이사·감사 전체

(단위 : 백만원)

인원수	보수총액	1인당 평균보수액	비고
10	1,213	121	-

(주) 양호철, 김영도, 박종우 (前) 사외이사 포함 (임기만료 : 2023.3.22)

송윤진 (前) 감사위원 누적 퇴직연금 불입액 포함 (임기만료 : 2023.12.31)

(2) 유형별

(단위 : 백만원)

구 분	인원수	보수총액	1인당 평균보수액	비고
등기이사 (사외이사, 감사위원회 위원 제외)	2	542	271	-
사외이사 (감사위원회 위원 제외)	4	135	34	-
감사위원회 위원	4	536	134	-
감사	-	-	-	-

(주) 양호철, 김영도, 박종우 (前) 사외이사 포함 (임기만료 : 2023.3.22)

송윤진 (前) 감사위원 누적 퇴직연금 불입액 포함 (임기만료 : 2023.12.31)

<보수지급금액 5억원 이상인 이사·감사의 개인별 보수현황>

가. 개인별 보수지급금액

(단위 : 백만원)

이름	직위	보수총액	보수총액에 포함되지 않는 보수
김상태	대표이사	542	-

※ 당사 임직원은 확정기여형 퇴직연금 가입되어 있음.

※ 금번 공시 대상자 중 퇴사자가 없어서, 퇴직소득에 대한 공시 내용 없음.

나. 산정기준 및 방법

(단위 : 백만원)

이름	보수의 종류		총액	산정기준 및 방법
김상태	근로소득	급여	478	급여는 당사 보수위원회 결의에 따라 기본급 270백만원, 직무수당 210백만원으로 결정함. 경영진 평가 및 보수규정에 따라 연간 급여 총액을 1/12로 분할하여 매월 40백만원을 지급함
		상여	47	상여는 연간성과급을 지급함. 2022년 보수위원회에서 결의한 「2022년 경영진 등 평가·보수체계(안)」에 따라 연간 평가 결과를 반영하여 2023년 3월 보수위원회의 평가 및 결의 후 최종 지급됨. 2022년 성과에 대한 연간성과급은 본원적 수익력(영업순이익, RAROC, RORWA, ROE, ROA, 영업이익이익경비율), 성장기반확대(GIB순영업수익, ECM M/S 순증, IPO 건수)으로 구성된 계량지표와 혁신/개방형 디지털 전환, 미래 성장 기반 확장, 지속가능한 성과 창출, 선제적인 리스크 관리 등의 전략과제로 구성된 비계량지표를 종합적으로 평가한 회사 및 담당 부문 성과평가 결과에 따라 차등 지급

				함 참고로 장기성과급은 기본급, 장기보수배수, 신한지주 기준주가를 고려한 성과연동형 주식보수(PS) 수량을 부여하며 4년 간의 상대주가 상승률, 경영성과에 따라 최종 획득수량을 산정 후 지급 시점의 신한지주 기준주가를 반영하여 확정된 금액을 지급함. 2022년 3월 22일 취임으로 PS운영기간(4년) 종료가 도래하지 않음에 따라 지급된 금액 없음
		주식매수선택권 행사이익	-	해당사항없음
		기타 근로소득	16	당사 복리후생제도에 따라 피복비, 귀성비, 가정의 달 행사비 등을 지급함
		퇴직소득	-	해당사항없음
		기타소득	-	해당사항없음

<보수지급금액 5억원 이상 중 상위 5명의 개인별 보수현황>

가. 개인별 보수지급금액

(단위 : 백만원)

이름	직위	보수총액	보수총액에 포함되지 않는 보수
이정민	상무	1,333	-
곽일환	본부장(상무보)	1,251	-
안석철	그룹장(전무)	1,153	-
배재연	부서장(이사대우)	1,110	-
임태훈	본부장(전무)	1,079	-

※ 당사 임직원은 확정기여형 퇴직연금 가입되어 있음.

※ 금번 공시 대상자 중 퇴사자가 없어서, 퇴직소득에 대한 공시 내용 없음.

나. 산정기준 및 방법

(단위 : 백만원)

이름	보수의 종류		총액	산정기준 및 방법
이정민	근로소득	급여	174	개별계약에 따른 연봉 및 수당을 12개월로 분할하여 매월 15백만원을 지급함
		상여	1,151	<p>당사 성과보상제도에 따라 개인별 수익 규모에 비용을 차감한 후 수익구간별 지급률을 적용하여 최종 성과급을 산출함</p> <p>최종 성과급 중 60%는 당해 연도분으로 지급하며, 40%는 향후 3년에 걸쳐 이연지급하되, 보수위원회의 심의를 거쳐 최종확정함</p> <p>- 이연지급비율 : 1년차 13%, 2년차 13%, 3년차 14%</p> <p>해당 상여는 '22년 연간성과를 기준으로 '23년 3월에 지급한 성과급 1,051백만원과 '21년 발생한 이연성과급 중 '23년 3월에 지급한 금액 100백만원 등을 합산하여 산출하였음</p>
		주식매수선택권 행사이익	-	해당사항없음
		기타 근로소득	8	당사 복리후생제도에 따라 피복비, 귀성비, 가정의 달 행사비 등을 지급함
	퇴직소득	-	해당사항없음	
	기타소득	-	해당사항없음	
곽일환	근로소득	급여	260	개별 계약에 따른 연봉 및 수당을 12개월로 분할하여 매월 22백만원을 지급함
		상여	985	<p>당사 성과보상제도에 따라 소속부서 재무적 성과 및 비용, 공헌이익을 감안하여 성과급률을 산출하고 회사내 기여도를 반영하여 최종 성과급을 산출함</p> <p>최종 성과급 중 60%는 당해 연도분으로 지급하며, 40%는 향후 3년에 걸쳐 이연지급하되, 보수위원회의 심의를 거쳐 최종확정함</p> <p>- 이연지급비율 : 1년차 13%, 2년차 13%, 3년차 14%</p> <p>소속부서는 파생 관련 금융상품의 기획, 설계, 판매, 중개, 유통성 공급 및 운용을 담</p>

				당하며, 해당 상여는 '22년 연간성과를 기준으로 '23년 3월에 지급한 상여 485백만원과 '19년, '20년, '21년 발생한 이연성과급 중 '23년 3월에 지급한 500백만원 등을 합산하여 산출하였음
		주식매수선택권 행사이익	-	해당사항없음
		기타 근로소득	6	당사 복리후생제도에 따라 피복비, 귀성비, 가정의 달 행사비 등을 지급함
	퇴직소득	-	해당사항없음	
	기타소득	-	해당사항없음	
안석철	근로소득	급여	287	개별계약에 따른 연봉 및 수당을 12개월로 분할하여 매월 24백만원을 지급함
		상여	859	'당사 성과보상제도에 따라 소속본부 재무적 성과 및 비용, 공헌이익을 감안하여 성과급품을 산출하고 회사내 기여도를 반영하여 최종 성과급을 산출함 최종 성과급 중 60%는 당해 연도분으로 지급하며, 40%는 향후 3년에 걸쳐 이연지급하되, 보수위원회의 심의를 거쳐 최종확정함 - 이연지급비율 : 1년차 13%, 2년차 13%, 3년차 14% 소속본부는 투자 및 운용업무를 담당하며, 해당 상여는 '22년 연간성과를 기준으로 '23년 3월에 지급한 성과급 144백만원과 '19년, '20년, '21년 발생한 이연성과급 중 '23년 3월에 지급한 금액 715백만원 등을 합산하여 산출하였음
		주식매수선택권 행사이익	-	해당사항없음
		기타 근로소득	7	당사 복리후생제도에 따라 피복비, 귀성비, 가정의 달 행사비 등을 지급함
	퇴직소득	-	해당사항없음	
	기타소득	-	해당사항없음	
배재연	근로소득	급여	164	개별계약에 따른 연봉을 12개월로 분할하여 매월 24백만원을 지급함
		상여	938	당사 성과보상제도에 따라 소속부서 재무적 성과 및 비용, 공헌이익을 감안하여 성과급품을 산출하고 회사내 기여도를 반영하여 최종 성과급을 산출함

				소속부서는 외국인 투자자 대상 위탁 영업, 매매 업무를 담당하며, 해당 성과급은 '22년 연간성과를 기준으로 '23년 3월에 지급한 442백만원과 '23년 반기성과를 기준으로 중 '23년 7월에 지급한 금액 496백만원 등을 합산하여 산출하였음
		주식매수선택권 행사이익	-	해당사항없음
		기타 근로소득	8	당사 복리후생제도에 따라 피복비, 귀성비, 가정의 달 행사비 등을 지급함
	퇴직소득		-	해당사항없음
	기타소득		-	해당사항없음
임태훈	근로소득	급여	268	개별계약에 따른 연봉 및 수당을 12개월로 분할하여 매월 22백만원을 지급함
		상여	804	<p>당사 성과보상제도에 따라 소속본부 재무적 성과 및 비용, 공헌이익을 감안하여 성과급품을 산출하고 회사내 기여도를 반영하여 최종 성과급을 산출함</p> <p>최종 성과급 중 60%는 당해 연도분으로 지급하며, 40%는 향후 3년에 걸쳐 이연지급하되, 보수위원회의 심의를 거쳐 최종확정함</p> <p>- 이연지급비율 : 1년차 13%, 2년차 13%, 3년차 14%</p> <p>소속본부는 국제영업 및 법인선물옵션 관련 영업, 매매 업무를 담당하며, 해당 성과급은 '22년 연간성과를 기준으로 572백만원과 '21년 발생한 이연성과급 중 '23년 3월에 지급한 금액 232백만원 등을 합산하여 산출하였음</p>
		주식매수선택권 행사이익	-	해당사항없음
		기타 근로소득	7	당사 복리후생제도에 따라 피복비, 귀성비, 가정의 달 행사비 등을 지급함
	퇴직소득		-	해당사항없음
	기타소득		-	해당사항없음

다. 주식매수선택권의 부여 및 행사현황

- 해당사항 없음

IX. 계열회사 등에 관한 사항

가. 계열회사의 현황

(1) 기업집단의 명칭

(기준일 : 2023년 12월 31일)

(단위 : 사)

기업집단의 명칭	계열회사의 수		
	상장	비상장	계
(주)신한금융지주회사	2	50	52

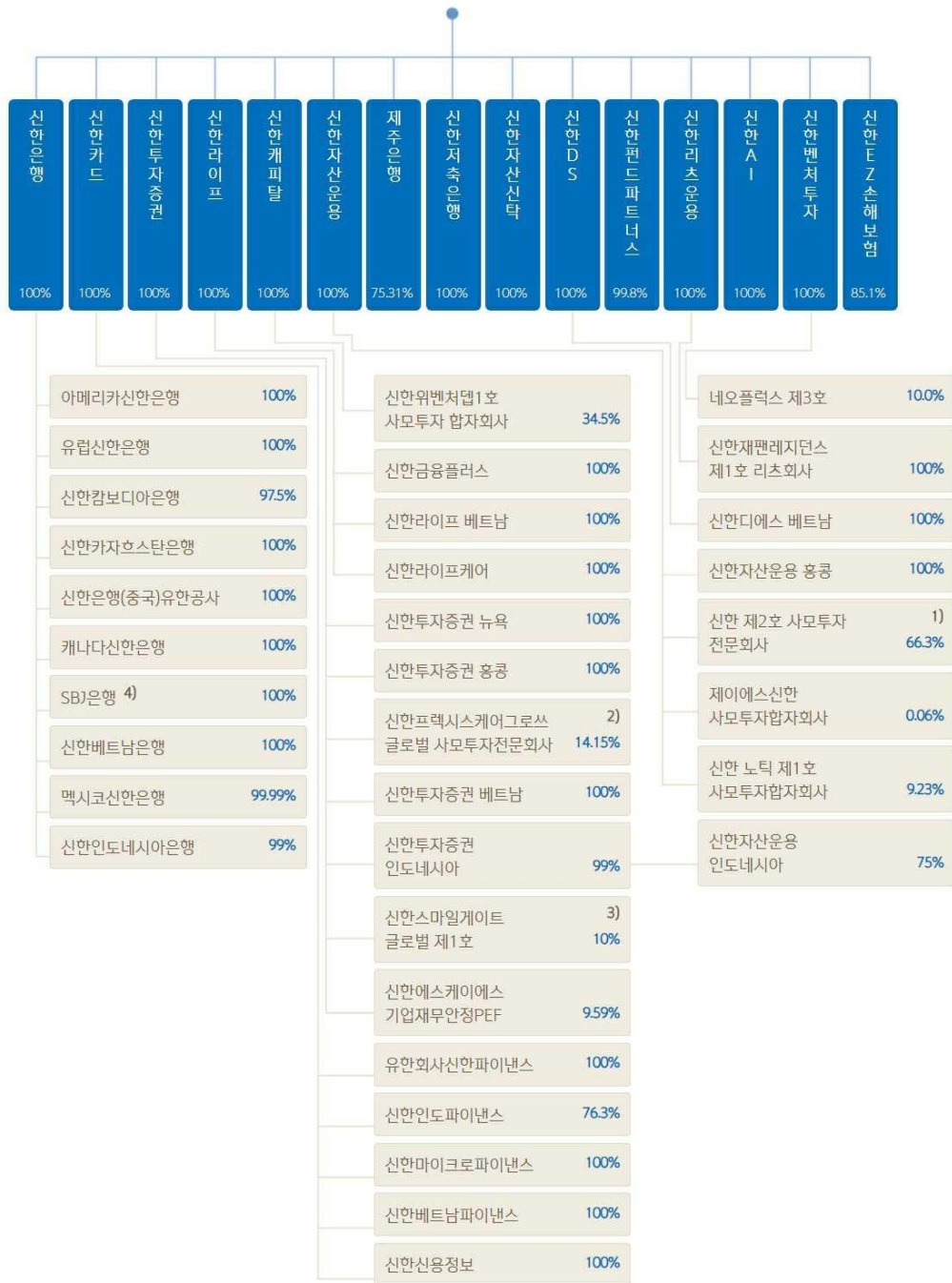
※상세 현황은 '상세표-2. 계열회사 현황(상세)' 참조

(2) 계열회사간 임원 겸직현황

(기준일 : 2023년 12월 31일)

성명	대상회사	직위명	선임일	비고
정근수	신한은행	부행장	2021.01.01	상근
	신한라이프생명	부사장	2021.01.01	상근
	신한캐피탈	부사장	2021.01.01	상근
이태경	신한금융지주	부사장	2023.01.01	상근
서승현	신한은행	부행장	2022.01.01	상근
	신한카드	부사장	2022.01.01	상근
	신한라이프생명	부사장	2022.01.01	상근
조문일	신한은행	본부장	2023.01.01	상근
	신한카드	본부장	2023.01.01	상근
	신한라이프생명	본부장	2023.01.01	상근

(3)사업라인 (2023년 12월 31일 현재)



1) 기타 자회사 지분 포함시 96.74%
 2) 기타 자회사 지분 포함시 18.9%
 3) 신한스마일게이트 글로벌 제1호에 대한 지분율은 기타 자회사 지분 포함시 14.21%
 4) SBJ DNX : SBJ 은행 100% 지분

나. 타법인출자 현황(요약)

(기준일 : 2023년 12월 31일)

(단위 : 백만원)

출자 목적	출자회사수			총 출자금액			
	상장	비상장	계	기초 장부 가액	증가(감소)		기말 장부 가액
					취득 (처분)	평가 손익	
경영참여	-	20	20	268,860	13,945	-14,616	268,189
일반투자	-	10	10	37,880	2,444	-58	40,266
단순투자	3	386	389	1,125,057	160,707	-2,042	1,283,721
계	3	416	419	1,431,797	177,095	-16,716	1,592,176

※상세 현황은 '상세표-3. 타법인출자 현황(상세)' 참조

X. 대주주 등과의 거래내용

당사는 제25기 중 계열사인 신한은행에 담보를 제공한 내역이 있습니다.

(기준일 : 2023년 12월 31일)

(단위 : 백만원)

성명 (법인명)	관 계	거 래 내 역				비 고
		기 초	증 가	감 소	기 말	
신한은행	계열회사	137,000	-	-	137,000	당좌차월 대차거래 담보제공
신한은행	계열회사	5,000	-	-	5,000	소액결제관련 질권설정
신한은행	계열회사	90,000	-	-	90,000	소액결제관련 질권설정
신한은행	계열회사	9	-	-	9	당좌개설보증금
신한은행	계열회사	19,000	-	-	19,000	어음할인관련 담보제공
신한은행	계열회사	USD 30,000,000	-	-	USD 30,000,000	외화정기예금관련 담보제공
합 계		251,009 USD 30,000,000	-	-	251,000 USD 30,000,000	-

※ 당사는 대주주(신한금융지주회사)와의 자산양수도 거래 내역에 해당사항 없음

※ 대주주(신한금융지주회사)와의 신용공여, 영업거래 및 대주주 이외의 이해관계자와의 거래내역은 본문 연결재무제표 주석 중 '41.특수관계자 거래' 참조

당사는 제25기 중 종속회사인 SHINHAN SECURITIES VIETNAM CO., LTD 에 자금을 대여한 내역이 있습니다.

(기준일 : 2023년 12월 31일)

(단위 : 백만원)

성명 (법인명)	발생일	약정기간	대여이율	기초	대여	상환	환산차이	기말
SHINHAN SECURITIES VIETNAM CO., LTD	2023.04.27	365일	6.19%	-	13,373	-	(479)	12,894
SHINHAN SECURITIES VIETNAM CO., LTD	2023.05.15	347일	6.21%	-	13,336	-	(442)	12,894

XI. 그 밖에 투자자 보호를 위하여 필요한 사항

1. 공시내용 진행 및 변경사항

- 해당사항 없음

2. 우발부채 등에 관한 사항

가. 중요한 소송 사건

(1) 제소건

(2023년 12월 31일 현재)

(단위 : 백만원)

소송의 내용	사건명	소 제기일	소송 당사자		소가 (주1)	진행상황			향후 소송 일정, 회사의 영업, 재무, 경영 등에 미칠 영향 등
			원고	피고		1심	2심	3심	
예탁증권당보대출 미수금 청구	대여금	2023.04.28	신한투자증권	박OO	2,000	승소 (주2)	-	-	-
공동불법행위자의 내부부담비율에 따른 구상금 지급 청구	구상금	2023.06.13	신한투자증권	케이클라비스 자산운용 외 1	1,000	진행	-	-	-
불법행위 내지 채무불이행에 따른 손해배상 청구	손해배상	2023.08.08	신한투자증권	엘비자산운용	2,600	진행	-	-	-
피고들이 주OO 소유 부동산에 설정한 근저당권설정등기 등에 대한 사해행위 취소 청구	사해행위취소	2023.09.15	신한투자증권	송OO 외 3	2,500	화해권고 결정 (주3)	-	-	-
무담보미수금채권 청구	기타(금전)	2023.10.20	신한투자증권	유OO	1,293	진행	-	-	-

(2) 응소건

(2023년 12월 31일 현재)

(단위 : 백만원)

소송의 내용	사건명	소 제기일	소송 당사자		소가 (주1)	진행상황			향후 소송 일정, 회사의 영업, 재무, 경영 등에 미칠 영향 등
			원고	피고		1심	2심	3심	
라이펀드 계약취소로 인한 부당이득반환 청구	부당이득반환 등	2020.05.14	우OO	신한투자증권 외2	2,000	진행	-	-	패소 시 소가 상당의 금전 손실 예상
라이펀드 계약취소로 인한 부당이득 반환 청구	부당이득금	2020.08.10	고OO	신한투자증권	4,000	승소 (주4)	진행중	-	패소 시 소가 상당의 금전 손실 예상
ETN위험성에 대한 설명의무 위반	손해배상	2020.09.16 (주5)	조OO 외 4	신한투자증권 외2	1,140	승소 (주6)	승소 (주7)	진행	패소 시 소가 상당의 금전 손실 예상
특정금전신탁 계약 종료에 따른 반환 청구	신탁금전 등 반환청구	2021.03.30	안OO	신한투자증권	1,926	진행	-	-	패소 시 소가 상당의 금전 손실 예상
공동불법행위책임 및 사용자책임	손해배상	2021.04.30	미래에셋대우	신한투자증권 외3	9,083	진행	-	-	패소 시 소가 상당의 금전 손실 예상
특정금전신탁 종료에 따른 신탁원본 및 신탁이익 지급 청구	신탁금전 등 반환청구	2021.12.13	피존	신한투자증권	10,997	진행	-	-	패소 시 소가 상당의 금전 손실 예상
공동불법행위책임 및 사용자책임	손해배상	2022.01.07	하나은행	신한투자증권 외3	36,436	진행	-	-	패소 시 소가 상당의 금전 손실 예상
공동불법행위책임 및 사용자책임	손해배상	2022.01.18	우리은행	신한투자증권 외1	64,748	진행	-	-	패소 시 소가 상당의 금전 손실 예상
골드금융 DLS 부당이득금 등	부당이득금 등	2022.02.11	사단법인 양우회	신한투자증권 외1	5,000	진행	-	-	패소 시 소가 상당의 금전 손실 예상
자본시장법 제48조 및 제64조에 의한 손해배상 청구	손해배상	2022.05.10	대한예수교장로회총회연금재단	신한투자증권 외1	22,000	진행	-	-	패소 시 소가 상당의 금전 손실 예상

임금청구권 또는 불법행위로 인한 손해배상청구권	임금	2022.08.11	강OO 외53	신한투자증권	1,100	진행	-	-	패소 시 소가 상당의 금전 손실 예상
(MARRIOT)부당이득반환청구 및 손해배상 청구	부당이득금	2022.09.01	보람상조피플	신한투자증권	10,000	진행	-	-	패소 시 소가 상당의 금전 손실 예상
리얼펀드 계약취소로 인한 부당이득반환 청구	부당이득금	2022.11.03	N000000000	신한투자증권	1,500	진행	-	-	패소 시 소가 상당의 금전 손실 예상
사기 또는 착오로 인한 계약 취소 및 이에 따른 부당이득반환 청구 등	부당이득금 등	2023.09.08	최OO 외 2	신한투자증권 외 2	1,700	진행	-	-	패소 시 소가 상당의 금전 손실 예상
사기 또는 착오에 따른 부당이득금 등 청구의 소	부당이득금	2023.09.20	에이치디씨	신한투자증권 외 1	2,351	진행	-	-	패소 시 소가 상당의 금전 손실 예상
투자자보호의무 위반 등에 따른 손해배상청구	손해배상	2023.12.18	정보통신공제조합	신한투자증권 외2	6,479	진행	-	-	패소 시 소가 상당의 금전 손실 예상

- (주1) 소가 10억원 이상 건 대상으로 작성
- (주2) '23.07.18 판결선고, 확정 종결
- (주3) '23.12.15 화해권고결정(청구인용 취지), 확정 종결
- (주4) '23.10.12 판결선고
- (주5) '23.09.21 청구취지 확장으로 소가 10억원 이상 건 해당
- (주6) '22.01.24 판결선고
- (주7) '23.12.08 판결선고

나.자금보충 및 매입약정사항 등

(2023년 12월 31일 기준)

(단위 : 백만원)

구분	제25기	제24기	제23기
자금보충	1,504,007	1,419,717	1,907,779
매입확약	484,500	420,700	689,510
매입약정	38,300	38,300	70,500
지급보증	13,000	35,000	55,000
합계	2,039,807	1,913,717	2,722,789

(2023년 12월 31일 기준)

(단위 : USD 1,000 / VND 1,000,000)

구분	통화	제25기	제24기	제23기
외화자금보충	USD	85,458	46,000	218,310
외화지급보증	USD	50,000	16,500	79,000
	VND	-	-	150,000
외화매입확약	USD	-	1,000	16,500
	VND	11,170	500,000	500,000
합계	USD	146,628	63,500	313,810
	VND	-	500,000	650,000

(1) 원화 세부 현황

구분	회사명	기초자산	약정금액	체결일	만기일
신용공여형 (자금보충약정)	엔젤레세제육,칠차(유)	우선주 및 TRS계약	10,000	2019년 10월 09일	2024년 10월 11일
	엔젤레세제삼팔차(유)	대출채권	12,000	2018년 05월 31일	2025년 05월 31일
	글로벌에디션제일차(유)	수익증권	600	2018년 09월 28일	2025년 09월 28일
	에스지엠에스제사차(주)	상환전환우선주	26,000	2019년 03월 29일	2024년 03월 15일
	글로벌솔루션제구차(주)	수익증권	43,707	2019년 04월 25일	2024년 05월 15일
	글로벌에스에이치제이차(주)	수익증권	5,166	2019년 05월 30일	2024년 07월 11일
	에스지엠에스제팔차(주)	수익증권	700	2019년 06월 24일	2024년 10월 13일
	어스에스엔제일차(주)	수익증권	1,800	2019년 06월 25일	2024년 10월 13일
	메인스트림제삼일차(유)	대출채권	40,500	2022년 06월 27일	2025년 06월 28일
	에이알시그니처제이차(유)	대출채권	2,900	2019년 06월 27일	2025년 06월 28일
	에스지엠에스제구차(주)	신종자본증권	10,300	2019년 06월 27일	2024년 06월 28일
	랜드로드제이차(유)	수익증권	100	2019년 07월 26일	2025년 07월 26일
	블루엠제육차(주)	수익증권	35,000	2019년 09월 16일	2024년 09월 22일
	글로벌솔루션제삼차(주)	수익증권	103,758	2019년 09월 27일	2025년 03월 27일
	신한다이닝제일차(주)	수익증권	93,650	2019년 11월 04일	2024년 02월 15일
	스몰스트림제이차(주)	사모영구채	500	2019년 10월 01일	2024년 10월 01일
	글로벌에디션제이차(유)	수익증권	300	2019년 11월 06일	2026년 11월 09일
	신한바이오매스제일차(주)	수익증권	88,000	2019년 11월 15일	2027년 03월 31일
	신한유토피아제일차(주)	수익증권	48,400	2019년 11월 22일	2029년 11월 22일
	골드엔제일차(주)	수익증권	1,250	2019년 11월 27일	2023년 12월 28일
	프리디칼로제일차(주)	수익증권	300	2019년 11월 06일	2029년 11월 05일
	앤디윌제일차(주)	수익증권	34,000	2019년 12월 02일	2026년 12월 31일
	신한프라이머리텀론비제이차(주)	수익증권	41,750	2019년 12월 02일	2026년 11월 17일
	에스지엠에스제삼육차(주)	수익증권	32,000	2019년 12월 04일	2026년 12월 31일
	벨류플러스미드스트림(주)	수익증권	145,000	2019년 12월 18일	2026년 12월 31일
	에스지엠에스제삼사차(주)	수익증권	33,000	2019년 12월 26일	2026년 12월 23일
	베스트솔루션제일차(주)	전환우선주	4,150	2020년 02월 06일	2024년 02월 15일
	찬스리테일(주)	대출채권	41,000	2020년 02월 18일	2025년 02월 18일
	에스지엠에스제삼차(주)	대출채권	36,700	2020년 02월 18일	2025년 02월 17일
	신한프라이머리텀론비제삼차(주)	수익증권	26,300	2020년 02월 06일	2026년 12월 21일
	에스지엠에스제삼칠차(주)	회사채	700	2020년 07월 13일	2025년 07월 14일
	에스지엠에스제삼팔차(주)	회사채	10,500	2020년 08월 24일	2025년 08월 25일
	베스트솔루션제삼차(주)	전환우선주	12,600	2022년 02월 17일	2024년 02월 16일
	신한비스킷제일차(주)	대출채권	9,500	2021년 06월 22일	2026년 12월 24일
	에스지엠에스제삼구차(주)	대출채권	700	2021년 08월 25일	2025년 02월 27일
	이마스터제오차(주)	대출채권	5,000	2021년 09월 10일	2024년 06월 14일
	에스지엠에스제이십차(주)	대출채권	20,500	2022년 04월 18일	2027년 04월 19일
	토탈커버투게더제일차(유)	신종자본증권	20,600	2022년 03월 25일	2027년 03월 28일
	에스디아일랜드제일차(주)	대출채권	20,800	2022년 05월 03일	2024년 05월 03일
	티와이디제이차(유)	대출채권	5,100	2022년 06월 09일	2026년 03월 16일
	파이어웍스제일차(주)	사모사채	20,400	2022년 06월 28일	2025년 06월 27일
	리치프로제일차(주)	수익증권	15,500	2022년 06월 29일	2027년 06월 18일
메인스트림제삼사차(주)	대출채권	12,500	2022년 06월 30일	2025년 06월 30일	
신한더존위하고제일차(주)	전환상환우선주	18,500	2022년 08월 22일	2024년 08월 21일	

	글로벌에디션제5차(유)	수익증권	780	2020년 10월 05일	2025년 01월 09일
	벨런스제일차(주)	전환우선주	9,900	2023년 02월 17일	2025년 02월 18일
	토탈커버투게더제이차(주)	신종자본증권	20,600	2023년 02월 21일	2028년 02월 22일
	에스지엠에스제이십이차(주)	대출채권	12,000	2023년 03월 27일	2024년 03월 28일
	파인솔루션제십칠차(주)	사모사채	11,000	2023년 04월 24일	2024년 04월 29일
	신한에코머티리얼즈(주)	대출채권	62,906	2023년 05월 25일	2030년 03월 31일
	찬스공평유동화(주)	대출채권	25,000	2023년 06월 29일	2024년 09월 19일
	재이앤빅토르제일차(주)	신종자본증권	20,600	2023년 06월 29일	2026년 06월 29일
	와이클라스제구차(주)	사모사채	10,300	2023년 06월 29일	2025년 06월 27일
	신한모터텀론비제이차(주)	대출채권	15,120	2023년 06월 30일	2029년 06월 29일
	에스에이치디씨제일차(주)	신종자본증권	20,600	2023년 07월 12일	2028년 07월 12일
	찬스가산유동화(주)	대출채권	10,000	2023년 07월 14일	2025년 10월 14일
	랜드로드제칠차(주)	수익증권	25,000	2023년 08월 08일	2028년 08월 11일
	파인솔루션제십구차(주)	대출채권	19,450	2023년 09월 27일	2026년 09월 28일
	랜드로드제팔차	대출채권	9,000	2023년 10월 05일	2030년 10월 06일
	에스지엠에스제이십사차	대출채권	20,500	2023년 11월 30일	2028년 11월 30일
	신한글로벌텀론제일차	대출채권	40,000	2023년 10월 04일	2026년 08월 06일
	신한파피루스제이차	사모사채	35,000	2023년 12월 05일	2026년 12월 09일
	에스지아이비에스피제삼차	상환우선주	44,520	2023년 12월 12일	2026년 12월 14일
	소계		1,504,007		
유동성공여형 (ABCP매입약정)	테헤란롯데(주)	수익증권 및 TRS계약	23,000	2017년 12월 08일	2025년 12월 09일
	제이발롱블루제이차	교환사채	15,300	2021년 11월 16일	2026년 11월 16일
	소계		38,300	-	-
매입확약	메타그린제칠차(주)	대출채권	7,500	2021년 09월 14일	2024년 12월 16일
	쥬피에스21제삼삼차(주)	대출채권	13,000	2021년 10월 21일	2025년 04월 21일
	쥬피에스21제십칠차(주)	대출채권	38,000	2021년 12월 07일	2026년 02월 06일
	쥬피에스22제칠차(주)	대출채권	500	2022년 03월 31일	2024년 02월 29일
	쥬피에스22제팔차(주)	대출채권	21,000	2022년 03월 31일	2024년 02월 29일
	랜드마크논현제삼차(주)	대출채권	12,500	2022년 05월 30일	2024년 07월 17일
	세운공간제삼차(주)	대출채권	20,000	2022년 04월 15일	2024년 04월 18일
	신정히어로제일차(주)	대출채권	20,000	2022년 04월 26일	2025년 04월 28일
	쥬피에스22제구차(주)	대출채권	23,000	2022년 04월 29일	2026년 07월 29일
	쥬피에스22제십차(주)	대출채권	10,000	2022년 04월 26일	2026년 07월 29일
	파코제일차(주)	대출채권	30,000	2022년 11월 22일	2028년 08월 22일
	쥬피에스23제삼차(주)	수익증권	22,000	2023년 05월 30일	2025년 05월 30일
	쥬피에스23제사차(주)	대출채권	120,000	2023년 09월 25일	2025년 03월 25일
	성수공간제사차	대출채권	10,000	2023년 10월 12일	2027년 04월 13일
	파코제삼차	대출채권	43,500	2023년 11월 30일	2024년 11월 29일
	가르다제일차	대출채권	58,500	2023년 11월 30일	2024년 11월 29일
	쥬피에스23제영차	대출채권	35,000	2023년 11월 28일	2026년 05월 28일
	소계		484,500		
신용공여형 (지급보증약정)	쥬피에스20제이차(주)	대출채권	13,000	2021년 02월 25일	2024년 06월 26일
	소계		13,000		
합 계			2,039,807		

(2) 외화 세부 현황

(2023년 12월 31일 기준)

(단위 : USD 1,000)

구분	회사명	기초자산	통화	약정금액	체결일	약정 만기일
신용공여형 (자금보충약정)	뱅크플러스로지스제이차주	대출채권	USD	6,058	2020년 09월 15일	2025년 09월 19일
	신한프라이머리메자닌제이차주	대출채권	USD	6,500	2021년 06월 24일	2029년 06월 29일
	신한프라이머리텀론비제사차주	대출채권	USD	10,500	2021년 12월 02일	2029년 12월 03일
	신한프라이머리메자닌제삼차주	대출채권	USD	27,000	2021년 12월 22일	2028년 12월 23일
	신한파피루스제사차주	사모사채	USD	32,000	2022년 08월 23일	2024년 08월 26일
	신한인더스트리얼즈제일차주	대출채권	USD	3,400	2023년 04월 26일	2029년 08월 02일
	소계			USD	85,458	-
신용공여형 (지급보증약정)	신한투자증권 베트남현지법인	사모사채	USD	16,000	2023년 06월 26일	2024년 06월 25일
	신한투자증권 베트남현지법인	사모사채	USD	15,000	2023년 06월 30일	2024년 06월 25일
	신한투자증권 베트남현지법인	사모사채	USD	9,000	2023년 07월 05일	2024년 07월 03일
	신한투자증권 베트남현지법인	사모사채	USD	10,000	2023년 07월 18일	2024년 07월 16일
	소계			USD	50,000	-
매입확약	신한파피루스제삼차주	사모사채	USD	11,170	2021년 10월 21일	2024년 10월 25일
	소계			USD	11,170	
합계			USD	146,628		

다. 그 밖의 우발채무 등 현황

본보고서 연결재무제표 주석 "34.우발채무", 별도재무제표 주석 "33.우발채무" 참조

라. 견질 또는 담보용 어음·수표 현황

- 해당사항 없음

3. 제재 등과 관련된 사항

가. 제재현황

(1) 수사·사법기관의 제재현황

제재일자	제재기관	대상자	권·형적 여부	근속연수	처벌 또는 조치내용	금전적 제재금액	형명, 배임 등 금액	사유 및 근거법령	처벌 또는 조치에 대한 회사의 이행현황	제발 방지를 위한 회사의 대책
2021.11.25 선고	대법원	본부장	전직	7.9년	징역 8년 및 벌금 3억원	벌금 3억원	1.65억원 (수재)	1. 리드 CB(전환사채) 인수 대가로 본인이 출자하고 있는 PPIG를 통해 금품 수수 - 근거법령: 특정경제범죄 가중처벌 등에 관한 법률 제5조 제2항, 제4항 제1호, 제5항, 형법 제30조 [수재등] 2. 1) IIG 펀드의 부실을 은폐하기 IIG에 투자한 펀드와 IIG에 투자하지 않은 펀드(기타 펀드)를 통합하여 기타 펀드 투자자의 이익을 해하고, 2) 허위의 펀드재안서를 사용하여 투자자들을 기망하여 금융투자상품을 판매함 - 1) 근거법령: 자본시장과 금융투자업에 관한 법률 제448조, 제444조 제8호, 제85조 제4호, 형법 제30조 [자본시장법위반] - 2) 근거법령: 특정경제범죄 가중처벌 등에 관한 법률 제3조 제1항 제2호, 형법 제347조 제1항, 제30조 [사기]/자본시장과 금융투자업에 관한 법률 제443조 제1항 제8호, 제178조 제1항 제2호, 제447조 제1항, 형법 제30조 [자본시장법위반]	판결 확정	사고 예방을 위한 업무 프로세스 정비 등 회사의 내부통제 강화
2023.03.15 선고	서울남부지방법원	신한투자증권	신한투자증권	-	-	벌금 5천만원	-	전 PBS 본부장의 IIG펀드 재안서 허위 기재 등에 따른 자본시장법 위반과 관련하여 회사의 주의감독의무 위반 인정 [양벌규정] 근거법령: 자본시장과 금융투자업에 관한 법률 제448조, 제443조 제1항 제8호, 제178조 제1항 제2호	판결 확정	사고 예방을 위한 업무 프로세스 정비 등 회사의 내부통제 강화

(2) 행정기관의 제재현황

1) 금융감독당국의 제재현황

제재일자	제재기관	대상자	권·형적 여부	근속연수	처벌 또는 조치내용	금전적 제재금액	사유 및 근거법령	처벌 또는 조치에 대한 회사의 이행현황	제발 방지를 위한 회사의 대책
2019.05.15	금융위원회	신한금융투자	-	-	과징금 부과	483,803,222원	자영계좌에 대하여 과징금을 환전정수하여 납부하지 아니함(이건희 차영계좌에 대한 과징금으로 이견회복으로부터 전액 입금받아 납부 처리함) - 불공정실명거래 및 비밀보장에 관한 긴급재정경제명령 제5조 - 금융실명거래 및 비밀보장에 관한 법률(1997.12.31) 부칙 제2조, 제3조, 제5조, 제6조 - 법제처의 2018.2.12 법령해석	과징금 납부	업무지도 및 관리 감독 강화
2019.06.20	금융감독원	신한금융투자	-	-	과태료 부과	2,000만원	업무보고서 제출의무 위반 자본시장법 제449조 제1항 제15의2호 자본시장법 시행령 제390조 별표22	과태료 납부	업무지도 및 관리 감독 강화
2019.07.11	금융감독원	신한금융투자	-	-	과태료 부과	1,800만원	조치사유: 선관주의 의무 위반 - 전자금융거래법 제21조 제1항	과태료 납부	업무지도 및 관리 감독 강화
2020.01.02	베트남증권위원회(SSC)	SHINHAN SECURITIES VIETNAM CO., LTD	-	-	과태료 부과	VND 60,000,000 (한화 300만원)	미지격자 주권거래 [베트남증권위원회 중합감사]	과태료 납부	관리 감독 강화
2020.01.02	베트남증권위원회(SSC)	SHINHAN SECURITIES VIETNAM CO., LTD	-	-	과태료 부과	VND 60,000,000 (한화 300만원)	투자 공시 위반 [베트남증권위원회 중합감사]	과태료 납부	관리 감독 강화
2021.01.07	금융위원회	신한금융투자	-	-	과태료 부과	4,800만원	성과보수형 투자일임계약 필수 기재사항 누락 - 자본시장법 제98조의2 제2항 - 자본시장법 시행령 제99조의2	과태료 납부	업무지도 및 관리 감독 강화

2021.06.24	금융위원회	신한금융투자	-	-	과태료 부과	2,000만원	계열회사 발행증권의 투자일임재산 편입한도 초과 - 자본시장법 제 98조(불건전 영업행위의 금지) 제2항 제10호 - 자본시장법 시행령 제99조(불건전 영업행위의 금지) 제4항 제7호 - 금융투자업규정 제4-77조(불건전 영업행위의 금지) 제15호 가목	과태료 납부	업무지도 및 관리 감독 강화
2021.06.24	금융위원회	신한금융투자	-	-	과태료 부과	100,000만원	투자광고 및지 위반 - (구)자본시장법 제57조(투자광고) 제6항 - (구)자본시장법 제60조(투자광고) 제3항 제3호 - (구)금융투자업규정 제4-12조 제1항 제3호	과태료 납부	업무지도 및 관리 감독 강화
2021.06.24	금융위원회	신한금융투자	-	-	과태료 부과	116,000만원	특정증권신약 홍보금지 위반 - 자본시장법 제108조(불건전 영업행위의 금지) 제9호 - 자본시장법 시행령 제109조(불건전 영업행위의 금지) 제3항 제10호 - 금융투자업규정 제4-93조(불건전 영업행위의 금지) 제10호	과태료 납부	업무지도 및 관리 감독 강화
2021.06.24	금융위원회	신한금융투자	-	-	과태료 부과	2,000만원	생명서 교부의무 위반 - 자본시장법 제71조(불건전 영업행위의 금지) 제7호 - 자본시장법 시행령 제68조(불건전 영업행위의 금지) 제5항 제14호 - 금융투자업규정 제4-20조(불건전 영업행위의 금지) 제1항 제9호 나목	과태료 납부	업무지도 및 관리 감독 강화
2021.06.24	금융위원회	신한금융투자	-	-	과태료 부과	4,000만원	프로그램 변경통제 위반 - 전자금융거래법 제21조(안전성의 확보의무) 제2항 - 전자금융감독규정 제7조(전자금융거래 종류별 안전성 기준) - 전자금융감독규정 제29조(프로그램 통제) 제3호, 제6호	과태료 납부	업무지도 및 관리 감독 강화
2021.09.13	금융감독원	신한금융투자	-	-	과태료 부과	350만원	외국환거래법 위반(해외금융회사 등에 대한 해외직접투자 관련 변경보고서 기 한내 보고 누락) -외국환거래법 제20조 -금융기관의 해외진출에 관한 규정 제7조	과태료 납부	업무지도 및 관리 감독 강화
2021.12.02 (2021.11.12)	금융감독원 (금융위의결)	신한금융투자	-	-	- 과태료 부과	180,000만원	1. 업무의 일부정지 6월 1.장외파생상품투자매매업 중 전문사모집합투자업자가 운용하는 집합투자구조외의 신규 TRS 계약 체결 2.사모집합투자증권 투자중 개업 신규업무(사모펀드 신 규판매) 3.외국 집합투자증권 및 외 국 집합투자증권은 기초자 산으로하는 파생결합증권운 관입하는 특정증권신약의 신규계약체결 - 과태료 부과	과태료 납부	업무지도 및 관리 감독 강화
2021.12.02 (2021.11.12)	금융감독원 (금융위의결)	대표이사	전직	2년	퇴직자 위법·부당사행 (적무정지 3월 상당)	-	1. 리임 무역금융펀드 관련 이해상충 관리의무 위반 및 불건전영업행위 - 자본시장법 제44조, 제71조 - 자본시장법 시행령 제68조 2. 금융투자상품(리임 무역금융펀드) 부당권유 금지 위반 - 자본시장법 제49조	징계조치	-
2021.12.02	금융감독원	대표이사	전직	7.7년	퇴직자 위법·부당사행 (주의적경고 상당)	-	리임 무역금융펀드 관련 이해상충 관리의무 위반 및 불건전영업행위 - 자본시장법 제44조, 제71조 - 자본시장법 시행령 제68조	징계조치	-

2021.12.02	금융감독원 (금융위의결 2021.11.12)	본부장	전직	7.9년	퇴직자 위법·부당사항 (면직상당)	-	1. 리딩 무역금융펀드 관련 이해상충 관리의무 위반 및 불건전영업행위 - 자본시장법 제44조, 제71조 - 자본시장법 시행령 제68조 2. 금융투자상품(리딩 무역금융 펀드) 부당권유 금지 위반 - 자본시장법 제49조	징계조치	-
2021.12.02	금융감독원	본부장	전직	29년	퇴직자 위법·부당사항 (감봉 3월 상당)	-	금융투자상품(독일 헤리티지 DLS) 부당권유 금지 위반 - 자본시장법 제49조	징계조치	-
2021.12.02	금융감독원	본부장	전직	28.9년	퇴직자 위법·부당사항 (감봉 3월 상당)	-	금융투자상품(독일 헤리티지 DLS) 부당권유 금지 위반 - 자본시장법 제49조	징계조치	-
2022.02.23	금융위원회	신한금융투자	-	-	과태료 부과	7,200만원	공매도 제한 위반 - 자본시장법 제180조	과태료 납부	업무지도 및 관리 감독 강화
2022.04.06	금융위원회	신한금융투자	-	-	과징금 부과	495,100,000원	증권신고서 제출의무 위반 - 자본시장법 제119조 제1항, 제125조 제1항 제5호	과징금 납부	업무지도 및 관리 감독 강화
2022.06.14	인도네시아 금융감독국 (OJK)	PT. SHINHAN SECURITAS INDONESIA	-	-	과태료 부과	IDR 4,794,000 (한화 38만원)	보고서 제출기한 미준수 [‘POJK Nomor 9/POJK.04/2019, Sukuk Article 19]	과태료 납부	관리 감독 강화
2022.10.24	인도네시아 금융감독국 (OJK)	PT. SHINHAN SECURITAS INDONESIA	-	-	과태료 부과	IDR 23,200,000 (한화 200만원)	보고서 제출기한 미준수 [‘POJK Nomor 18/POJK.07/2018 Article 43 paragraph 2]	과태료 납부	관리 감독 강화
2022.11.15	금융위원회	신한투자증권	-	-	과징금 부과	33,800,000원	증권신고서 제출의무 위반 - 자본시장과 금융투자업에 관한 법률 제119조 제1항	과징금 납부	업무지도 및 관리 감독 강화
2022.12.27	금융감독원	신한투자증권	-	-	주의	-	자입주식 관련 자산·부채 및 수익·비용 과대계상 - 주식회사의 외부감사에 관한 법률 제13조 - 외부감사 및 회계 등에 관한 규정 제55조 - 주식회사 등의 외부감사에 관한 법률 제5조, 제6조, 제29조 - 외부감사 및 회계 등에 관한 규정 제23조, 27조, 부칙 제 2조 - 자본시장과 금융투자업에 관한 법률 제 164조 - 자본시장과 금융투자업에 관한 법률 시행령 제175조 - 한국채택국제회계기준 제 1109호(금융상품) 문단 3.26, B3.2.5	내부통제 강화	업무지도 및 관리 감독 강화
2023.02.15	금융위원회	신한투자증권	-	-	과징금 부과	669,100,000원	증권신고서 제출의무 위반 - 자본시장과 금융투자업에 관한 법률 제119조 제1항	과징금 납부	업무지도 및 관리 감독 강화
2023.03.15	금융위원회	신한투자증권	-	-	과징금 부과	919,000,000원	증권신고서 제출의무 위반 - 자본시장과 금융투자업에 관한 법률 제119조 제1항	과징금 납부	업무지도 및 관리 감독 강화
2023.05.31	금융위원회	신한투자증권	-	-	과태료 부과	36,000,000원	공매도 손보유잔고 보고 및 공시 위반 - 자본시장과 금융투자업에 관한 법률 제180조, 제180조의2, 제180조의3, 제449조 - 자본시장법 시행령 제208조의2, 제208조의3, 제390조 - 금융투자업 규정 제6-30조, 제6-31조 - 자본시장조사 업무규정 제26조, 제48조, 별표 제2호의2 - 금융기관 검사 및 제재에 관한 규정 제20조	과태료 납부	업무지도 및 관리 감독 강화
2023.09.06	금융위원회	신한투자증권	-	-	과징금 부과	115,500,000원	증권신고서 제출의무 위반 - 자본시장과 금융투자업에 관한 법률 제119조 제1항	과징금 납부	업무지도 및 관리 감독 강화
2023.10.23	금융위원회	신한투자증권	-	-	과징금 부과	473,100,000원	증권신고서 제출의무 위반 - 자본시장과 금융투자업에 관한 법률 제119조 제1항	과징금 납부	업무지도 및 관리 감독 강화

2023.11.29	금융위원회	신한투자증권	-	-	과태료 부과	50,000,000원	내부통제기준 마련의무 위반 - 지배구조법 제24조 제1항, 제3항, 제43조 제1항 제16호, 제4항 - 지배구조법 시행령 제19조 제1항, 제4항, 제34조, <별표2> - 지배구조 감독규정 제11조 제1항, 제2항, <별표2>	과태료 납부	업무지도 및 관리 감독 강화
2023.11.29	금융위원회	대표이사	전직	2년	퇴직자 (직무정지 1.5월 상당추가)	-	내부통제기준 마련의무 위반 - 지배구조법 제24조 제1항, 제3항, 제35조 제1항 - 지배구조법 시행령 제19조 제1항, 제4항 - 지배구조 감독규정 제11조 제1항, 제2항, <별표2>	징계조치	-

2) 공정거래위원회의 제재현황

제재일자	제재기관	대상자	권·형적 여부	근속연수	처벌 또는 조치내용	금전적 제재금액	사유 및 근거법령	처벌 또는 조치에 대한 회사의 이행현황	재발 방지를 위한 회사의 대책
2023.11.28	공정거래위원회	신한투자증권	-	-	과태료 부과	20,000,000원	기업결합 신고의무 규정 위반 - 독점규제 및 공정거래에 관한 법률 제12조 제1항 및 제6항, 제69조의2	과태료 납부	업무지도 및 관리 감독 강화

3) 과세당국(국세청, 관세청 등)의 제재현황

제재일자	제재기관	대상자	권·형적 여부	근속연수	처벌 또는 조 치내용	금전적 제재금액	사유 및 근거법령	처벌 또는 조치에 대한 회사의 이행현황	재발 방지를 위한 회사의 대책
2018.06.07	인도네시아 국 세청	PT. SHINHAN SECURITAS INDONESIA	-	-	과태료 부과	32만원	개인소득세, 종합소득세 신고기한 미준수 및 채납 [‘Undang-Undang Republik Indonesia Nomor 28 Tahun 2007’ 중 Pasal 3, 7, 9 2b]	과태료 납부	관리 감독 강화
2022.02.10	인도네시아 국세청	PT. SHINHAN SECURITAS INDONESIA	-	-	과태료 부과	4만원	2021년 재산세(사채) 채납 [Undang-Undang Republik Indonesia No.12 Tahun 1994b]	과태료 납부	관리 감독 강화
2022.07.22	HO CHI MINH CITY TAX DEPARTMEN T	SHINHAN SECURITIES VIETNAM CO., LTD	-	-	과태료 부과	VND 7,700,000 (한화40만원)	개인소득세 및 부가세 신고 지연 [베트남 세무청 2142/QD-CT 결의]	과태료 납부	관리 감독 강화
2023.02.09	HO CHI MINH CITY TAX DEPARTMEN T	SHINHAN SECURITIES VIETNAM CO., LTD	-	-	과태료 부과	VND 59,494,016 (한화300만원)	VAT 신고금액 누락(2018년) 및 비응인정 신고항목에 대한 일부 불인정(2018년) - 베트남 세무당국 정기 세무조사(2013~2018)	과태료 납부	관리 감독 강화

4) 기타 행정·공공기관의 제재현황

제재일자	제재기관	대상자	권·형적 여부	근속연수	처벌 또는 조치내용	금전적 제재금액	사유 및 근거법령	처벌 또는 조치에 대한 회사의 이행현황	재발 방지를 위한 회사의 대책
2019.04.19	방송통신위원회	신한금융투자	-	-	과태료부과	3,000만 원	영리목적의 광고성 정보 전송 제한 법률 위반 - 정보통신망법 제50조 - 수신자의 명시적인 사전 동의없는 영리목적의 광고성 정보 전송 - 야간시간대 수신자의 별도의 사전동의없는 영리목적의 광고성 정보 전송 - 영리목적의 광고 전송 시 명시사항 미표시 - 수신거부 또는 수신동의 철회용 무료전화서비스 등의 미제공	과태료납부	업무지도 및 관리 감독 강화

2017.08.04	한국거래소	신한금융투자	-	-	제재금 부과	50만원	프로그램매매 사전보고 의무 위반 -한국거래소 유가증권시장 업무규정 제11조 -한국거래소 유가증권시장 업무규정 시행세칙 제12조 제1항 제20호 -시장감시규정 제28조 제1항 및 시행세칙 제23조	제재금 납부	업무지도 및 관리 감독 강화
2018.02.21	한국거래소	신한금융투자	-	-	회원경고	-	공매도호가의 사후관리 관련 거래소 업무규정 위반 -한국거래소 유가증권시장 업무규정 제18조의2 및 시행세칙 제28조의2 -한국거래소 코스닥시장 업무규정 제9조의4 및 시행세칙 제9조의5 등 -시장감시규정 제4조제1항제12호, 제17조, 제21조 등	내부통제강화	업무지도 및 관리 감독 강화
2018.06.18	한국거래소	신한금융투자	-	-	제재금 부과	2백만원	프로그램매매 사전보고 의무 위반 -한국거래소 유가증권시장 업무규정 제104조 제2항 -한국거래소 유가증권시장 업무규정 시행세칙 제130조 제5항 -시장감시규정 제28조 제1항 및 시행세칙 제23조	내부통제강화 제재금 납부	업무지도 및 관리 감독 강화
2018.08.23	한국거래소	신한금융투자	-	-	제재금 부과	2백만원	프로그램매매 사전보고 의무 위반 -한국거래소 유가증권시장 업무규정 제104조 제2항 -한국거래소 유가증권시장 업무규정 시행세칙 제130조 제5항 -시장감시규정 제28조 제1항 및 시행세칙 제23조	내부통제강화 제재금 납부	업무지도 및 관리 감독 강화
2018.10.26	한국거래소	신한금융투자	-	-	제재금 부과	1백만원	프로그램매매 사전보고 의무 위반 -한국거래소 코스닥시장 업무규정 제9조 -한국거래소 코스닥시장 업무규정 시행세칙 제7조 제1항 제19호 -시장감시규정 제28조 제1항 및 시행세칙 제23조	내부통제강화 제재금 납부	업무지도 및 관리 감독 강화
2019.04.04	한국거래소	신한금융투자	-	-	제재금 부과	50만원	프로그램매매 호가표시 의무 위반 한국거래소 유가증권시장 업무규정 제11조 한국거래소 유가증권시장 업무규정 시행세칙 제12조 제1항 제20호 시장감시규정 제28조 제1항 및 시행세칙 제23조	내부통제강화 제재금 납부	업무지도 및 관리 감독 강화
2019.07.16	한국거래소	신한금융투자	-	-	제재금 부과	3백만원	프로그램매매 호가표시 의무 위반 - 한국거래소 코스닥시장 업무규정 제9조 - 한국거래소 코스닥시장 업무규정 시행세칙 제7조 제1항 제19호 - 시장감시규정 제28조 제1항 및 시행세칙 제23조	내부통제강화 제재금 납부	업무지도 및 관리 감독 강화
2019.07.19	한국거래소	신한금융투자	-	-	회원주의	-	공정거래질서 저해행위의 금지 위반 - 시장감시규정 제4조 제1항 제5호 - 시장감시규정 제21조, 제22조 제1항 제4호 및 시행세칙 제14조 제1항 제6호	내부통제강화	업무지도 및 관리 감독 강화
2019.08.29	한국거래소	신한금융투자	-	-	제재금 부과	2백만원	프로그램매매 사전보고 의무 위반 - 한국거래소 유가증권시장 업무규정 제104조 - 한국거래소 유가증권시장 업무규정 시행세칙 제130조 제5항 - 시장감시규정 제28조 제1항 및 시행세칙 제23조	내부통제강화 제재금 납부	업무지도 및 관리 감독 강화
2019.10.04	한국거래소	신한금융투자	-	-	주의촉구	-	착오매매 정정 규정 위반 - 한국거래소 유가증권시장 업무규정 제28조 제1항 - 한국거래소 유가증권시장 업무규정 시행세칙 제44조 제2호 - 시장감시규정 제22조 제4항 및 시행세칙 제14조 제2항 제3호	내부통제강화	업무지도 및 관리 감독 강화
2020.04.24	한국거래소	신한금융투자	-	-	제재금 부과	350만원	프로그램매매 사전보고 의무 위반 -한국거래소 코스닥시장 업무규정 제2조, 제9조 -한국거래소 코스닥시장 업무규정 시행세칙 제2조, 제7조 -시장감시규정 제28조 제1항 및 시행세칙 제23조	내부통제강화 제재금 납부	업무지도 및 관리 감독 강화

2020.09.1 8	한국거래소	신한금융투 자	-	-	제재금 부과	50만원	프로그램 사전보고 의무 위반 -한국거래소 코스닥시장 업무규정 제2조, 제9조 -한국거래소 코스닥시장 업무규정 시행세칙 제2조, 제7조 -시장감시규정제28조 제1항 및 시행세칙 제23조	내부통제강화 제재금 납부	업무지도 및 관리 감독 강 화
2020.10.2 2	한국거래소	신한금융투 자	-	-	제재금 부과	150만원	프로그램 사전보고 의무 위반 -한국거래소 코스닥시장 업무규정 제2조, 제9조 -한국거래소 코스닥시장 업무규정 시행세칙 제2조, 제7조 -시장감시규정제28조 제1항 및 시행세칙 제23조	내부통제강화 제재금 납부	업무지도 및 관리 감독 강 화
2021.07.2 9	방송통신위원 회	신한금융투 자	-	-	과태료 부과	1,200만 원	영리목적의 광고성 정보 전송 제한 법률 위반 - 수신자의 명시적인 수신거부의사에 반한 영리목적의 광고성 정보 전송 - 정보통신망 이용촉진 및 정보보호 등에 관한 법률 제50조제2항 - 정보통신망 이용촉진 및 정보보호 등에 관한 법률 제76조 - 정보통신망 이용촉진 및 정보보호 등에 관한 법률 시행령 제74조 및 별표9	과태료 납부	시스템 개선 및 관리 감독 강화
2021.08.1 0	한국거래소	신한금융투 자	-	-	제재금 부과	200만원	미결제약정수량 보유한도 위반 - 한국거래소 파생상품시장 업무규정 제154조제1항 - 한국거래소 파생상품시장 업무규정시행세칙 제162조의2제1항 - 시장감시규정 제28조제1항 및 시행세칙 제23조제1항제4호의2호 .2항	제재금 납부	업무지도 및 관리 감독 강 화
2021.12.1 0	한국거래소	신한금융투 자	-	-	제재금 부과	20만원	자기주식매매호가 미제출 - 한국거래소 유가증권시장 업무규정 제39조 제1항 - 시장감시규정 제28조 및 시행세칙 제29조	제재금 납부	업무지도 및 관리 감독 강 화
2021.12.2 8	한국거래소	신한금융투 자	-	-	제재금 부과	50만원	프로그램매매 관련규정(호가표시의무)위반 회원관리 결과에 따른 조치 통보 - 한국거래소 코스닥시장 업무규정 제2조, 제9조 및 동 규정 시행세 칙 제2조, 제7조 - 시장감시규정 제28조 및 시행세칙 제23조	제재금 납부	업무지도 및 관리 감독 강 화
2022.04.2 2	한국거래소	신한금융투 자	-	-	회원경고 및 개선요구	-	2020년도 시장조성자 특별관리 결과에 따른 회원조치 - 유가증권시장 업무규정 제 18조 1항 및 시장감시규정 제4조 1항 12호 위반 - 시장감시규정 제21조,제23조 및 동규정 시행세칙 제19조 제1항	내부통제강화, 관련직원 내부 징계	업무지도 및 관리 감독 강 화
2022.05.2 6	한국거래소	신한금융투 자	-	-	제재금 납부	150만원	프로그램매매 관련규정(호가표시의무)위반 회원관리 결과에 따른 조치 통보 - 한국거래소 코스닥시장 업무규정 제2조, 제9조 및 동 규정 시행세 칙 제2조, 제7조 - 시장감시규정 제28조 및 시행세칙 제29조	제재금 납부	업무지도 및 관리 감독 강 화
2022.06.2 0	한국거래소	신한금융투 자	-	-	주의촉구	-	신규상장일 호가입력 제한규정 관련 수시감리 결과에 따른 회원조치 통 보 - 한국거래소 유가증권시장 업무규정 시행세칙 제14조 - 시장감시규정 제22조 제4항 및 동 규정 시행세칙 제18조 제1항 제 3호	내부통제강화	업무지도 및 관리 감독 강 화
2022.10.1 7	한국거래소	신한투자증 권	-	-	제재금 납부	50만원	프로그램매매 관련규정(호가표시의무)위반 회원관리 결과에 따른 조치 통보 - 한국거래소 유가증권시장 업무규정 제2조, 제11조 - 한국거래소 유가증권시장 업무규정 시행세칙 제6조 제5항, 제12조 - 시장감시규정 제28조 제1항 및 시행세칙 제29조	제재금 납부	업무지도 및 관리 감독 강 화

2023.05.16	방송통신위원회	신한투자증권	-	-	과태료 부과	1,200만원	영리목적의 광고성 정보 전송 제한 법률 위반 - 수신자의 명시적인 사전 동의 없는 영리목적의 광고성 정보 전송 - 정보통신망 이용촉진 및 정보보호 등에 관한 법률 제50조제1항 - 정보통신망 이용촉진 및 정보보호 등에 관한 법률 제76조 - 정보통신망 이용촉진 및 정보보호 등에 관한 법률 시행령 제74조 및 별표9	과태료 납부	시스템 개선 및 관리 감독 강화
2023.06.23	한국거래소	신한투자증권	-	-	회원주의	-	달러선물 과다주문 발생 관련 규정 준수 여부 수시감리 결과에 따른 회원조치 - 파생상품시장 업무규정 제 156조의 3 - 시장감시규정 제 4조 제 12호	내부통제강화 관련 직원 내부징계	업무지도 및 관리 감독 강화
2023.09.20	한국거래소	신한투자증권	-	-	시정요구	-	모니터링 및 수탁거부 조치 등 관련 점검감리 결과에 따른 통보 - 시장감시규정 제6조 제1항 및 제4조 1항 제12호 - 시장감시규정 제22조 제4항 및 동 시행세칙 제18조 제1항	시정조치	업무지도 및 관리 감독 강화
2023.11.21	중부지방고용노동청	신한투자증권	-	-	시정지시	-	노동관계법 위반사항에 대한 시정조치 - 근로기준법 제96조 제2항 위반에 따른 변경 신고 및 증빙자료 제출 - 기간제 및 단시간근로자 보호 등에 관한 법률 제8조 제1항에 따른 시정 요구	시정조치 후 노동청 회신	업무지도 및 관리 감독 강화
2023.12.12	한국거래소	신한투자증권	-	-	주의촉구	-	공매도 호가의 제한 위반행위에 대한 주의 촉구 - 한국거래소 유가증권시장 업무규정 제17조 - 시장감시규정 제22조 및 동 규정 시행세칙 제18조 제1항 제3호	내부통제강화	업무지도 및 관리 감독 강화

나. 상장 또는 공시 관련 한국거래소 등으로부터 받은 제재

제재일자	제재기관	대상자	권·원칙 여부	근속연수	처벌 또는 조치내용	금전적 제재금액	사유 및 근거법령	처벌 또는 조치에 대한 회사의 이행현황	재발 방지를 위한 회사의 대책
-	-	-	-	-	-	-	-	-	-

다. 단기매매차익 발생 및 반환 현황

제재일자	제재기관	대상자	권·원칙 여부	근속연수	처벌 또는 조치내용	금전적 제재금액	사유 및 근거법령	처벌 또는 조치에 대한 회사의 이행현황	재발 방지를 위한 회사의 대책
-	-	-	-	-	-	-	-	-	-

4. 작성기준일 이후 발생한 주요사항 등 기타사항

가. 작성기준일 이후 발생한 주요 사항

- 해당사항 없음

나. 고객정보 보호에 관한 사항

신한투자증권은 고객정보의 수집·보관·이용 등 처리 절차 전반에 대한 철저한 관리와 적극적인 보호활동을 통해 고객님들이 안심하고 당사의 서비스를 이용할 수 있도록 최선의 노력을 기하고 있습니다.

당사는 고객정보 보호 업무를 담당하는 정보보호본부를 2015년 1월 신설하고 정보보호본부장을 ‘정보보호 최고책임자’ 및 ‘개인정보 보호책임자’로 지정하여 정보보호 관리 체계의 수립 및 관리·운영 업무 등을 체계적으로 수행하고 있습니다.

또한 정보보호 사업예산을 관련 규정에서 권고하는 규모 이상으로 매년 편성하여 집행하는 등 정보보호를 위한 투자를 지속하고 있으며, 정보보호산업진흥법에 따른 정보보호 투자·인력·인증 등의 현황을 정보보호 공시 종합 포털(www.isds.kisa.or.kr)에 자율적으로 공시하고 있습니다.

당사는 고객정보를 보호하기 위한 관리적, 물리적, 기술적 대책을 수립하여 고객정보가 유출되거나 오남용되지 않도록 안전하게 관리하고 있습니다. 관리적 대책으로 개인정보 처리 현황 및 수탁사 점검을 정기적으로 실시하고, 전직원을 대상으로 정기적인 정보보호 교육을 시행하고 있습니다. 물리적 대책으로 본사 및 각 영업점에 CCTV 등 출입통제시스템의 설치, 보안업체를 이용한 경비시스템의 운영, 고객정보를 보관하고 있는 장소(전산실 및 문서고)를 통제구역으로 지정하여 강화된 보호조치를 적용하는 등 정보유출 방지 대책을 수립하여 운영하고 있습니다. 마지막 기술적 대책으로 파일 및 전송데이터를 암호화하고 있으며, 중요한 데이터는 별도의 보안기능을 통해 보관하고, 정보유출방지솔루션(DLP)을 적용하는 등 다양한 정보보호 시스템을 구축·운영하고 있습니다. 신한금융그룹사는 24시간 365일 정보보호 위협을 탐지하는 통합 보안관제센터를 운영하고 있습니다.

또한, 신용정보법에 따른 금융분야 정보보호 상시평가를 수행하고 한국인터넷진흥원(KISA), 국제표준화기구(ISO)에서 시행하는 정보보호 및 개인정보보호 인증(ISMS-P, ISO27001, ISO27701)을 취득하여 국내외로 공인된 정보보호 및 개인정보보호 관리체계를 유지하고 있습니다.

고객정보의 처리 현황 및 정보주체의 권리, 의무와 그 행사방법 등을 알 수 있도록 관련 법령에 따라 「개인정보 처리방침」, 「신용정보활용체제」를 수립하여 회사 홈페이지(www.shinhansec.com)에 공개하고 있으며, 관련 법령, 내부방침 또는 보안 기술변경에 따라 내용 변경이 있을 시에는 홈페이지를 통해 해당 내용을 별도로 공지하고 있습니다.

ICT 기술의 발달에 따른 해킹 기술의 고도화, 보안 위협의 다양화 등 금융회사의 고객정보 보호의 중요성이 날로 커지고 있는 가운데, 신한투자증권은 앞으로도 고객정보의 안전한 관리와 보호를 위해 정보보호 역량 강화, 임직원의 인식제고, 고객정보 침해행위에 대한 모니터링 및 점검 활동 강화 등 지속적으로 최선의 노력을 다할 것을 약속 드립니다.

다. 예탁자산 현황 및 보호에 관한 사항

(1) 고객예탁재산 현황

1) 고객예수금

IFRS 연결기준

(단위 : 백만원)

구 분	제25기	제24기	제23기
-----	------	------	------

위탁자예수금	1,929,464	1,591,961	2,056,862
장내파생상품거래예수금	677,761	625,305	628,584
청약자예수금	21	21	18
저축자예수금	5,209	4,953	6,582
외화증권고객예수금	969,009	793,424	850,331
합 계	3,581,464	3,015,664	3,542,377

2) 기타 고객예탁자산

IFRS 연결기준

(단위 : 백만원)

구 분	제25기	제24기	제23기	평가기준
위탁자유가증권	121,229,974	94,953,409	116,097,691	공정가액
저축자유가증권	174,455	165,387	181,055	공정가액
수익자유가증권	67,980,831	60,317,024	59,717,742	매도기준가격
기타예수유가증권	820	601	814	공정가액
소 계	189,386,080	155,436,421	175,997,302	-

(2) 예탁재산의 보호현황

1) 고객예탁금 등 별도예치제도

IFRS 연결기준

(단위 : 백만원)

통화	구분	별도예치 대상금액	별도예치금액			예치비율 (주1)
			증권금융	은행	기타	
원화	위탁자예수금	1,427,846	1,427,891	-	-	100%
	장내파생상품거래예수금	488,173	488,200	-	-	100%
	집합투자증권투자자예수금	161,480	161,500	-	-	100%
	저축자예수금	5,209	5,209	-	-	100%
	기타	-	-	-	-	-
합 계	합 계	2,082,708	2,082,800	-	-	100%

통화	구분	별도예치 대상금액	별도예치금액			예치비율 (주1)
			증권금융	은행	기타	
외화 (달러화)	위탁자예수금	487,271	312,567	32,584	186,253	109%
	장내파생상품거래예수금	313,605	177,644	26,148	129,139	106%
	집합투자증권투자자예수금	-	-	-	-	-
	저축자예수금	-	-	-	-	-
	기타	-	-	-	-	-
합 계	합 계	800,876	490,211	58,732	315,392	108%

통화	구분	별도예치 대상금액	별도예치금액			예치비율 (주1)
			증권금융	은행	기타	
외화 (기타통화)	위탁자예수금	182,033	-	162,272	29,887	106%
	장내파생상품거래예수금	127,033	111,925	6,153	9,524	100%
	집합투자증권투자자예수금	-	-	-	-	-
	저축자예수금	-	-	-	-	-
	기타	-	-	-	-	-
합계	합계	309,066	111,925	168,425	39,411	103%

(주1) 예치비율은 전체(한국증권금융, 외국환은행, 해외기타) 대외기관 기준으로 작성함.

2) 예금자 보호제도

당사는 예금자보호법에 의거 부보대상 예수금에 대하여 예금보험료를 납부하고 있습니다.

라. 외국지주회사의 자회사 현황 등

- 해당사항 없음

마. 합병 등의 사후정보

- 해당사항 없음

바. 녹색경영

신한투자증권은 ISO 14001에 기반한 환경경영시스템을 운영 중입니다. ISO 14001 인증을 획득한 이후 2차례의 사후심사 및 갱신 과정을 통과하며 친환경 경영체계를 지속적으로 발전시켜 나가고 있습니다. 건물 에너지 효율 개선을 위한 에너지 자동제어 시스템 구축을 통해 사옥의 내부온도 및 조명을 관리하고 있으며, 친환경 IT 제품 구매, LED 조명 교체 등을 통해 건물에너지 사용을 저감하고자 노력하고 있습니다. 또한, 경영활동을 통해 발생하는 자체 배출량 저감을 위해, 2030년까지 회사 업무용 차량 100%를 친환경차로 교체할 계획을 가지고 있습니다.

온실가스 배출량을 보다 체계적으로 관리하기 위해 전사 온실가스 인벤토리 시스템을 구축하여 온실가스 배출을 체계적으로 관리하고 있습니다. 내부 탄소배출량의 경우 사옥 및 영업점 등 건물에너지 사용을 통한 배출량 및 이동연소를 통한 배출이 대부분을 차지합니다. 금융배출량의 경우 자산 포트폴리오내 배출량 측정을 위해 PCAF*가 제시한 방법론에 따라 상장주식, 회사채, 기업대출, 비상장주식, 프로젝트 파이낸싱, 상업용 부동산 자산이 보유한 금융배출량을 산정하여 관리하고 있습니다. 또한, 신한투자증권은 파리기후협약에 부합하는 탄소배출량 저감을 위해 과학기반 감축 목표 이니셔티브 SBTi(Science Based Target Initiative) 방법론에 따라 탄소배출 저감 경로를 설정하였습니다. 신한투자증권은 금융배출량을 2020년말 대비 2030년까지 31.3%, 2040년까지 58.8%를 감축하는 것을 목표로 설정하였으며, 목표 달성을 위해 최선의 노력을 다할 것입니다.

* PCAF(Partnership for Carbon Accounting Financials, 탄소회계금융협회): 2015년 파리 기후정상회의

(COP 21)에서 14개 네덜란드 금융기관이 탄소회계 및 목표 설정에서의 투명성과 일관성을 달성하고자 결성

사. 조건부자본증권의 전환, 채무재조정 사유등의 변동현황

- 해당사항 없음

XII. 상세표

1. 연결대상 종속회사 현황(상세)

- 당사는 주권상장법인이 아니므로 기재를 생략함

☞ 본문 위치로 이동

(단위 : 백만원)

상호	설립일	주소	주요사업	최근사업연도말 자산총액	지배관계 근 거	주요종속 회사 여부
-	-	-	-	-	-	-
-	-	-	-	-	-	-
-	-	-	-	-	-	-

2. 계열회사 현황(상세)

☞ 본문 위치로 이동

(기준일 : 2023년 12월 31일)

(단위 : 사)

상장여부	회사수	기업명	법인등록번호
상장	2	㈜신한금융지주회사(종목코드: 055550) (주2)	104-81-64625
		㈜제주은행(종목코드: 006220)	616-81-00615
비상장	50	㈜신한은행	202-81-02637
		신한카드(주)	202-81-48079
		신한투자증권(주)	116-81-36684
		신한라이프생명보험(주)	104-81-28992
		신한자산운용(주)	116-81-60452
		신한캐피탈(주)	134-81-11323
		㈜신한저축은행	120-87-90239
		신한자산신탁	120-87-07104
		㈜신한DS	110-81-34825
		신한펀드파트너스(주) (주3)	107-81-85143
		신한리츠운용(주)	711-88-00923
		신한에이아이 (주4)	241-86-01322
		(주)신한벤처투자	201-81-55941
		신한EZ손해보험	110111-2799299
		SHC매니지먼트 (주5)	104-81-72014
		신한신용정보(주)	119-81-58580
		신한 제2호 사모투자전문회사	101-86-40537

	신한 프렉시스 케이그로쓰 글로벌 사모투자전문회사	611-88-00069
	신한스마일게이트 글로벌 PEF 제1호	767-81-01950
	신한재팬레지던스 제1호 리츠	110111-8806080
	네오플렉스 제3호 사모투자합자회사	275-81-01086
	신한위벤처덱1호사모투자회사	110113-0034908
	신한에스케이에스기업재무안정PEF	442-88-01860
	신한금융플러스	569-86-01934
	신한라이프케어 (주6)	124-87-59356
	신한 노퍽 제1호 PEF	110113-0030005
	제이에스신한 PEF	110113-0030013
	아메리카신한은행	해외현지법인
	SBJ은행	해외현지법인
	유럽신한은행	해외현지법인
	신한캄보디아은행	해외현지법인
	신한카자흐스탄은행	해외현지법인
	신한은행(중국)유한공사	해외현지법인
	캐나다신한은행	해외현지법인
	신한베트남은행	해외현지법인
	멕시코신한은행	해외현지법인
	신한인도네시아은행	해외현지법인
	유한회사신한파이낸스	해외현지법인
	신한인도파이낸스	해외현지법인
	신한마이크로파이낸스	해외현지법인
	신한투자증권 뉴욕	해외현지법인
	신한투자증권 홍콩	해외현지법인
	신한투자증권 베트남	해외현지법인
	신한투자증권 인도네시아	해외현지법인
	신한자산운용 홍콩	해외현지법인
	신한DS 베트남	해외현지법인
	신한베트남파이낸스	해외현지법인
	신한라이프생명보험 베트남	해외현지법인
	신한자산운용 인도네시아	해외현지법인
	SBJ DNX	해외현지법인

- (주1) 2023년 12 말 기준이며, 금융지주회사법에 따른 지주회사, 자회사 및 (증)손자회사임.
- (주2) 신한금융지주회사는 기업집단의 지주회사임.
- (주3) 2023년 4월 3일 사명을 신한아이타스에서 신한펀드파트너스로 변경하였음.
- (주4) 신한 에이아이 주주요자산을 2024년 1월 중 종속회사 신한은행에 매각하였으며, 청산절차를 진행중 임.
- (주5) SHC Management는 구 신한카드 청산법인으로, 청산 종결 시까지 존속.
- (주6) 2023년 12월 29일자로 사명을 신한큐브온주식회사에서 신한라이프케어주식회사로 변경함.

3. 타법인출자 현황(상세)

☞ 본문 위치로 이동

(기준일 : 2023년 12월 31일)

(단위 : 백만원, 주, %)

법인명	상장 여부	최초취득일자	출자 목적	최초취득금액	기초잔액			증기(감소)			기말잔액			최근사업연도 재무현황	
					수량	지분율	장부 가액	취득(지분)		평가 손익	수량	지분율	장부 가액	총자산	당기 순손익
								수량	금액						
한국거래소	비상장	-	단순투자	3,072	632,051	3	157,053	-	-	3,426	632,051	3	160,479	9,344,117	325,772
한국증권금융	비상장	-	단순투자	11,573	4,493,714	7	88,746	-	-	-31,438	4,493,714	7	57,308	86,725,482	282,563
코스콤	비상장	-	단순투자	44	8,735	-	1,023	-	-	-3	8,735	-	1,019	615,924	24,225
한국예탁결제원	비상장	-	단순투자	843	176,245	2	18,723	-	-	-1,962	176,245	2	16,761	4,026,772	156,724
한국자금중개	비상장	-	단순투자	100	20,000	1	1,514	-	-	-24	20,000	1	1,490	128,258	10,899
기협기술금융	비상장	-	단순투자	500	100,000	2	379	-	-	-19	100,000	2	360	86,701	1,164
마이다스애셋자산운용	비상장	-	단순투자	300	85,714	4	301	-	-	-	85,714	4	301	147,877	16,919
유기증권신탁카즈너지	비상장	2007.11.02	단순투자	4,000	1,250	13	-	-	-	-	1,250	13	-	-	-
에이티넵고성장기업투자조합	비상장	2014.03.12	단순투자	600	330	2	1,592	-	-	-755	330	2	837	25,921	5,312
2014에이치비벤처투자조합	비상장	2014.02.27	단순투자	600	615,000,000	7	724	-255,000,000	-300	19	360,000,000	7	443	7,728	3,109
아주강소기업5호투자조합	비상장	2014.10.13	단순투자	3,000	2,981,521,924	14	-	-	-	-	2,981,521,924	14	-	-	-
엔브이메지안펀드시모투자전문회사	비상장	2014.12.10	단순투자	978	1,375,306,700	3	1,107	-16,258,000	-13	173	1,359,048,700	3	1,267	73,786	4,552
카지호스탠증권거래소	비상장	2008.03.26	단순투자	1,040	5,111	1	261	-	-	98	5,111	1	359	11,795,371	10,532
ShinhanSecuritiesAmericainc.	비상장	1993.06.15	경영평가	3	25,000	100	8,604	-	-	-2,978	25,000	100	5,626	7,104	-1,783
ShinhanInvestmentAsiaLtd.	비상장	2007.06.30	경영평가	5	762,000,000	100	107,194	-	-	-	762,000,000	100	107,194	151,989	7,859
국보1호투자조합	비상장	2014.05.20	단순투자	600	1,050	12	1,603	977,368,310	-111	147	977,369,360	12	1,639	12,914	1
(주)네이처리퍼블릭	비상장	2015.04.03	단순투자	4,999	65,780	1	439	-	-	-3	65,780	1	436	51,173	-2,367
유티씨스포트1호펀드	비상장	2015.07.14	단순투자	2,490	1,285,500,000	14	3,706	-261,450,000	-754	732	1,024,050,000	14	3,684	8,905	-1,981
SHINHANSECURITIESVIETNAMCO.,LTD	비상장	2015.07.16	경영평가	4,498	191,260,000	100	98,281	-	-	-	191,260,000	100	98,281	357,253	6,133
JKL제7호성장전략M&A	비상장	2016.03.22	단순투자	716	747,224,300	4	858	-	-	454	747,224,300	4	1,311	30,658	-15
2015KIF-스톤브릿지	비상장	2016.03.28	단순투자	1,500	523,500,000	5	3,029	-415,000,000	-2,402	2,096	108,500,000	5	2,724	30,218	3,750
심원중환산업투자자금	비상장	2016.04.12	단순투자	1,430	2,500,000	3	2,763	-	-	48	2,500,000	3	2,811	600	24
서울투자운용(주)우선주	비상장	2016.06.30	단순투자	995	199,000	-	995	-	-	-	199,000	-	995	10,627	558
PTShinhanSekuritasIndonesia	비상장	2016.07.21	경영평가	22,987	495,360,000	99	27,687	-	-	-8,584	495,360,000	99	19,103	24,365	-493
이크로스	비상장	2016.08.19	단순투자	3,190	50,000	2	7,016	-	-	1,156	50,000	2	8,172	209,864	38,478
씨에스텍3우선주	비상장	2016.09.30	단순투자	1,000	125,000	3	657	-	-	-657	125,000	3	-	6,504	-1,974
LSK-BNH코리아비이오펀드	비상장	2016.11.30	단순투자	1,350	1,908	8	2,795	-72	-105	-297	1,836	8	2,393	22,772	-302
스톤브릿지에ventus세외인프라제1호 사모투자합자회사	비상장	2016.12.15	단순투자	19,000	13,406,828,243	18	11,852	-1,650,506,685	-1,459	1,464	11,756,321,558	18	11,856	63,711	2,330
씨엔이이	비상장	2017.01.24	단순투자	1,000	472,219	8	79	-	-	-79	472,219	8	-	15,798	-5,929
스마트제이호사모투자합자회사	비상장	2017.01.31	단순투자	2,000	1,896,609,978	13	271	-	-	-55	1,896,609,978	13	216	13,142	-107
젠바디	비상장	2017.02.20	단순투자	3,750	108,530	3	8,946	-	-	-4,543	108,530	3	4,403	155,045	-8,308
FalconStrategicPartnersV	비상장	2017.04.25	단순투자	4,884	7,936,227	7	8,026	429,532	576	211	8,365,759	7	8,813	928,557	88,333
오머스2호사모투자합자회사	비상장	2017.08.03	단순투자	4,809	3,486,007,738	8	2,289	-	-	-203	3,486,007,738	8	2,087	45,351	-475
PantheonAccess(Luxemburg), SLPSICAVSIF	비상장	2017.12.13	단순투자	3,064	11,683,441	1	17,101	-315,359	-486	1,590	11,368,082	1	18,205	18,245	1,198
에르메스사모투자합자회사	비상장	2017.12.22	단순투자	5,500	3,348,765,870	9	1,748	-	-	-278	3,348,765,870	9	1,470	37,554	-20
신한-코그니티브글로벌투자조합	비상장	2017.12.29	경영평가	1,000	92	33	9,200	6,913,780,608	-2,286	-3,053	6,913,780,700	33	3,860	12,349	2,197
InsolveGlobalCreditFundIII	비상장	2018.01.02	일반투자	10,108	490,390,080	4	7,768	-35,935,298	-569	418	454,454,782	4	7,617	181,501	9,893
피씨씨글로벌스펀드1호사모투자합자회사	비상장	2018.02.23	단순투자	7,718	8,296,529,253	9	8,026	-381,846,841	-369	-263	7,914,682,412	9	7,373	106,024	12,546
이엔엘스캐어1호	비상장	2018.03.15	단순투자	1,657	1	17	122	-	-	-79	1	17	43	879	-
파트너워털리티1호사모투자합자회사	비상장	2018.03.22	단순투자	3,000	1,937,420,816	7	1,286	-	-	-310	1,937,420,816	7	976	14,182	-4,505
(주)블린스허어로	비상장	2018.03.28	단순투자	1,000	21,280	-	1,000	-	-	-	21,280	-	1,000	54,661	3,311
케이엘한우창업벤처전문 사모투자합자회사	비상장	2018.02.26	단순투자	2,000	2,000,000,000	17	464	-	-	-	2,000,000,000	17	464	11,014	-39
이엔엘스캐어투자조합2호	비상장	2018.04.06	단순투자	2,000	1,903,625,827	12	2	-	-	-2	1,903,625,827	12	-	58	-51

신한바이오파마기술투자조합1호	비상장	2018.07.26	경영참가	5,000	5,000,000,000	17	5,000	-	-	-	5,000,000,000	17	5,000	39,137	527
제네시스백미파워기업1호	비상장	2018.08.09	단순투자	21,592	6,077,527,613	44	8,078	-1,661,254,277	-1,661	-	6,416,273,336	44	6,416	14,718	2,523
사모투자합자회사															
(주)지플러스생명과학상환전환우선주	비상장	2018.08.24	단순투자	1,000	105,723	1	1,000	-	-	-1,000	105,723	1	-	10,697	-1,829
이비스	비상장	2018.11.29	단순투자	1,000	123,456	-	971	-	-	249	123,456	-	1,220	173,063	-19,754
씨이비로지텍	비상장	2018.12.27	단순투자	995	132,950	8	1,464	-	-	191	132,950	8	1,655	186,916	20,111
글렌우드코리아패밀호	비상장	2018.10.01	단순투자	3,021	4,290,449,362	2	8,388	-4,044,601,858	-7,920	2,619	245,847,504	2	3,088	40,548	186,405
레이크브릿지성정기업제1호	비상장	2019.03.29	단순투자	1,000	930,109,344	4	1,263	-930,109,344	-1,263	-	-	4	-	-	-
사모투자합자회사															
아들고발사모상환전환우선주	비상장	2019.03.15	단순투자	1,000	25,974	-	267	-	-	-267	25,974	-	-	17,126	-11,170
(주)로킷헬스케어	비상장	2019.03.29	단순투자	1,000	96,153	1	988	-	-	26	96,153	1	1,014	8,880	16,824
피플랜드컴퍼니5우선주	비상장	2019.03.28	단순투자	1,000	85,364	7	1,000	-	-	-	85,364	7	1,000	25,753	-35,901
엑셀티이클라우드인베스터스4호	비상장	2019.03.27	단순투자	1,720	18,942,270	2	30,535	-736,303	-1,187	418	18,205,967	2	29,766	1,301,107	-9,684
성운파마코피이4우(주1)	비상장	2019.04.18	단순투자	597	39,645	-	164	-36,341	-	-164	3,304	-	-	3,267	31
스프랫글로발신재생제1호	비상장	2019.04.30	단순투자	2,000	2,000,000,000	27	2,000	2,000,000,000	-	-10	4,000,000,000	27	1,990	7,074	-116
사모투자합자회사															
레온헬스케어RCPs	비상장	2019.05.24	단순투자	2,000	119,045	8	648	-	-	115	119,045	8	763	6,749	-5,108
신한헬스케어신기술투자조합제3호	비상장	2019.06.10	경영참가	1,000	1,000,000,000	10	1,000	-	-	-	1,000,000,000	10	1,000	10,123	5,055
신한헬스케어신기술투자조합제4호	비상장	2019.06.28	경영참가	700	700,000,000	20	700	-	-	-	700,000,000	20	700	3,415	-3
원신한유저스신기술투자조합제1호	비상장	2019.06.19	경영참가	500	1,103,128,537	14	1,103	-306,100,039	-306	-	797,028,498	14	797	8,095	1,367
플스트파이브(주)	비상장	2019.06.28	단순투자	999	38,850	-	542	-	-	-56	38,850	-	486	372,444	-13,829
티그리스-비정투자조합2호	비상장	2019.07.04	단순투자	500	5	6	45	-	-	-	5	6	45	3,942	-87
엑스비씨피에프이1우선주(주1)	비상장	2019.07.31	단순투자	3,400	272	-	3,400	-	-	-	272	-	3,400	469,621	-5,033
엑스비씨피에프이2우선주(주1)	비상장	2019.07.25	단순투자	3,400	64,005	-	5,307	6,375	638	-109	70,380	-	5,836	469,621	-5,033
2018유씨피13호사모투자합자회사	비상장	2019.07.19	단순투자	3,700	6,006,000,000	3	8,129	1,006,000,000	1,006	518	7,012,000,000	3	9,653	257,153	5,461
신한인슈어런스기술투자조합제2호	비상장	2019.09.03	경영참가	1,000	1,000,000,000	19	1,000	-	-	-	1,000,000,000	19	1,000	6,042	588
솔티드벤처RCPs	비상장	2019.08.30	단순투자	1,000	6,377	6	1,000	-	-	-	6,377	6	1,000	5,313	-2,358
주식회사신한호텔천안위탁관리	비상장	2019.09.25	단순투자	5,000	1,000,000	-	4,328	-	-	620	1,000,000	-	4,948	79,847	708
부동산투자회사2우선주															
비단타	비상장	2019.09.20	단순투자	938	33,723	-	995	-	-	17	33,723	-	1,012	118,024	-53,742
카시네트워크	비상장	2019.09.16	단순투자	483	135	1	513	-	-	9	135	1	522	9,540	-31,663
스프랫글로발신재생제2호	비상장	2019.10.25	일반투자	20,454	13,613,552,596	15	11,389	387,257,723	392	-432	14,000,810,319	15	11,349	95,734	2,056
사모투자합자회사															
이어이피인베스트먼트인프라2호	비상장	2019.11.06	단순투자	11,900	11,722,450,383	21	11,722	-	-	-	11,722,450,383	21	11,722	49,886	-585
사모투자합자회사															
마키나리스크RCPs	비상장	2019.11.19	단순투자	1,000	27,586	4	1,000	189,102	-109	1,179	196,688	29	2,071	18,788	-5,958
엘엑스엑스메티스제1호	비상장	2019.11.20	단순투자	2,000	2,000,000,000	16	1,860	-	-	-41	2,000,000,000	16	1,819	11,151	-250
도이트론RCPs	비상장	2019.11.28	단순투자	1,000	142,850	4	1,437	-	-	-9	142,850	4	1,429	33,120	-2,988
엑스케이엑스미래에셋PEF	비상장	2019.11.28	단순투자	10,000	10,000,000,000	5	9,275	-	-	696	10,000,000,000	5	9,971	206,078	-217
모사케이RCPs	비상장	2019.11.29	단순투자	700	21,538	5	700	-	-	-	21,538	5	700	4,523	-1,249
주식회사웅적소RCPs	비상장	2019.12.11	단순투자	500	5,499	4	500	-	-	-	5,499	4	500	5,588	-184
씨지아이RCPs	비상장	2019.12.20	단순투자	1,000	133,330	2	1,000	-	-	-	133,330	2	1,000	3,838	-1,816
프릭시스탈류코리아에이선2호	비상장	2019.12.20	단순투자	3,424	13,342,351,459	4	14,767	399,296,257	327	-317	13,741,647,716	4	14,778	276,794	81,843
센트럴이드올로씨제1호비아이곳	비상장	2019.12.23	단순투자	5,000	5,000,000,000	9	5,160	-	-	-155	5,000,000,000	9	5,005	111,372	-6,353
사모투자합자회사															
비아이디지털RCPs	비상장	2019.12.27	단순투자	1,000	33,333	3	1,000	-	-	-	33,333	3	1,000	425	-297
한국신용데이터	비상장	2019.12.27	단순투자	998	30,276	-	1,196	-	-	2,199	30,276	-	3,395	188,514	-27,913
원신한글로벌신기술투자조합제1호	비상장	2019.07.22	단순투자	2,260	2,000,361,349	10	2,000	-	-	-1,219	2,000,361,349	10	781	7,902	-1,392
신한글로벌헬스케어투자조합제2호	비상장	2020.02.14	경영참가	1,000	1,000,000,000	14	-	-	-	-	1,000,000,000	14	-	31	-2
(주)고덕광일10미에프이1종우선주	비상장	2020.02.18	단순투자	295	59,000	6	295	-	-	-	59,000	6	295	110,902	918
케이엘에마로사모투자합자회사	비상장	2020.02.19	단순투자	2,900	303,886,190	2	2,549	-	-	-113	303,886,190	2	2,436	31,938	1,062
에버그린트리사모투자합자회사	비상장	2020.02.28	단순투자	500	500,000,000	16	447	-	-	-	500,000,000	16	447	2,921	-68
주식회사이시스청년주택제1호위탁관리부동	비상장	2020.03.26	단순투자	4,200	2,800,000	-	4,200	-	-	-	2,800,000	-	4,200	242,202	5,524
산투자회사(주1)															
비엔더블유기술혁신사모투자합자회사	비상장	2020.03.18	단순투자	1,800	1,800,000,000	9	1,750	-	-	-509	1,800,000,000	9	1,241	13,681	-6,931
맥쿼리코리아오뚜기비즈니스공동투자	비상장	2020.04.28	단순투자	5,000	2,675,000,000	1	4,279	-	-	1,194	2,675,000,000	1	5,473	210,296	-2,840
사모투자합자회사제1호															
(주)소셜번	비상장	2020.05.21	단순투자	999	10,530	1	903	-	-	329	10,530	1	1,232	20,392	1,950
브이엑스코너스투신기술조합	비상장	2020.05.27	단순투자	2,000	2,000,000,000	24	2,000	-	-	-	2,000,000,000	24	2,000	8,091	-133

이베스트증권전환우선주	비상장	2020.05.29	단순투자	20,000	1,923,631	3	20,081	-	-	-369	1,923,631	3	19,712	7,061,594	22,382
스마트헬스케어제2호사모투자합자회사	비상장	2020.06.19	단순투자	12,000	9,771,342,695	12	9,408	-	-	1,273	9,771,342,695	12	10,681	75,832	-1,058
원신원투자자산기술투자조합제2호	비상장	2020.06.19	경영참가	200	990,000,000	10	990	-66,478,970	-66	-	923,521,030	10	924	8,776	-34
광명1516지구우선주	비상장	2020.06.26	단순투자	720	100,000	8	720	-	-	-	100,000	8	720	533,006	-35,720
아테나소프트웨어	비상장	2020.06.11	단순투자	1,000	47,619	-	941	-	-	-19	47,619	-	922	97,809	1,253
더존비즈온2우(주1)	비상장	2020.09.21	단순투자	3,624	12,036	-	1,009	-	-	18	12,036	-	1,027	823,154	23,213
키움유엔터2019스케일업펀드	비상장	2020.07.16	단순투자	206	944	1	907	-	-	12	944	1	919	117,526	-2,377
(주)매드업	비상장	2020.07.03	단순투자	1,000	1,333	1	1,000	-	-	-	1,333	1	1,000	58,390	1,492
스톤브릿지미드캡제1호	비상장	2020.07.29	단순투자	798	4,983,660,131	2	4,749	16,339,869	16	-226	5,000,000,000	2	4,540	351,039	50,104
이트센트럴우선주(주1)	비상장	2020.07.01	단순투자	1,250	29,000	-	145	-	-	-145	29,000	-	-	121,564	-18,914
이트센트럴보통주	비상장	2020.07.10	단순투자	745	101,000	13	505	-	-	-505	101,000	13	-	121,564	-18,914
타코마테크놀로지RPCS	비상장	2020.07.29	단순투자	500	7,692	2	500	-	-	-	7,692	2	500	11,413	-3,833
에이스튜디오시모투자합자회사	비상장	2020.07.28	단순투자	1,000	10,000,000	2	229	-	-	-183	10,000,000	2	46	16,947	21,575
월드브릿지자산운용	비상장	2020.07.30	일반투자	580	5,800,000	14	580	-	-	-	5,800,000	14	580	4,487	-813
월드브릿지자산운용(우선주)(주1)	비상장	2020.07.30	일반투자	300	3,000,000	-	300	-	-	-	3,000,000	-	300	4,487	-813
디에스캐칭제먼저아이티합자회사	비상장	2020.07.30	단순투자	1,000	1,000,000,000	12	949	-	-	121	1,000,000,000	12	1,069	7,743	-161
키움PE-에스텍(리메드)	비상장	2020.08.14	단순투자	2,000	2,000,000,000	7	1,882	-2,000,000,000	-1,882	-	-	7	-	-	-
디그라스투자조합15호(우선사)	비상장	2020.08.31	단순투자	1,000	1,000	9	1,819	-	-	-292	1,000	9	1,527	10,977	-144
알바트로스모어서비스너스펀드	비상장	2020.09.18	단순투자	1,000	850	11	1,445	-620	-1,054	-15	230	11	376	3,041	852
쿠거먼터주피에프비(주)16중우선주(주1)	비상장	2020.09.18	단순투자	756	151,197	-	840	-102,218	-568	2	48,979	-	274	419,572	-628
메인스트리트디지털헬스제1호	비상장	2020.09.15	단순투자	1,000	1,000,000,000	19	951	-43,626,617	-41	-24	956,373,383	19	886	4,844	-71
시드그린PEF(헨즈코퍼레이션)	비상장	2020.09.21	단순투자	3,000	3,000,000,000	13	3,057	-	-	45	3,000,000,000	13	3,102	23,676	188
브로스-디에이블류신기술1호(디티앤씨)	비상장	2020.09.17	단순투자	2,500	25,000	39	2,500	-25,000	-2,500	-	-	-	-	-	-
워드윈투자조합60호	비상장	2020.09.22	단순투자	2,000	962,026,425	9	1,862	-300,411,296	-581	-365	661,615,129	9	916	11,104	-1,706
윌릭컨소시엄피에프비(주1)	비상장	2020.09.24	단순투자	250	50,000	-	250	-	-	-	50,000	-	250	22,600	-
마그나디헬스케어합자회사	비상장	2020.09.25	단순투자	1,000	100	15	949	-	-	-16	100	15	933	6,057	-104
브릭프렌드한국투자자산기술조합1호	비상장	2020.09.24	단순투자	500	500,000,000	9	500	-	-	-	500,000,000	9	500	5,452	39
로드스본제3호PEF(케이아이디에스)	비상장	2020.09.28	단순투자	1,000	24,648,132	9	752	-24,648,132	-752	-	-	9	-	-	-
퍼시픽해45호보통주	비상장	2020.10.27	단순투자	2,500	10,500,000	10	10,664	-	-	-67	10,500,000	10	10,597	462,881	-5,552
브로스-원양바이오신기술투자조합	비상장	2020.10.28	단순투자	1,000	1,000	13	960	-	-	-21	1,000	13	939	7,041	-155
지앤넷RPCS	비상장	2020.10.29	단순투자	1,000	166,666	2	1,000	-	-	-	166,666	2	1,000	1,330	-1,209
메이디스IBKC신기술(삼강생명티)	비상장	2020.11.24	단순투자	2,000	894,257,545	7	1,233	-158,088,235	-218	59	736,169,310	7	1,073	14,608	932
키움허어로제4호(윌릭스)	비상장	2020.11.25	단순투자	2,000	2,000,000,000	11	1,758	-	-	-38	2,000,000,000	11	1,721	15,908	-106
해외성장기업제2호신기술서(FiscalNote)	비상장	2020.11.27	단순투자	1,000	1,000,000,000	12	1,174	-	-	-804	1,000,000,000	12	370	4,263	-19,109
이베스트트윈트신기술41호(코엔텍)	비상장	2020.12.02	단순투자	1,000	455,370,651	15	595	-300,302,572	-392	-10	155,068,079	15	193	1,812	535
NH시너지신기술(엑스티링)	비상장	2020.12.09	단순투자	5,000	5,000,000,000	10	5,659	-	-	-600	5,000,000,000	10	5,059	47,870	-259
이음재활요PEF	비상장	2020.12.14	단순투자	3,000	3,000,000,000	8	3,433	-	-	4	3,000,000,000	8	3,437	37,359	51
현대차증권오리엔스제1호 신기술사업투자조합	비상장	2020.12.17	단순투자	1,000	1,000,000,000	2	1,101	-	-	59	1,000,000,000	2	1,160	61,498	3,408
메리츠첨고신기술(그리드위즈)	비상장	2020.12.15	단순투자	1,000	1,000,000,000	8	965	-	-	500	1,000,000,000	8	1,464	12,145	-109
엑서브우선주	비상장	2020.12.16	단순투자	120	12,000	12	120	-	-	-	12,000	12	120	80,482	21,934
케이스본블류3호PEF	비상장	2020.12.22	일반투자	1,480	9,800,000,000	5	9,663	-	-	137	9,800,000,000	5	9,800	213,651	-2,523
이지스부동산395호	비상장	2020.12.24	단순투자	30,000	10,000,000	20	10,100	-	-	-	10,000,000	20	10,100	151,458	-70
신한-네오소재부품장비	비상장	2020.12.23	단순투자	240	1,200	6	1,140	-	-	436	1,200	6	1,576	18,563	-473
신한-네오MF2호	비상장	2020.12.28	단순투자	450	3,600	6	3,627	450	450	-634	4,050	6	3,443	81,098	-6,472
KHQ제4호PEF	비상장	2021.01.05	단순투자	1,437	3,399,258,182	2	3,150	2,516,369,058	2,516	131	5,915,627,240	2	5,797	285,740	-1,788
케이프션제6호신기술(메드락트)	비상장	2021.01.13	단순투자	3,000	300	8	2,365	-300	-2,365	-	-	8	-	-	-
T3일자리PEF	비상장	2021.01.21	단순투자	320	2,680,200,000	9	3,012	73,500,000	74	-332	2,753,700,000	9	2,754	18,473	-860
연애이치시너지소부장신기술(나인테크)	비상장	2021.01.26	단순투자	3,000	3,000,000,000	17	2,943	-	-	29	3,000,000,000	17	2,972	15,905	-175
비유디홀딩스우선주(주1)	비상장	2021.01.29	단순투자	120	120,000	-	120	-	-	-120	120,000	-	-	50,192	-7,932
아피셀테크리뷰릭스RPCS	비상장	2021.01.29	단순투자	1,000	224,719	6	1,000	-	-	-	224,719	6	1,000	27,224	-9,589
키움소부장제2호신기술사업투자조합	비상장	2021.02.05	단순투자	3,000	3,000,000,000	41	3,000	-3,000,000,000	-3,000	-	-	41	-	-	-
에스더블유에스신기술(삼천당제약)	비상장	2021.02.24	단순투자	2,000	200	9	2,071	-200	-2,071	-	-	9	-	-	-
디에이-프렌드신기술투자조합2호	비상장	2021.02.25	단순투자	1,000	1,000,000,000	27	1,000	1,000,000,000	-	-55	2,000,000,000	27	945	3,502	-78
가산아이월보통주	비상장	2021.02.26	단순투자	1,132	1,400	-	906	-	-	-	1,400	-	906	163,003	-2,652
글렌우드코리아제2호PEF	비상장	2021.03.11	단순투자	3,091	2,733,110,262	2	5,260	2,337,015,919	2,337	926	5,070,126,181	2	8,523	279,205	-1,794
프렉시스사토코인베스트2호PEF	비상장	2021.03.24	단순투자	5,000	5,000,000,000	9	4,498	-	-	-867	5,000,000,000	9	3,631	52,676	-95
퍼시픽제49호보통주	비상장	2021.03.24	단순투자	1,500	1,500,000	15	1,405	-	-	-157	1,500,000	15	1,247	130,012	-884
신한스마일게이트글로벌발제1호 사모투자합자회사	비상장	2021.03.25	경영참가	2,376	1,089,056,215	10	1,089	-	-	-	1,089,056,215	10	1,089	16,505	-477
고양장제1피에프비	비상장	2021.03.29	단순투자	250	25,000	5	250	-	-	-	25,000	5	250	238,617	-11,130

마스턴105호	비상장	2021.03.30	단순투자	250	1,350,000,000	20	1,350	-	-	-	1,350,000,000	20	1,350	108,067	-6,633
제이케이엘제12호PEF	비상장	2021.03.31	단순투자	562	4,082,736,368	1	4,250	37,397,260	37	123	4,120,133,628	1	4,410	575,437	1,416
(주)링크시티에프아이	비상장	2021.03.31	단순투자	700	140,000	18	700	-	-	-	140,000	18	700	124,737	-12,802
케이클라비스신기서24호(미코세라믹스)	비상장	2021.04.01	단순투자	1,000	1,000,000,000	4	1,188	-	-	132	1,000,000,000	4	1,320	21,974	25
티그리스유문투자조합3호 (인터엠티컴퍼니)	비상장	2021.04.05	단순투자	500	500	7	490	-	-	-	500	7	490	6,675	-138
IBKC글로벌콘텐츠기술조합(NEW)	비상장	2021.04.07	단순투자	2,000	2,000,000,000	10	1,821	-	-	59	2,000,000,000	10	1,880	20,015	-318
엔피성장제8호PEF	비상장	2021.04.08	단순투자	1,281	3,395,000,000	11	3,395	-434,000,000	-434	-	2,961,000,000	11	2,961	24,839	611
에스더셀유알신기서(레이)	비상장	2021.04.19	단순투자	1,000	1,000,000,000	47	1,000	-804,738,310	-805	-	195,261,690	47	195	891	508
바람시스템RCPS	비상장	2021.04.30	단순투자	1,000	158,177	-	1,022	-	-	100	158,177	-	1,121	10,814	158
유진-IXVNF신기서	비상장	2021.04.30	단순투자	1,000	1,000,000,000	7	981	-	-	-17	1,000,000,000	7	964	14,366	-255
어벤타제5호PEF	비상장	2021.05.06	단순투자	497	4,175,221,701	1	4,453	741,724,084	742	-45	4,916,945,785	1	5,150	590,279	32,195
아이엠펜	비상장	2021.05.12	단순투자	1,000	1,802	3	1,000	-	-	-	1,802	3	1,000	9,000	-952
(주)아산제2디지털개발(4중)(주1)	비상장	2021.05.17	단순투자	1,976	1,976	-	2,103	-	-	112	1,976	-	2,215	7,005	1
백파센트	비상장	2021.05.24	단순투자	500	592	-	500	-	-	-	592	-	500	4,289	1,796
브레인AI전문시모투자신탁3호	비상장	2021.06.04	단순투자	2,000	2,000,000,000	24	2,000	-	-	-925	2,000,000,000	24	1,075	5,457	-2,564
NH-메리츠1호신기서(문앤터데인먼트CB)	비상장	2021.06.04	단순투자	3,000	3,000,000,000	14	2,968	-1,125,000,000	-1,113	-126	1,875,000,000	14	1,729	12,808	-245
엘머스컨슈머투자조합 (세븐브로이백주RCPS)	비상장	2021.06.07	단순투자	1,000	793,103,448	7	979	-	-	-521	793,103,448	7	458	12,140	-195
제네시스환경에너지기업3호 시모투자신탁회차	비상장	2021.06.09	단순투자	1,800	1,800,000,000	10	1,693	200,000,000	200	146	2,000,000,000	10	2,038	18,827	1,212
교보엔에이지엘스케어신기서1호 (상일재약)	비상장	2021.06.14	단순투자	1,500	1,500,000,000	8	1,588	-	-	-99	1,500,000,000	8	1,489	10,477	-23
아르계스그로쓰캐피탈1호PEF (링크웨어RCPS)	비상장	2021.06.14	단순투자	3,000	2,139,841,065	10	2,583	-	-	394	2,139,841,065	10	2,977	20,967	-317
브레이크브뉴신기서1호(BSG파트너스)	비상장	2021.06.16	단순투자	1,000	1,000,000,000	24	1,000	-1,000,000,000	-1,000	-	-	24	-	-	-
신한노력제1호PEF	비상장	2021.06.18	단순투자	1,240	1,043,820,000	7	1,006	-	-	-1	1,043,820,000	7	1,005	25,955	132
원신한커넥티비티신기서1호	비상장	2021.06.23	단순투자	27,000	35,468,368,833	15	38,731	-103,768,833	-113	-983	35,364,600,000	15	37,635	237,157	3,014
디에스뉴그린PEF(크린웍RCPS,BW)	비상장	2021.06.23	단순투자	2,000	2,000,000,000	5	1,950	-1,088,436,060	-1,061	-17	911,563,940	5	871	18,695	-541
퍼시픽피피에프아이모투자	비상장	2021.06.28	단순투자	1,400	279,999	16	1,400	-70,000	-350	-	209,999	1	1,050	185,461	-5,123
신한에스케이에스PEF	비상장	2021.06.29	경영참가	432	3,592,000,000	10	3,592	2,589,681,800	2,590	-	6,181,681,800	10	6,182	66,476	1,633
키움증권RCPS(주1)	비상장	2021.06.29	단순투자	30,000	199,446	-	27,661	-	-	2,277	199,446	-	29,938	42,096,264	550,472
한양-메리츠신기서1호(머큐리CB)	비상장	2021.06.29	단순투자	1,500	1,500,000,000	10	1,485	-295,161,290	-292	85	1,204,838,710	10	1,278	12,601	381
대신뉴랜신기서1호(디날)	비상장	2021.07.21	단순투자	2,000	1,430,740,038	5	1,426	-	-	94	1,430,740,038	5	1,520	12,503	-158
이베스트바이오신기서68호 (해이프탈바이오)	비상장	2021.08.12	단순투자	1,000	1,000,000,000	48	1,000	-	-	-	1,000,000,000	48	1,000	3,098	-48
에스케이에스요즈마신기서1호(제이스텍)	비상장	2021.07.22	단순투자	3,000	3,000,000,000	15	3,289	-2,070,000,000	-2,270	708	930,000,000	15	1,728	8,504	2,871
NH-교보시골루션신기서(솔트룩스)	비상장	2021.07.27	단순투자	1,000	1,000,000,000	9	1,096	-1,000,000,000	-1,096	-	-	9	-	-	-
아이엠펜에코솔루션PEF(SK무브리컨츠)	비상장	2021.07.28	단순투자	14,936	15,000,000,000	3	17,367	-	-	10,139	15,000,000,000	3	27,506	617,080	79,634
대신클리어신기서1호(씨앤지하이테크)	비상장	2021.07.28	단순투자	2,000	2,000,000,000	9	1,940	-665,600,000	-646	59	1,334,400,000	9	1,353	14,030	-191
에이판다파트너스	비상장	2021.08.06	일반투자	999	333,000	20	999	-	-	-	333,000	20	999	1,288	-668
케이엔티-대신신기서1호 (HB테크놀로지CB)	비상장	2021.08.10	단순투자	3,000	3,000,000,000	7	2,906	-2,161,176,471	-2,112	468	818,823,529	7	1,261	17,899	4,709
HMC네트웍스RCPS	비상장	2021.08.12	단순투자	1,000	7,904	-	1,010	-	-	98	7,904	-	1,108	11,963	-6,890
이베스트스마트컨텐츠신기서 (스마트스터디)	비상장	2021.08.13	단순투자	1,000	1,000,000,000	8	976	-	-	-21	1,000,000,000	8	955	12,500	-274
케이디비네트웍스엔트제2호PEF	비상장	2021.08.17	단순투자	10,000	10,000,000,000	3	10,150	-	-	-5	10,000,000,000	3	10,145	300,197	8,030
교보키움신소재신기서(월크론)	비상장	2021.08.26	단순투자	1,000	1,000,000,000	6	992	-430,354,687	-427	20	569,645,313	6	585	8,907	-21
엔에이지IBKC델탈루션신기서 (덴티스CB)	비상장	2021.08.26	단순투자	2,000	2,000,000,000	12	1,870	-745,488,000	-697	61	1,254,512,000	12	1,234	10,340	909
에스피네이저RPS(주1)	비상장	2021.08.30	단순투자	19,999	44,443	-	19,999	-	-	-68	44,443	-	19,931	710,636	17,239
케이비글로벌커머스조합 (엔에이지엔커머스)	비상장	2021.09.08	단순투자	2,000	2,000,000,000	5	1,962	-	-	233	2,000,000,000	5	2,196	41,757	-438
에스디티(주)	비상장	2021.09.09	단순투자	1,000	6,250	2	1,000	-	-	-	6,250	2	1,000	12,543	-6,601
교보엑스시미테크기술신기서조합제1	비상장	2021.09.14	단순투자	2,000	2,000,000,000	9	1,966	-673,701,132	-662	-29	1,326,298,868	9	1,275	13,519	-180
SKS-KNT글로벌바이오스타1호 (세레스RCPS)	비상장	2021.09.15	단순투자	1,000	1,000,000,000	9	1,206	-	-	-17	1,000,000,000	9	1,189	10,189	-283
가치공간RCPS	비상장	2021.09.17	단순투자	1,000	68,580	6	1,000	-	-	-	68,580	6	1,000	8,702	-776

맥쿼리제5호블라인드펀드	비상장	2021.09.27	단순투자	1,954	6,623,731,572	2	7,087	2,459,800,000	2,460	408	9,083,531,572	2	9,956	664,882	426
일통바이오사이언스	비상장	2021.09.30	단순투자	2,000	160,000	10	2,000	-	-	-	160,000	10	2,000	34,639	-813
(주)엠에이지케이유	비상장	2021.09.30	단순투자	25	4,900	20	25	-	-	-	4,900	20	25	34,717	-
(주)케이디홀딩스유	비상장	2021.09.30	단순투자	25	4,900	20	25	-	-	-	4,900	20	25	12,830	-268
(주)케이메이지산업개발유	비상장	2021.09.30	단순투자	25	4,900	20	25	-	-	-	4,900	20	25	12,421	4
SKS-YP신기사1호(재영택)	비상장	2021.10.05	단순투자	1,000	1,000,000,000	4	1,000	-200,000,000	-200	2,708	800,000,000	4	3,508	24,136	-470
씨스퀘어스나이프전문시모15 (디바이스이엔)	비상장	2021.10.12	단순투자	2,000	1,000,000,000	17	884	-	-	80	1,000,000,000	17	964	6,000	-14
스테이지피이브7유	비상장	2021.10.18	일반투자	5,000	19,884	2	5,182	-	-	-155	19,884	2	5,026	31,176	-22,574
케이엔터-대신신기사2호(HB솔루션CB)	비상장	2021.10.20	단순투자	3,000	3,000,000,000	7	2,853	-1,997,122,304	-1,899	393	1,002,877,696	7	1,347	22,131	5,430
원산한글로발신기술투자조합제2호	비상장	2021.10.21	단순투자	2,600	2,600,000,000	20	2,600	-	-	-	2,600,000,000	20	2,600	12,437	-257
카움에이아이신기사(라온피플CB)	비상장	2021.10.26	단순투자	2,000	2,000,000,000	22	2,000	2,000,000,000	-	-54	4,000,000,000	22	1,946	9,108	-100
교보외이자일구이무신기사 (원바이오웍CB)	비상장	2021.10.28	단순투자	2,000	2,000,000,000	23	2,000	-560,000,000	-560	-	1,440,000,000	23	1,440	6,087	248
제이에이지오션우선주	비상장	2021.10.29	단순투자	63	62,500	13	63	-	-	-	62,500	13	63	34,428	-7,214
대신신기사8호(동성황인택EB)	비상장	2021.11.03	단순투자	1,000	1,000,000,000	8	890	-	-	47	1,000,000,000	8	937	12,707	-210
왕크스파트너스RCPS	비상장	2021.11.08	단순투자	1,000	318,979	3	1,000	-	-	-	318,979	3	1,000	702	-1,580
메리츠에셋연신기술1호 (교바이오웍CB,CPS)	비상장	2021.11.11	단순투자	2,000	2,000,000,000	13	1,655	-	-	-121	2,000,000,000	13	1,533	13,188	-126
카움크리스제2호(크리스메프벤처)	비상장	2021.11.17	단순투자	1,000	1,000,000,000	3	870	-	-	47	1,000,000,000	3	917	30,478	-308
대신제이엔신기사1호	비상장	2021.11.18	단순투자	1,500	1,486,607,142	7	1,505	-13,392,858	-14	281	1,473,214,284	7	1,773	29,069	4,065
대신신기술투자조합10호(APS출당선EB)	비상장	2021.11.18	단순투자	1,000	1,000,000,000	19	981	-1,000,000,000	-981	-	-	19	-	-	-
와이디427피에프브이보통주	비상장	2021.11.24	단순투자	693	17,325	1	693	-	-	-	17,325	1	693	1,573,459	-15,543
와이디427피에프브이우선주	비상장	2021.11.24	단순투자	2,307	57,675	3	2,307	-	-	-	57,675	3	2,307	1,573,459	-15,543
KAI-더스퀘어신기술1호(이헤이트RCPS)	비상장	2021.11.25	단순투자	1,000	1,000,000,000	48	1,000	-	-	-	1,000,000,000	48	1,000	2,001	-43
대신신기술11호(성원엔텍CB)	비상장	2021.11.26	단순투자	2,400	2,400,000,000	7	2,269	-	-	325	2,400,000,000	7	2,595	68,767	-803
IBKC-메티스신기사(성화네트웍스)	비상장	2021.12.06	단순투자	2,000	2,000,000,000	18	2,245	-2,000,000,000	-2,245	-	-	18	-	-	-
케이글라비스여주상군27호	비상장	2021.12.06	단순투자	900	90,000	18	900	-	-	-	90,000	18	900	8,537	-353
케이비알러먼트RCPS	비상장	2021.12.10	단순투자	1,000	62,468	5	968	-	-	85	62,468	5	1,053	16,710	-3,173
IMM프러9호블라인드펀드	비상장	2021.12.16	단순투자	6,000	7,857,281,482	3	8,733	3,401,284,714	3,338	-825	11,258,546,196	3	11,246	372,956	-6,997
CIS케이칼RCPS	비상장	2021.12.24	단순투자	1,000	500,000	4	1,291	-150,000	-387	707	350,000	4	1,611	44,566	2,143
헬리오스-KDBC영성디지털콘텐츠제1호	비상장	2021.02.05	단순투자	700	1,388,000,000	9	1,388	-582,782,000	-583	-	805,218,000	9	805	9,701	-322
키즈노트	비상장	2022.01.24	단순투자	1,998	24,984	3	1,851	224,856	-	-407	249,840	33	1,444	26,896	-5,308
다알출당선우선주	비상장	2022.01.27	단순투자	31	3,075	10	31	-	-	-	3,075	10	31	152,329	-7,752
엔엑스제1호사모투자합자회사	비상장	2022.01.21	단순투자	1,298	1,311,919,746	3	1,275	317,934,328	318	-21	1,629,854,074	3	1,571	59,150	-861
세쿼이아트3호세컨더리엔지니어링(파우)	비상장	2022.01.20	단순투자	1,000	1,000,000,000	15	1,196	-342,000,000	-409	-17	658,000,000	15	770	5,603	1,121
와이와이지원연신기술1호(엔시스CB)	비상장	2022.01.27	단순투자	2,000	2,000,000,000	18	1,716	-	-	195	2,000,000,000	18	1,911	10,512	1,155
신한대브엘스케어투자조합1호	비상장	2022.02.07	경영참가	1,000	1,000,000,000	13	1,000	-	-	-	1,000,000,000	13	1,000	7,229	-142
스탁에이플로로발제2호PEF(중앙제어)	비상장	2022.02.18	단순투자	5,000	5,000,000,000	11	4,929	-	-	-178	5,000,000,000	11	4,752	43,711	-519
하베스트3호PEF(미스터블루)	비상장	2022.02.10	단순투자	3,000	3,000,000,000	10	3,659	-206,185,567	-251	-672	2,793,814,433	10	2,735	26,308	-414
티그리스투자조합48호	비상장	2022.02.16	단순투자	3,000	3,000,000,000	10	2,857	-840,000,000	-800	37	2,160,000,000	10	2,094	22,246	898
NH브레인EV신기사(천보)	비상장	2022.02.21	단순투자	3,000	3,000,000,000	6	2,675	-	-	-108	3,000,000,000	6	2,567	50,524	-752
삼인엔터엑스RCPS	비상장	2022.02.21	단순투자	318	1,431	1	318	-	-	-318	1,431	1	-	32,732	-6,481
아이엠엠생명솔루션PEF	비상장	2022.02.23	단순투자	48,585	48,585,000,000	41	48,585	48,585,000,000	-	4,450	97,170,000,000	41	53,035	132,490	4,034
제네시스환경에너지기업5호PEF	비상장	2022.02.24	단순투자	1,940	2,000,000,000	7	1,926	-	-	-306	2,000,000,000	7	1,620	26,196	-447
글렌우드크레딧1호PEF	비상장	2022.02.25	단순투자	5,000	5,000,000,000	6	4,585	-	-	-363	5,000,000,000	6	4,222	105,408	3,259
코너스톤브릿지1호신기술(모텔솔루션)	비상장	2022.03.17	단순투자	2,000	2,000,000,000	11	1,366	-1,500,000,000	-1,025	33	500,000,000	11	375	3,506	307
지자큐컴퍼니	비상장	2022.03.21	단순투자	1,000	19,215	1	1,000	-	-	-	19,215	1	1,000	2,824	-6,011
프렉시스블라썸코인베스트PEF	비상장	2022.03.22	단순투자	3,000	3,000,000,000	6	2,606	-	-	947	3,000,000,000	6	3,553	52,145	-144
달영RCPS	비상장	2022.03.29	단순투자	999	613	1	999	-	-	-142	613	1	857	594	1,737
NH이베스트스무장신기사1호 (RF머트리얼즈)	비상장	2022.06.16	단순투자	2,000	2,000,000,000	36	2,000	2,000,000,000	-	-194	4,000,000,000	36	1,806	5,310	-122
가산아이필 종류주(주1)	비상장	2022.06.23	단순투자	393	608	-	393	-	-	-	608	-	393	163,003	-2,652
교보창당스채신기술투자조합	비상장	2022.04.28	단순투자	800	800,000,000	8	857	-	-	105	800,000,000	8	762	10,141	-111
다올데이터센터1호	비상장	2022.05.12	단순투자	3,000	59,999	20	3,000	-	-	-	59,999	20	3,000	64,637	-129
대동1유(주1)	비상장	2022.06.16	단순투자	2,000	152,091	-	1,887	-89,350	-1,108	282	62,741	-	1,060	1,037,445	11,209
무림-열림모빌리티투자조합 (아이니비시스템)	비상장	2022.04.18	단순투자	500	500,000,000	5	499	-	-	-	500,000,000	5	499	3,157	-50
브릿지바이오 14유	비상장	2022.06.14	단순투자	1,000	97,560	-	1,093	-	-	-634	97,560	-	459	60,636	-41,098
신한메지안신기술투자조합제1호	비상장	2022.05.03	경영참가	3,000	2,400,000,000	27	2,400	-	-	-	2,400,000,000	27	2,400	6,894	185

신한벤처 투모로우 투자조합 2호	비상장	2022.05.19	단순투자	400	700,000,000	3	700	300,000,000	300	38	1,000,000,000	3	1,037	30,114	-459
어드벤처 PEF	비상장	2022.04.29	단순투자	2,000	2,000,000,000	4	1,978	-	-	-34	2,000,000,000	4	1,944	50,307	-887
어센트-메리츠신기시제1호	비상장	2022.06.23	단순투자	3,000	3,000,000,000	5	2,928	-	-	98	3,000,000,000	5	3,026	60,093	-1,337
에벤처스-IBK2차차신기시(원플러스)	비상장	2022.05.23	단순투자	3,000	3,000,000,000	13	2,587	-	-	256	3,000,000,000	13	2,842	31,208	-447
에스엔에스 에코 1호 신기시 (에코크레이션)	비상장	2022.04.28	단순투자	1,000	1,000,000,000	11	980	-	-	-9	1,000,000,000	11	972	9,221	-187
에임오퍼스헬스케어(동국제약/생명과학)	비상장	2022.05.30	단순투자	1,500	1,500,000,000	7	1,500	-562,048,878	-562	-	937,951,122	7	938	12,454	779
오엔제1호PEF	비상장	2022.05.04	단순투자	2,000	2,000,000,000	10	1,787	-	-	-13	2,000,000,000	10	1,774	20,583	-242
워터브릿지엑스케이엑스 사모투자전문회사	비상장	2015.07.23	단순투자	5,000	5,000,000,000	6	-	-	-	-	5,000,000,000	6	-	-	-
원신현 글로벌 신기술투자조합 제4호	비상장	2022.06.22	단순투자	1,100	1,100,000,000	18	1,100	-	-	-	1,100,000,000	18	1,100	5,999	-124
원신현글로벌신기술투자조합제3호	비상장	2022.04.15	단순투자	2,500	2,500,000,000	20	2,500	-	-	-	2,500,000,000	20	2,500	12,629	-255
원신현커넥트신기시2호	비상장	2022.06.30	단순투자	6,000	6,000,000,000	13	5,761	-2,452,000,000	-2,354	-276	3,548,000,000	13	3,131	23,425	1,141
유에이치산업개발(주) 우선주(주1)	비상장	2022.05.31	단순투자	2,500	125,000	-	2,500	-	-	-	125,000	-	2,500	12,545	-9,342
코너스벤처이엔젤1호신기시 (스토리락RCPs)	비상장	2022.05.18	단순투자	1,000	1,000,000,000	7	989	-	-	-20	1,000,000,000	7	969	13,126	-275
코너벤처스7호신기시 (영광와이케이벤처)	비상장	2022.05.27	단순투자	1,000	1,000,000,000	38	1,000	-	-	-	1,000,000,000	38	1,000	2,568	-61
키움프린드 제5호 신기시(뉴론)	비상장	2022.05.19	단순투자	1,500	1,500,000,000	45	1,500	-1,500,000,000	-1,500	-	-	45	-	-	-
파인블류제이디신기시1호(엘피엔RCPs)	비상장	2022.05.19	단순투자	500	500,000,000	14	496	-	-	-54	500,000,000	14	442	3,596	-76
퍼시픽제49-1호 우선주	비상장	2022.02.17	단순투자	8,500	8,500,000,000	27	8,500	-	-	-	8,500,000,000	27	8,500	36,491	-437
한엔젤미니코어제1호	비상장	2022.06.29	단순투자	10,000	9,735,294,118	15	9,696	-947,910,489	-944	-62	8,787,383,629	15	8,691	1,129,441	-7,432
메일달제일호PEF	비상장	2022.04.05	단순투자	10,000	10,000,000,000	4	9,296	-	-	54	10,000,000,000	4	9,350	310,131	-3,153
화홍상동	비상장	2022.04.28	단순투자	1,600	16,000	16	2	-	-	-	16,000	16	2	2,575	-17
신한글로벌벤처투자조합	비상장	2022.07.15	단순투자	5,000	1,030,927	-	5,000	-	-	-	1,030,927	-	5,000	178,104	-16,240
더존비즈온1호 RCPs(주1)	비상장	2022.08.22	단순투자	20,000	240,706	-	20,189	-	-	351	240,706	-	20,540	838,911	26,631
슈어소프트테크	상장	2022.08.23	단순투자	988	260,000	-	962	-260,000	-962	-	-	-	-	-	-
로보티즈 2호(주1)	비상장	2022.07.06	단순투자	1,000	51,012	-	1,017	-35,709	-712	72	15,303	-	377	120,929	-288
플라이강원	비상장	2022.08.09	단순투자	1,000	37,561	1	1,000	-	-	-689	37,561	1	311	23,448	-28,504
엔에이치대신고보테크어제1호	비상장	2022.09.14	단순투자	1,000	1,000,000,000	6	987	-	-	22	1,000,000,000	6	1,009	15,697	-239
(주)파우트	비상장	2016.08.03	단순투자	99	48,600	1	1,628	-	-	-	48,600	1	1,628	32,599	-8,932
스마트파워1호	비상장	2022.07.06	일반투자	2,000	12,307	5	2,000	-	-	-	12,307	5	2,000	24,196	-2,654
더블유엑스지 RCPs	비상장	2022.07.29	단순투자	2,000	68,880	2	2,000	-	-	-	68,880	2	2,000	110,197	2,897
엔에이치오퍼스 기업재무안정 PEF	비상장	2022.07.01	경영투자	12	20,149,254	10	20	313,805,969	314	-	333,955,223	10	334	7,091	-1,388
신한글로벌블록체인 1호	비상장	2022.07.12	단순투자	6,800	6,800,000,000	17	6,618	6,800,000,000	6,800	-383	13,600,000,000	17	13,036	76,688	-2,248
브레인엑스PEF(SK에코플랜트)	비상장	2022.07.20	단순투자	5,000	5,000,000,000	5	4,983	-	-	-38	5,000,000,000	5	4,946	104,930	-504
상성-어센트글로벌벤처투자조합신기시1호 (더데이)	비상장	2022.08.01	단순투자	2,000	2,000,000,000	12	2,165	-	-	-313	2,000,000,000	12	1,852	15,618	-369
KDBC-허베스트 제일호 신기시 (디엑스리워드)	비상장	2022.08.04	단순투자	2,000	2,000,000,000	2	1,983	-	-	-25	2,000,000,000	2	1,958	112,386	6,063
브이엘더우브PEF(LS니고동제원)	비상장	2022.08.18	단순투자	3,000	3,000,000,000	4	2,900	-	-	-154	3,000,000,000	4	2,747	76,855	-1,337
KDB글로벌벤처어 제1호PEF	비상장	2022.08.18	단순투자	5,000	5,000,000,000	3	4,924	-	-	-39	5,000,000,000	3	4,885	143,699	1,150
답다이브-우림 2021-1 신기술사업투자조합(로보콘)	비상장	2021.08.23	단순투자	1,000	1,000,000,000	9	994	-750,000,000	-746	7	250,000,000	9	255	2,975	1,359
티그리스세컨더리조합1호	비상장	2022.02.24	단순투자	1,000	1,000,000,000	3	992	-	-	-14	1,000,000,000	3	978	22,278	-336
ATS	비상장	2022.05.30	단순투자	900	1,940,000	8	9,700	-	-	-	1,940,000	8	9,700	140,424	-8,432
프린드신기술사업투자조합2호	비상장	2022.07.07	단순투자	1,500	1,500,000,000	48	1,500	-	-	-	1,500,000,000	48	1,500	3,087	-36
유전자이머시온테크신기시제1호	비상장	2022.08.05	단순투자	1,000	1,000,000,000	25	1,000	-	-	-	1,000,000,000	25	1,000	4,068	-43
히스토리2022핀테크신기시(어존)	비상장	2022.08.19	단순투자	1,500	1,500,000,000	26	1,500	1,500,000,000	-	-67	3,000,000,000	26	1,433	5,612	-123
하이즈솔루션조합2호	비상장	2022.09.15	단순투자	1,000	1,000,000,000	33	1,000	-	-	-	1,000,000,000	33	1,000	3,118	-1
신한 글로벌모빌리티 신기시 1호	비상장	2022.07.22	단순투자	2,000	1,100,000,000	19	1,100	-	-	-	1,100,000,000	19	1,100	5,389	-115
핑거스토리	상장	2022.12.08	단순투자	107	25,150	-	185	-25,150	-185	-	-	-	-	-	-
소프트업 주식회사	비상장	2022.11.01	단순투자	2,000	3,500	-	2,000	101,500	-	-	105,000	7	2,000	204,952	107,122
와이디816피에프브이 보봉주	비상장	2022.12.29	단순투자	45	9,000	20	45	-	-	-	9,000	20	45	73,145	-6,082
와이디816피에프브이 제1종 종류주	비상장	2022.12.29	단순투자	750	150,000	-	750	-	-	-	150,000	-	750	73,145	-6,082
와이디816피에프브이 제2종 종류주(주1)	비상장	2022.12.29	단순투자	500	100,000	-	500	-	-	-	100,000	-	500	73,145	-6,082
크리에이츠	비상장	2022.12.06	단순투자	1,992	48,000	1	2,314	-	-	-1,217	48,000	1	1,096	73,405	8,032
대신-뉴젠신기술투자조합2호	비상장	2022.10.18	단순투자	3,000	3,000,000,000	8	2,913	-	-	-56	3,000,000,000	8	2,857	38,177	-362
한양로보틱스 RCPs	비상장	2022.10.28	단순투자	999	574	4	999	229,026	-	-	229,600	4	999	27,546	-4,089
노크그린ESG공동투자1호PEF(NHN에듀)	비상장	2022.04.28	단순투자	1,000	1,000,000,000	6	989	-	-	-21	1,000,000,000	6	968	16,071	-282

디지털 뉴딜 카페 PEF(NHN두레아)	비상장	2022.05.03	단순투자	2,000	2,000,000,000	10	1,977	-	-	-39	2,000,000,000	10	1,938	19,573	-393
나이선환경모빌리티신기사 (코어오토모터)	비상장	2022.10.11	단순투자	2,000	2,000,000,000	5	1,993	-	-	-26	2,000,000,000	5	1,967	40,977	-526
비엔더블유에이스PEF(에이피티RCPS)	비상장	2022.11.11	단순투자	2,000	2,000,000,000	9	1,949	-	-	126	2,000,000,000	9	2,075	22,121	-282
리사이클링1호신기사(세빛캠CB/BW)	비상장	2022.11.24	단순투자	1,000	1,000,000,000	6	989	-	-	4	1,000,000,000	6	992	17,602	-197
KB제4호바이오조합(일동출당스)	비상장	2022.11.29	단순투자	2,000	2,000,000,000	6	1,801	-	-	15	2,000,000,000	6	1,816	30,785	-365
한국투자이스트브릿지글로벌 그린에너지1호P	비상장	2022.12.20	단순투자	10,000	10,000,000,000	2	10,000	-	-	-96	10,000,000,000	2	9,904	771,920	-7,888
케이클라비스신기사 49호(제이월드)	비상장	2022.10.13	단순투자	1,000	1,000,000,000	29	1,000	-	-	-	1,000,000,000	29	1,000	3,316	-77
신한-동반성장솔루션 제1호	비상장	2022.10.20	단순투자	3,000	3,000,000,000	25	3,000	-	-	-	3,000,000,000	25	3,000	11,790	-166
현신한글로벌신기술투자조합제5호	비상장	2022.11.04	단순투자	4,875	1,625,000,000	20	1,625	-	-	-	1,625,000,000	20	1,625	7,349	-166
벵텍스	비상장	2023.01.20	단순투자	1,000	-	-	-	13,333	1,000	-	13,333	-	1,000	26,894	-2,960
메디칼아이피 8우	비상장	2023.01.12	단순투자	1,000	-	-	-	74,360	1,000	-	74,360	-	1,000	7,101	-17,455
서울보증보험	비상장	2023.03.06	단순투자	10,000	-	-	-	271,782	10,000	3,194	271,782	-	13,194	9,439,394	563,502
세미파이브4우	비상장	2023.03.24	일반투자	1,999	-	-	-	2,434	1,999	-	2,434	1	1,999	135,761	-42,586
보텍씨엔에스 RCPS	비상장	2023.03.16	단순투자	2,000	-	-	-	14,493	2,000	-	14,493	1	2,000	91,906	2,044
ESG블루밍 PEF	비상장	2023.03.29	단순투자	10,000	-	-	-	10,000,000,000	10,000	403	10,000,000,000	7	10,403	3,138	-400
디에스-신한-제이비우리 뉴미디어 신기술투자조합	비상장	2023.03.22	단순투자	2,000	-	-	-	2,000	2,000	-39	2,000	4	1,961	77,461	-7,398
포워드-NBH신기술조합제1호	비상장	2023.03.24	단순투자	1,000	-	-	-	1,000,000,000	1,000	107	1,000,000,000	7	1,107	14,958	-142
호두랩스 RCPS	비상장	2023.03.24	단순투자	919	-	-	-	38,323	919	-	38,323	-	919	9,914	-7,267
카콤소부창3호신기사(KX하이텍CB)	비상장	2023.02.20	단순투자	1,000	-	-	-	1,000,000,000	1,000	45	1,000,000,000	-	1,045	11,437	-106
대신-뉴현신기술조합3호 (제이엔티RCPS)	비상장	2023.03.06	단순투자	1,000	-	-	-	1,000,000,000	1,000	-17	1,000,000,000	7	984	20,751	-386
디에이-파이오니아신기사1호 (사피엔번도제)	비상장	2023.03.02	단순투자	1,000	-	-	-	1,000,000,000	1,000	320	1,000,000,000	11	1,320	8,651	-154
브이엘지글라이자PEF	비상장	2023.03.17	단순투자	2,000	-	-	-	2,000,000,000	2,000	-19	2,000,000,000	3	1,981	73,419	-1,583
교보OSAT신기사(하니마이크론CB)	비상장	2023.03.13	단순투자	2,000	-	-	-	2,000,000,000	2,000	2,018	2,000,000,000	4	4,018	49,615	-385
글렌우드크레딧제3호PEF(한화솔루션)	비상장	2023.03.16	단순투자	5,000	-	-	-	5,000,000,000	5,000	-175	5,000,000,000	3	4,826	175,631	5,093
현신한글로벌신기술투자조합제6호	비상장	2023.03.24	단순투자	2,000	-	-	-	1,999,975,000	2,000	-	1,999,975,000	20	2,000	9,847	-153
신한-JW 에너지 제1호	비상장	2023.02.10	경영참가	700	-	-	-	700,000,000	700	-	700,000,000	13	700	5,611	311
넛지 CPS	비상장	2023.04.12	단순투자	5,000	-	-	-	176,492	5,000	-	176,492	3	5,000	110,788	11,208
결핵시코퍼레이션 CPS	비상장	2023.04.21	단순투자	2,000	-	-	-	167	2,000	-86	167	-	1,914	62,559	-9,780
퍼시픽피지B-2종 종류주	비상장	2023.04.27	단순투자	10,000	-	-	-	2,000,000	10,000	-	2,000,000	6	10,000	185,461	-5,123
내자필운 보통주	비상장	2023.06.02	단순투자	300	-	-	-	60,000	300	-	60,000	5	300	9,565	-2,810
아시아허브PFV 보통주	비상장	2023.06.15	단순투자	895	-	-	-	179,000	895	-	179,000	20	895	5,964	-465
아시아허브PFV 제1종류주(주1)	비상장	2023.06.15	단순투자	750	-	-	-	150,000	750	-	150,000	-	750	5,964	-465
내자필운 1종종류주	비상장	2023.06.29	단순투자	300	-	-	-	60,000	300	-	60,000	5	300	9,565	-2,810
씨엠디엘	비상장	2023.06.30	단순투자	900	-	-	-	445	445	-	445	-	445	61,117	10,665
권택	비상장	2023.06.14	단순투자	500	-	-	-	50,076	100	-	50,076	-	100	83,101	-20,676
비트코퍼레이션3우(주1)	비상장	2023.05.25	단순투자	3,000	-	-	-	11,080	3,000	-	11,080	-	3,000	7,419	-3,989
제네시스환경1호시모투자 합자회사	비상장	2020.12.28	단순투자	28,000	1,000,000,000	3	960	-	-	-17	1,000,000,000	3	943	38,064	-947
엑시스컴프신기사(컴트로닉스)	비상장	2023.04.18	단순투자	2,000	-	-	-	2,000,000,000	2,000	195	2,000,000,000	6	2,195	30,642	-358
글로벌소부장신기사(신성전자정밀)	비상장	2023.04.18	단순투자	1,000	-	-	-	1,000,000,000	1,000	-12	1,000,000,000	9	988	10,825	-180
라이노스2023의1호	비상장	2023.04.24	단순투자	1,467	-	-	-	1,466,700,000	1,467	-20	1,466,700,000	15	1,447	9,754	-346
그레비티피씨에이치PEF(코빅)	비상장	2023.05.17	단순투자	1,000	-	-	-	1,000,000,000	1,000	-17	1,000,000,000	1	983	108	-2,016
키움-이우롬제1호신기사 (에스에이티어엔지)	비상장	2023.05.15	단순투자	1,000	-	-	-	1,000,000,000	1,000	3	1,000,000,000	19	1,003	5,259	-54
키움-라피소보텍스신기사 (에스비비테크)	비상장	2023.05.23	단순투자	1,000	-	-	-	1,000,000,000	1,000	49	1,000,000,000	9	1,049	11,195	-39
디비엘엑스블류신기사 (동화일렉트로라이트)	비상장	2023.06.08	단순투자	2,000	-	-	-	2,000,000,000	2,000	-20	2,000,000,000	2	1,980	84,526	-992
에이엔차스밸런스S투자조합	비상장	2023.06.15	단순투자	500	-	-	-	500,000,000	500	-2	500,000,000	5	498	9,830	-125
현대차코넷 미래성장조합(세종기술)	비상장	2023.06.14	단순투자	1,700	-	-	-	1,700	1,700	-35	1,700	17	1,665	11,164	-236
브레이브뉴-더레드우즈테크신기사1호	비상장	2023.06.14	단순투자	1,000	-	-	-	1,000,000,000	1,000	453	1,000,000,000	18	1,453	5,435	-65
한원컴퍼니 제4의3호	비상장	2023.06.20	단순투자	1,638	-	-	-	1,795,729,552	1,796	-265	1,795,729,552	5	1,530	74,240	-7,834
신한하이퍼커넥트1호	비상장	2023.06.28	단순투자	1,800	-	-	-	6,080	6,080	-179	6,080	13	5,901	44,936	-1,343
IBK글로벌밸류트만신기술조합	비상장	2023.06.30	단순투자	1,000	-	-	-	1,000,000,000	1,000	91	1,000,000,000	5	1,091	21,075	-244
에스엔에스테크협력투자조합(자스텍CB)	비상장	2023.04.28	단순투자	2,000	-	-	-	2,000,000,000	2,000	99	2,000,000,000	13	2,099	15,777	-223

스퀘어 뉴클러다임 투자조합 1호	비상장	2023.05.08	단순투자	1,000		-	-	-	1,000	1,000	-11	1,000	9	989	10,556	-143
캐디비씨 메타엔터 신기술투자조합	비상장	2023.05.10	단순투자	2,000		-	-	-	2,000	2,000	-17	2,000	8	1,983	24,758	-344
이엑스지리더스제1호	비상장	2023.05.30	단순투자	5,000		-	-	-	5,000,000,000	5,000	-66	5,000,000,000	3	4,934	157,013	-3,087
신한One플래그섬부동산개발1호	비상장	2023.04.07	단순투자	9,383		-	-	-	9,269,818,849	9,383	-	9,269,818,849	30	9,383	31,640	-341
리딩-제이더빙신기시1호(엑스메이티)	비상장	2023.05.18	단순투자	1,000		-	-	-	1,000,000,000	1,000	-	1,000,000,000	24	1,000	4,184	-47
원신한 글로벌 신기술투자조합 제7호	비상장	2023.04.19	단순투자	1,890		-	-	-	1,890,000,000	1,890	-	1,890,000,000	17	1,890	11,185	-205
원신한 메자닌 제1호	비상장	2023.06.22	경영평가	10,000		-	-	-	10,000,000,000	10,000	-	10,000,000,000	47	10,000	21,511	10
신한 메자닌 제2호	비상장	2023.06.29	경영평가	3,000		-	-	-	3,000,000,000	3,000	-	3,000,000,000	14	3,000	28,881	7,881
TGC SQUARE PTE. LTD.	비상장	2023.06.30	단순투자	907		-	-	-	100,000,000	907	5	100,000,000	5	912	17,051	-323
수쟁택12우	비상장	2021.07.28	단순투자	252,738,930	12,315			250	-	-	-	12,315	-	250	173,244	26,674
코넥 RCPS	비상장	2023.08.31	단순투자	999,900,000		-	-	-	5,555	1,000	-	5,555	-	1,000	186,860	6,656
아이디어허브1우	비상장	2023.08.30	단순투자	999,950,000		-	-	-	71,425	1,000	-	71,425	3	1,000	59,143	-3,133
오산세교우선주	비상장	2023.09.25	단순투자	250,000,000		-	-	-	50,000	250	-	50,000	5	250	215,651	-29,489
(주)퍼핏	비상장	2023.08.01	단순투자	999,690,000		-	-	-	2,127	1,000	-3	2,127	2	997	15,567	-1,996
와이퍼팩스 RCPS	비상장	2023.08.18	단순투자	950,005,155		-	-	-	84,183	950	-	84,183	4	950	7,049	-145
나인테크 2우	비상장	2023.08.24	단순투자	999,998,865		-	-	-	271,665	1,000	-41	271,665	1	959	134,551	31
타임로보틱스신기술조합(고성현지니어링)	비상장	2023.08.01	단순투자	2,000,000,000		-	-	-	2,000,000,000	2,000	-18	2,000,000,000	15	1,982	13,230	-172
메리츠-시몬노신기시1호(나노시스템)	비상장	2023.08.17	단순투자	1,000,000,000		-	-	-	1,000,000,000	1,000	-3	1,000,000,000	9	997	11,410	-90
브이원ESG제1호PEF	비상장	2023.08.30	단순투자	1,000,000,000		-	-	-	1,000,000,000	1,000	-	1,000,000,000	9	1,000	10,796	-17
아이퍼팩 디자인프리솔루션1호	비상장	2023.07.05	단순투자	14,893,432,271		-	-	-	14,893,432,271	14,893	-76	14,893,432,271	3	14,817	550,603	-2,427
스카이레이크 신성장 바이아웃 6호	비상장	2023.07.21	단순투자	782,049,682		-	-	-	782,049,682	782	166	782,049,682	-	948	180,982	-9,971
플트러9호 PEF	비상장	2023.07.21	단순투자	1,601,126,286		-	-	-	1,601,126,286	1,601	-32	1,601,126,286	2	1,570	106,563	-3,252
상성-두나무혁신IT신기시1호 (아이티행반도)	비상장	2023.07.18	단순투자	1,000,000,000		-	-	-	1,000,000,000	1,000	134	1,000,000,000	6	1,134	17,279	-129
브이티아이파트너스어브이PEF	비상장	2023.07.28	단순투자	800,000,000		-	-	-	800,000,000	800	-14	800,000,000	6	786	13,536	-314
로하스 시모투자합자회사(플무원)	비상장	2023.09.04	단순투자	1,991,892,000		-	-	-	1,991,892,000	1,992	81	1,991,892,000	2	2,073	91,240	154
2023제이비신기술제2호투자조합	비상장	2023.09.06	단순투자	1,000,000,000		-	-	-	1,000,000,000	1,000	-26	1,000,000,000	-	974	6,946	-56
코너스톤환영이베스트신기시(산일전기)	비상장	2023.09.22	단순투자	1,000,000,000		-	-	-	1,000,000,000	1,000	-4	1,000,000,000	6	996	17,902	-103
어센트웰빙신기술사업투자조합제2호	비상장	2023.09.13	단순투자	2,000,000,000		-	-	-	2,000,000,000	2,000	-51	2,000,000,000	6	1,949	32,341	-209
뉴메인신기술투자조합제1호	비상장	2023.09.25	단순투자	1,000,000,000		-	-	-	1,000,000,000	1,000	-4	1,000,000,000	18	996	5,467	-36
부국르네상스헬스케어 신기술투자조합제1호	비상장	2023.09.26	단순투자	1,000,000,000		-	-	-	1,000,000,000	1,000	25	1,000,000,000	6	1,025	16,056	-89
대신-엠포드신기술투자조합제3호	비상장	2023.06.16	단순투자	500,000,000		-	-	-	500,000,000	500	-1	500,000,000	14	499	3,515	-38
타임폴리오테크신기술조합1호	비상장	2023.07.31	단순투자	3,000,000,000		-	-	-	3,000,000,000	3,000	-	3,000,000,000	21	3,000	14,164	-5
엘엠에이티	비상장	2023.12.26	단순투자	428,454,110		-	-	-	8,727	428	-	8,727	1	428	52,989	11,803
메자일소디	비상장	2023.12.22	단순투자	740,000,000		-	-	-	100,000	740	-	100,000	1	740	8,332	-8,215
코셈	비상장	2023.12.20	단순투자	499,997,000		-	-	-	21,739	500	-	21,739	-	500	14,078	1,716
페르소나에이아이	비상장	2023.12.22	단순투자	199,983,332		-	-	-	452	200	-	452	-	200	4,248	387
아이비전팩스	비상장	2023.12.29	단순투자	999,999,260		-	-	-	360,490	1,000	-	360,490	7	1,000	18,052	395
신한제8호스팩	상장	2021.06.30	단순투자	50,000,000	50,000	5	50		-	-	52	50,000	5	102	14,895	273
페르소나에이아이 RCPS	비상장	2023.12.26	단순투자	299,526,332		-	-	-	436	300	-	436	-	300	4,248	387
어센택1우	비상장	2023.12.18	단순투자	999,996,048		-	-	-	110,668	1,000	-	110,668	1	1,000	74,846	1,048
신한 M&A-ESG 투자조합	비상장	2023.04.26	일반투자	622,000,000		-	-	-	622,000,000	622	-26	622,000,000	30	596	18,154	-792
캐디비브레인글로벌PEF1호	비상장	2023.10.17	단순투자	1,381,795,480		-	-	-	1,381,795,480	1,382	-65	1,381,795,480	2	1,317	68,742	-1,643
대신신기술투자조합제14호(삼기이브이)	비상장	2023.10.05	단순투자	2,000,000,000		-	-	-	2,000,000,000	2,000	-39	2,000,000,000	6	1,961	34,208	-133
대신신기술투자조합제13호(텍스트랩)	비상장	2023.10.06	단순투자	1,000,000,000		-	-	-	1,000,000,000	1,000	76	1,000,000,000	4	1,076	35,056	-71
에벤투스반도체1호PEF(티이팩시)	비상장	2023.10.13	단순투자	2,500,000,000		-	-	-	2,500,000,000	2,500	389	2,500,000,000	8	2,889	31,859	-141
케이와이글로벌엔지니어링사업투자조합제1호	비상장	2023.10.13	단순투자	10,000,000,000		-	-	-	10,000,000,000	10,000	-417	10,000,000,000	10	9,583	97,001	-8
필링스솔루션엔터테인먼트신기술조합	비상장	2023.10.19	단순투자	800,000,000		-	-	-	800,000,000	800	-2	800,000,000	16	798	5,158	-19
해피팩터프케어신기시2호(오에스피)	비상장	2023.10.24	단순투자	1,500,000,000		-	-	-	1,500,000,000	1,500	228	1,500,000,000	15	1,728	9,943	-57
케이프제1호우주항공신기시 (한림인스페이스)	비상장	2023.10.31	단순투자	2,000,000,000		-	-	-	2,000,000,000	2,000	-9	2,000,000,000	11	1,991	17,951	-112
포지티브-BKC신기시제1호(신스틸)	비상장	2023.10.27	단순투자	2,000,000,000		-	-	-	2,000,000,000	2,000	68	2,000,000,000	19	2,068	10,986	347
스팩오피유티제3호PEF	비상장	2023.11.21	단순투자	591,780,820		-	-	-	598,000,000	592	-115	598,000,000	1	477	86,687	-19,300
현대차증권미래성장제2호신기시(플팩)	비상장	2023.11.03	단순투자	3,000,000,000		-	-	-	3,000,000,000	3,000	180	3,000,000,000	13	3,180	21,449	-51
교보헬스케어신기시제1호(알리코제약)	비상장	2023.11.09	단순투자	2,000,000,000		-	-	-	2,000,000,000	2,000	14	2,000,000,000	19	2,014	10,477	-23
어트게스케어칼자제1호PEF(CJ푸드빌)	비상장	2023.11.17	단순투자	5,000,000,000		-	-	-	5,000,000,000	5,000	-1	5,000,000,000	11	4,999	71,597	-447
어센트-BKC신기시1호(씨엔씨인터내셔널)	비상장	2023.11.20	단순투자	1,000,000,000		-	-	-	1,000,000,000	1,000	96	1,000,000,000	3	1,096	31,979	-121
디씨피팩트호반PEF(VMS솔루션스)	비상장	2023.11.30	단순투자	1,500,000,000		-	-	-	1,500,000,000	1,500	-	1,500,000,000	17	1,500	8,569	-64
유모빌리티PEF(엑스지생활안전)	비상장	2023.12.12	단순투자	2,000,000,000		-	-	-	2,000,000,000	2,000	-	2,000,000,000	15	2,000	13,631	-32
케이 발런트 엑스팩 1호 신기시	비상장	2023.12.27	단순투자	1,000,000,000		-	-	-	1,000,000,000	1,000	-	1,000,000,000	5	1,000	18,630	-

에이치티와이 핀테크	비상장	2023.12.27	단순투자	1,000,000,000	-	-	-	1,000,000,000	1,000	-	1,000,000,000	15	1,000	6,700	-2
한서스오산세교2호	비상장	2023.10.25	단순투자	8,000,000,000	-	-	-	1	8,000	-	1	50	8,000	8,000	8
메인스트림신성장제1호PEF (미코IVD출당스)	비상장	2023.12.20	단순투자	2,000,000,000	-	-	-	2,000,000,000	2,000	-	2,000,000,000	40	2,000	5,068	66
합계				578,998,145,929	-	1,431,797	194,147,086,428	177,095	-16,716	773,145,232,357	-	1,592,176	-	-	-

(주1) 무의결권

4. 영업종류별 현황 - 가. 투자매매업무 - (1) 증권거래현황[상세]

☞ 본문 위치로 이동

가. 투자매매업무

(1) 증권거래현황

(기준일 : 2023년 12월 31일)

(단위 : 백만원)

구분		매수	매도	합계	잔액	평가손익	
지분증권	주식	유가증권시장	7,887,772	7,760,673	15,648,446	(160,136)	(31,910)
		코스닥시장	1,999,407	2,038,592	4,038,000	89,188	8,020
		코넥스시장	1,622	1,140	2,762	3,404	136
		기타	65,587	68,018	133,605	517,813	(28,639)
		소계	9,954,388	9,868,424	19,822,812	450,270	(52,393)
	신주인수권증권	유가증권시장	668	783	1,451	114	86
		코스닥시장	4,339	1,460	5,799	343	(7)
		코넥스시장	-	-	-	-	-
		기타	-	-	-	-	-
		소계	5,007	2,243	7,250	456	79
	기타	유가증권시장	-	-	-	-	-
		코스닥시장	-	-	-	-	-
		코넥스시장	-	-	-	-	-
		기타	251,457	124,641	376,098	1,160,802	40,327
		소계	251,457	124,641	376,098	1,160,802	40,327
계		10,210,853	9,995,307	20,206,160	1,611,529	(11,987)	
채무증권	국채, 지방채	국고채	81,172,940	81,478,613	162,651,553	3,275,817	115,384
		국민주택채권	1,798,206	1,705,319	3,503,525	194,385	4,490
		기타	7,913,026	7,875,244	15,788,269	171,303	6,301
		소계	90,884,172	91,059,176	181,943,348	3,641,506	126,175
	특수채	통화안정증권	29,933,176	29,741,767	59,674,943	1,411,091	3,346
		예금보험공사채	39,677	29,766	69,443	9,916	3
		토지개발채권	203,907	209,001	412,908	12,913	458
		기타	3,856,587	3,428,319	7,284,906	1,470,553	10,067
		소계	34,033,347	33,408,853	67,442,200	2,904,472	13,875
	금융채	산금채	2,748,625	2,768,577	5,517,202	821,500	3,459
		중기채	2,635,061	2,748,860	5,383,921	711,789	3,682
		은행채	10,709,715	10,256,424	20,966,140	4,932,767	23,545
		여전채	10,531,706	10,532,691	21,064,396	2,211,751	17,613
		종금채	-	-	-	-	-

		기타	169,082	188,498	357,580	20,993	633
		소계	26,794,189	26,495,050	53,289,239	8,698,800	48,932
	회사채		57,783,389	55,682,404	113,465,794	5,125,806	69,339
	기업어음증권		38,583,783	36,795,849	75,379,632	2,183,306	(1,694)
	기타		-	-	-	-	-
계		248,078,880	243,441,332	491,520,212	22,553,890	256,628	
집합투자증권	ETF		11,789,085	10,908,758	22,697,843	1,547,764	56,323
	기타		317,745	283,278	601,023	901,164	(88,762)
	계		12,106,830	11,192,036	23,298,866	2,448,928	(32,439)
외화증권	지분증권		166,707	63,719	230,425	408,569	5,661
	채무증권	국채, 지방채	5,526,839	5,483,881	11,010,720	416,244	15,304
		특수채	21,910	45,311	67,221	211,240	2,561
		금융채	2,873,317	2,711,474	5,584,791	916,707	17,506
		회사채	1,368,726	1,472,015	2,840,741	187,118	5,592
		기업어음증권	-	-	-	-	-
		기타	-	-	-	-	-
	소계		9,790,792	9,712,680	19,503,473	1,731,309	40,962
	집합투자증권		533,741	779,505	1,313,246	35,895	(20,400)
	투자계약증권		-	-	-	-	-
	파생결합증권		-	-	-	-	-
기타		-	-	-	-	-	
계		10,491,240	10,555,904	21,047,144	2,175,773	26,223	
파생결합증권	ELS		66,393	80,758	147,151	66,517	(2,179)
	ELW		12,517	12,133	24,651	-	-
	기타		1,092,368	1,144,068	2,236,436	12,419	4,389
	계		1,171,278	1,236,959	2,408,237	78,937	2,210
합계			282,059,080	276,421,539	558,480,619	28,869,057	240,635

(주) 별도재무제표 기준

4. 영업종류별 현황 - 나. 투자중개업무 - (1) 금융투자상품의 위탁매매 및 수수료 현황표(상세)

☞ 본문 위치로 이동

나. 투자중개업무

(1) 금융투자상품의 위탁매매 및 수수료 현황표

(기준일 : 2023년 12월 31일)

(단위 : 백만원)

구분		매수	매도	합계	수수료	
지분증권	주식	유가증권시장	272,984,015	274,681,051	547,665,066	137,126
		코스닥시장	206,496,896	206,133,915	412,630,811	133,305
		코넥스시장	44,358	35,952	80,311	74
		기타	59,034	56,859	115,893	482
		소계	479,584,304	480,907,777	960,492,081	270,986

	신주인수권증권	유가증권시장	8,990	9,494	18,484	13
		코스닥시장	8,486	9,005	17,491	13
		코넥스시장	-	-	-	-
		기타	-	-	-	-
		소계	17,476	18,499	35,976	27
	기타	유가증권시장	-	-	-	-
		코스닥시장	-	-	-	-
		코넥스시장	-	-	-	-
		기타	-	-	-	-
		소계	-	-	-	-
지분증권 합계		479,601,781	480,926,276	960,528,056	271,013	
채무증권	채권	장내	19,818,333	38,783,105	58,601,438	2,592
		장외	40,655,191	12,543,934	53,199,123	1,563
		소계	60,473,523	51,327,039	111,800,562	4,154
	기업어음	장내	-	-	-	-
		장외	257,100	257,100	514,200	1,734
		소계	257,100	257,100	514,200	1,734
	기타	장내	-	-	-	-
		장외	-	-	-	-
		소계	-	-	-	-
	채무증권 합계		60,730,623	51,584,139	112,314,762	5,888
집합투자증권		-	-	-	-	
투자계약증권		-	-	-	-	
파생결합증권	ELS		-	-	-	-
	ELW		7,676,473	7,615,273	15,291,746	1,266
	기타		-	-	-	-
	파생결합증권 합계		7,676,473	7,615,273	15,291,746	1,266
외화증권		13,866,477	11,795,205	25,661,682	48,298	
기타증권		-	-	-	15	
증권 계		561,875,353	551,920,893	1,113,796,245	326,480	
선물	국내	984,461,355	987,655,084	1,972,116,439	24,403	
	해외	88,835,150	89,163,336	177,998,486	3,796	
	소계	1,073,296,505	1,076,818,421	2,150,114,925	28,200	
옵션	장내	국내	15,633,471	15,902,744	31,536,215	6,862
		해외	66,540	66,059	132,600	905
		소계	15,700,010	15,968,804	31,668,814	7,766
	장외	국내	-	-	-	-
		해외	-	-	-	-
		소계	-	-	-	-
	옵션 합계		15,700,010	15,968,804	31,668,814	7,766
선도	국내	-	-	-	-	
	해외	-	-	-	-	
	소계	-	-	-	-	
기타 파생상품		1,507,678	1,511,392	3,019,070	142	
파생상품 합계		1,090,504,193	1,094,298,616	2,184,802,809	36,109	
합계		1,652,379,546	1,646,219,508	3,298,599,054	362,590	

5. 영업종류별 현황 - 마. 신탁업무 - (가) 재무상태표(상세)

☞ 본문 위치로 이동

(가) 재무상태표

(단위 : 원)

계정과목	총계기준
1.자산	31,388,260,548,721
1.현금·예치금	14,455,541,852,277
나.원화예치금	14,455,460,670,613
4)기타예치금	14,455,460,670,613
다.외화예치금	81,181,664
2)외화자행예치금	81,181,664
2.유가증권	12,801,371,358,511
가.주식	691,733,912,146
1)주식	691,733,912,146
나.국채	11,434,598,070
1)국채	11,434,598,070
다.금융채	309,044,499,103
1)통화안정증권	-
2)기타금융채	309,044,499,103
마.사채	429,996,949,566
1)사채	429,996,949,566
바.외화유가증권	2,419,947,116,020
1)외화유가증권	2,419,947,116,020
사.매입어음	4,015,451,639,870
2)자유금리기업어음(일반)	2,579,704,000,000
3)표지어음	-
5)발행어음	616,158,187,131
6)전자단기사채(일반)	819,589,452,739
아.기타유가증권	4,923,762,643,736
1)양도성예금증서	-
2)신용카드채권	-
4)공사채형수익증권	1,751,229,542,739
5)주식형수익증권	503,808,850,969
6)기타의유가증권	60,626,760,000
7)ELS	28,249,300,000

8)DLS	904,321,630,028
9)ELB	1,436,652,560,000
A)DLB	238,874,000,000
4. 사모사채	10,000,000,000
가. 사모사채	10,000,000,000
1) 사모사채	10,000,000,000
6. 환매조건부채권	574,928,385,177
가. 환매조건부채권	574,928,385,177
1) 환매조건부채권	574,928,385,177
7. 금전채권	3,291,331,313,250
가. 추심금전채권	3,291,331,313,250
1) 추심금전채권	3,291,331,313,250
15. 기타자산	255,087,639,506
나. 미수이자	2,423,108,851
1) 미수이자	2,423,108,851
다. 미수수익	231,558,381,751
1) 미수수익	231,558,381,751
바. 미수금	18,045,749,080
1) 선급법인세	-
3) 기타미수금	18,045,749,080
사. 선급비용	3,060,399,824
1) 선급비용	3,060,399,824
II. 부채	31,388,260,548,721
1. 금전신탁	26,348,513,264,089
하. 특정금전신탁	21,931,263,420,487
1) 특정금전신탁	575,487,978,924
2) 자문형금전신탁	90,000,000
3) 자사주신탁	106,750,000,000
4) 채권형금전신탁	6,933,613,359,292
5) 주식형금전신탁(자문제외)	260,988,680,637
6) 주가연계금전신탁	1,339,968,055,230
7) 정기예금형금전신탁	12,714,365,346,404
8) 기타금전신탁	-
마. 개인종합자산관리계좌	2,877,904,842
1) 개인종합자산관리계좌	2,877,904,842
야. 퇴직연금신탁	4,414,371,938,760
1) 확정급여형	1,898,209,888,191
2) 확정기여형	1,396,710,438,107
3) 개인퇴직계좌	1,119,451,612,462

2.재산신탁	4,168,122,061,320
가.유가증권신탁	858,046,357,881
1)관리유가증권신탁	858,046,357,881
나.금전채권의신탁	3,310,075,703,439
1)금전채권의신탁	3,310,075,703,439
6.차입유가증권	-
가.차입유가증권	-
1)차입유가증권	-
7.기타부채	871,625,223,312
다.미지급금	14,151,640,368
1)예수법인세	-
2)미지급주식납입금	14,130,835,350
3)기타미지급금	20,805,018
라.선수수익	38,149,789,828
1)선수수익	38,149,789,828
마.미지급신탁보수	3,665,979,235
1)미지급신탁보수	3,665,979,235
바.미지급신탁이익	290,642,933,881
1)미지급신탁이익	290,642,933,881
파.기타잡부채	525,014,880,000
1)기타잡부채	525,014,880,000

(주) 별도재무제표 기준

5. 영업종류별 현황 - 마. 신탁업무 - (나) 손익계산서(상세)

☞ 본문 위치로 이동

(나) 손익계산서

(단위 : 원)

계정과목	총계기준
1.이익	2,006,574,671,966
1.예치금이자	793,628,937
가.원화예치금이자	793,628,937
4)기타예치금이자	793,628,937
2.유가증권이자	1,521,792,702,541
가.국채이자	238,240,491
1)국채이자	238,240,491
나.금융채이자	15,611,226,703
1)통화안정증권이자	-

2)기타금융채이자	15,611,226,703
라.사채이자	5,515,148,482
1)사채이자	5,515,148,482
마.배당금수익	5,308,229,320
1)배당금수익	5,308,229,320
바.외화유가증권이자	50,100,468,899
1)외화유가증권이자	50,100,468,899
사.매입어음이자	831,762,573,188
2)자유금리기업어음이자	809,675,579,508
5)발행어음이자	22,086,993,680
아.기타유가증권이자	613,256,815,458
2)신용카드채권이자	711,132,594
5)주식형수익증권이자	108,068,552,966
6)기타의유가증권이자	504,477,129,898
4.사모사채이자	680,836,755
가.사모사채이자	680,836,755
1)사모사채이자	680,836,755
9.파생상품관련익	60,608,232,426
가.파생금융상품거래익	60,608,232,426
5)장외파생상품거래익	60,608,232,426
14.유가증권관련수익	327,674,621,361
가.유가증권매매익	321,199,644,124
1)주식매매익	27,731,355,106
2)기타유가증권매매익	293,468,289,018
나.유가증권상환익	6,474,977,237
1)유가증권상환익	6,474,977,237
16.기타수익	95,024,649,946
가.외환매매익	79,243,872,474
1)외환매매익	79,243,872,474
카.미지급신탁보수환입	10,687,472,028
1)미지급신탁보수환입	10,687,472,028
파.기타잡수익	5,093,305,444
1)신탁이익조정계정	2,122,213,350
2)기타잡수입	2,971,092,094
II.손실	2,006,574,671,966
1.신탁이익	769,360,843,747
가.금전신탁이익	748,167,905,905
14)특정금전신탁이익	578,307,632,743
1)수시입출금식신탁이익	20,278,639,361

2)자문형신탁이익	(6,047,221)
3)자사주신탁이익	1,167,163,373
4)채권형신탁이익	191,034,598,051
5)주식형(자문,자사제외)	(3,780,371,686)
6)주가연계신탁이익	(6,179,411,133)
7)정기예금형신탁이익	340,070,356,972
8)기타신탁이익	(2,144,342)
9)ISA신탁이익	35,724,849,368
22)퇴직연금신탁이익	169,860,273,162
(확정급여형퇴직연금신탁이익)	94,405,291,596
(확정기여형퇴직연금신탁이익)	39,973,905,822
(개인퇴직계좌퇴직연금신탁이익)	35,481,075,744
나.재산신탁이익	21,192,937,842
1)유가증권의신탁이익	20,040,991,332
(관리유가증권신탁이익)	20,040,991,332
2)금전채권의신탁이익	1,151,946,510
3.기타지급이자	9,028,761,003
가.기타지급이자	9,028,761,003
1)기타지급이자	9,028,761,003
4.지급수수료	53,824,800
나.기타지급수수료	53,824,800
1)기타지급수수료	53,824,800
5.파생금융상품관련손	27,822,848,544
가.파생금융상품거래손	27,822,848,544
5)장외파생상품거래손	27,822,848,544
9.유가증권관련비용	377,166,208,390
가.유가증권매매손	372,335,244,671
1)주식매매손	17,102,664,378
2)기타유가증권매매손	355,232,580,293
나.유가증권상환손	4,830,963,719
1)유가증권상환손	4,830,963,719
11.세금과공과	83,443,867,841
가.세금과공과	83,443,867,841
1)세금과공과	83,443,867,841
12.신탁보수	6,846,678,778
가.신탁보수	6,846,678,778
1)신탁보수	6,846,678,778
13.기타비용	732,851,638,863
사.외환매매손	26,591,138,142

1)외환매매손	26,591,138,142
차.미수수익환출	706,260,500,721
1)미수수익환출	706,260,500,721

(주) 별도재무제표 기준

【 전문가의 확인 】

1. 전문가의 확인

2. 전문가와의 이해관계